



Accountants &
business advisers

FUTURCORP S.A.

**Informe sobre el examen
de los estados financieros**

**Años terminados al 31 de
diciembre del 2011 y 2010**

DICTAMEN DE LOS AUDITORES INDEPENDIENTES

A los Accionistas
FUTURCORP S.A.
Guayaquil, Ecuador

1. Hemos examinado los estados financieros adjuntos de **FUTURCORP S.A.**, los que incluyen los balances generales por los años terminados al 31 de diciembre del 2011 y 2010, los estados de resultados, inversión de los accionistas y flujos de efectivo por los años terminados en esas fechas y, un resumen de las políticas contables más significativas y otra información explicativa (Expresados en USDólares).

Responsabilidad de la Administración sobre los Estados Financieros:

2. La Administración es responsable por la preparación y presentación razonable de estos estados financieros, en concordancia con las Normas Ecuatorianas de Contabilidad. Esta responsabilidad incluye el diseño, implementación y mantenimiento del control interno que permita la elaboración de estados financieros libres de equivocaciones materiales, debido a fraude o error; la selección y aplicación de apropiadas políticas contables; y, la determinación de estimaciones contables que sean lo suficientemente razonables de acuerdo con las circunstancias.

Responsabilidad del auditor:

3. Nuestra responsabilidad es expresar una opinión sobre los mencionados estados financieros, basada en nuestra auditoría. Nuestros exámenes se efectuaron de acuerdo con Normas Internacionales de Auditoría. Estas normas requieren el cumplimiento de disposiciones éticas, así como la planeación y ejecución de una auditoría que tenga como objetivo obtener una seguridad razonable, pero no absoluta, para determinar si los estados financieros se encuentran libres de errores materiales. Una auditoría implica la ejecución de procedimientos para obtener evidencia suficiente sobre los montos y revelaciones en los estados financieros. Los procedimientos seleccionados dependen del juicio del auditor, incluyendo la valoración de riesgos por equivocaciones materiales que puedan afectar los estados financieros, debido a error o fraude. Al realizar la valoración de estos riesgos, el auditor considera el control interno relevante para la preparación y presentación razonable de los estados financieros, lo que le permite diseñar procedimientos de auditoría que sean apropiados a las circunstancias, pero no con el propósito de expresar una opinión sobre la efectividad del control interno de la Compañía. Una auditoría también evalúa las políticas contables utilizadas y la razonabilidad de los estimados contables realizados por la Administración, así como la evaluación de la presentación de los estados financieros tomados en conjunto. Nosotros creemos que la evidencia de auditoría obtenida es suficiente y apropiada para sustentar nuestra opinión.

PBX (593-4) 2453883 - 2450889 | Fax (593-4) 2450886

E-mail pkf@pkfecuador.com | www.pkfecuador.com

PKF & Co. | Av. 9 de Octubre 1911 y Los Ríos, Edificio Finansur Piso 12 Of. 2 | P.O. Box: 09-06-2045 | Guayaquil | Ecuador

Tel (593-2) 2263959 - 2263960 | Fax (593-2) 2256814

PKF & Co. | Av. República de El Salvador 836 y Portugal, Edificio Prisma Norte Piso 4 Of. 404 | Quito | Ecuador

Opinión:

4. En nuestra opinión, los estados financieros adjuntos presentan razonablemente, en todos los aspectos materiales, la posición financiera de **FUTURCORP S.A.**, por los años terminados al 31 de diciembre del 2011 y 2010, su desempeño financiero y sus flujos de efectivo por los años terminados en esas fechas, de conformidad con las normas de contabilidad descritas en la Nota B.

Revelaciones:

5. Como se menciona en la Nota V la Compañía recibió de parte de la Administración Tributarias un acta de determinación correspondiente al ejercicio fiscal 2006.

PKF & Co.

22 de junio de 2012
Guayaquil, Ecuador

Edgar Naranjo L.

Edgar Naranjo L.
Licencia Profesional No.16.485
Superintendencia de Compañías No.015



FUTURCORP S.A.
BALANCES GENERALES
 (Expresados en USDólares)

	Al 31 de diciembre del	
	2011	2010
ACTIVO		
ACTIVO CIRCULANTE:		
Efectivo (Nota C)	22.476,60	58.919,84
Inversiones temporales	10.000,00	5.000,00
Cuentas por cobrar (Nota D)	1.757.348,90	854.855,92
Inventarios (Nota E)	607.018,48	505.192,93
Gastos pagados por anticipado (Nota F)	270.646,29	239.797,06
TOTAL ACTIVO CIRCULANTE	2.667.490,27	1.663.765,75
CUENTAS POR COBRAR LARGO PLAZO (Nota G)	1.115.408,26	1.118.741,64
INVERSIONES PERMANENTES (Nota H)		42.682,79
ACTIVOS FIJOS (Nota I)	1.785.657,65	1.119.323,09
OTROS ACTIVOS (Nota J)	88.039,12	1.114.390,65
TOTAL ACTIVO	5.656.595,30	5.058.903,92
PASIVO E INVERSION DE LOS ACCIONISTAS		
PASIVO CIRCULANTE:		
Sobregiros bancarios (Nota K)	379.205,89	230.368,21
Obligaciones Bancarias (Nota L)		159.200,00
Cuentas y documentos por pagar (Nota M)	1.737.437,24	1.652.241,38
Gastos acumulados por pagar (Nota N)	8.938,78	4.568,87
Sueldos y beneficios a los trabajadores	369.316,52	373.173,42
Porción corriente del pasivo a largo plazo (Nota O)	530.913,13	229.874,71
TOTAL PASIVO CIRCULANTE	3.025.811,56	2.649.426,59
PASIVO A LARGO PLAZO (Nota O)	1.335.690,68	1.169.565,04
INVERSION DE LOS ACCIONISTAS (Nota P)		
Capital social	171.600,00	171.600,00
Aporte para futuras capitalizaciones	700.000,00	700.000,00
Reserva legal	16.745,83	16.745,83
Reserva facultativa	33.491,64	33.491,64
Reserva por valuación activos fijos	250.552,98	250.552,98
Resultado acumulados	122.702,61	67.521,84
TOTAL PASIVO E INVERSION DE LOS ACCIONISTAS	1.295.093,06	1.239.912,29
	5.656.595,30	5.058.903,92


 Ing. Medardo Garces
 Representante Legal

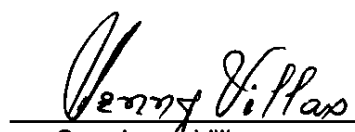

 Sra. Jenny Villao
 Contadora General



FUTURCORP S.A.
ESTADOS DE RESULTADOS
 (Expresados en USDólares)

	Años terminados al 31 de diciembre del	
	2011	2010
INGRESOS:		
Ventas	7.935.470,66	8.349.255,49
Ingresos no operacionales	1.110,95	52.461,79
	<u>7.936.581,61</u>	<u>8.401.717,28</u>
GASTOS Y GASTOS:		
Costo de ventas	6.230.300,97	6.233.522,31
Gastos de venta (Nota S)	488.312,96	954.936,34
Gastos de administración	702.148,59	727.544,02
Gastos agrícolas	57,00	65,00
Gastos financieros	270.095,51	248.080,31
Otros	80.220,82	161.476,35
	<u>7.771.135,85</u>	<u>8.325.624,33</u>
Utilidad antes de la Participación de los trabajadores e impuesto a la Renta	165.445,76	76.092,95
Participación a trabajadores (Nota Q)	(24.816,86)	(11.413,94)
Impuesto a la renta (Nota Q)	(86.622,12)	(77.024,43)
(PÉRDIDA) UTILIDAD NETA	<u>54.006,78</u>	<u>(12.345,42)</u>


 Ing. Medardo Garces
 Representante Legal


 Sra. Jenny Villao
 Contadora General



Vea notas a los estados financieros

FUTURCORP S.A.**ESTADOS DE INVERSION DE LOS ACCIONISTAS****AÑOS TERMINADOS AL 31 DE DICIEMBRE DEL 2011 Y 2010**

(Expresados en USDólares)

	<u>Acciones comunes</u>	<u>Aporte para Futuras Capitalizaciones</u>	<u>Reserva legal</u>	<u>Reserva facultativa</u>	<u>Reserva Valuación Activos fijos</u>	<u>Resultados acumulados</u>
Saldo al 1 de enero del 2010	171.600,00	700.000,00	7.105,85	14.211,89	250.552,98	114.534,14
Transferencia reserva legal utilidad 2009			9.639,98			(9.639,98)
Transferencia reserva facultativa utilidad 2009				19.279,95		(19.279,95)
Reliquidación de impuestos 2009						(5.746,95)
Pérdida neta						(12.345,42)
Saldo al 31 de diciembre del 2010	171.600,00	700.000,00	16.745,83	33.491,64	250.552,98	67.521,84
Utilidad neta						54.006,78
Otros ajustes						1.173,99
Saldo al 31 de diciembre del 2011	<u>171.600,00</u>	<u>700.000,00</u>	<u>16.745,83</u>	<u>33.491,64</u>	<u>250.552,98</u>	<u>122.702,61</u>



Ing. Medardo Torres
Representante Legal


Sra. Jenny Villao
Contadora General

Vea notas a los estados financieros

FUTURCORP S.A.**ESTADOS DE FLUJOS DE EFECTIVO**

(Expresados en USDólares)


	Años terminados al 31 de diciembre del	
	2011	2010
ACTIVIDADES DE OPERACION:		
Efectivo recibido de clientes	7.032.977,68	8.274.111,13
Efectivo pagado a proveedores y empleados	(7.111.257,29)	(7.828.818,34)
Otros ingresos y gastos, neto	(79.109,87)	(109.014,56)
Efectivo neto proveniente de las actividades de operación	(157.389,48)	336.278,23
ACTIVIDADES DE INVERSION:		
Adquisición de activos fijos	(15.505,33)	(184.155,36)
Inversiones temporales	(5.000,00)	(5.000,00)
Inversiones permanentes	42.682,79	(4.159,89)
Efectivo neto usado en las actividades de inversión	22.177,46	(193.315,25)
ACTIVIDADES DE FINANCIAMIENTO:		
Incremento de cuentas por cobrar a Largo Plazo	3.333,38	(9.603,41)
Pago de obligaciones bancarias	(159.200,00)	(238.850,00)
Pasivo a largo plazo	254.635,40	84.560,86
Efectivo neto usado en las actividades de financiamiento	98.768,78	(163.892,55)
(DISMINUCION) AUMENTO DEL EFECTIVO	(36.443,24)	(20.929,57)
Saldo del efectivo al inicio del año	58.919,84	79.849,41
SALDO DEL EFECTIVO AL FINAL DEL AÑO	22.476,60	58.919,84



Ing. Medardo Garcés
Representante Legal



Sra. Jenny Villao
Contadora General



FUTURCORP S.A.**ESTADOS DE FLUJOS DE EFECTIVO**

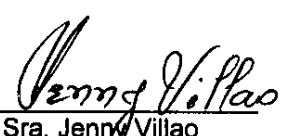
(Continuación)

(Expresados en USDólares)


	Años terminados al 31 de diciembre del	
	2011	2010
CONCILIACION DE LA UTILIDAD (PÉRDIDA) NETA CON EL EFECTIVO NETO PROVENIENTE DE LAS ACTIVIDADES DE OPERACIÓN		
(PÉRDIDA) UTILIDAD NETA:	54.006,78	(12.345,42)
Más gastos e (ingresos) que no representan desembolsos de efectivo:		
Depreciación	348.235,41	108.035,04
Bajas de activos fijos	2.683,01	
Provisión por jubilación patronal y desahucio	212.528,66	
	<u>617.453,86</u>	<u>95.689,62</u>
VARIACION EN ACTIVOS Y PASIVOS CORRIENTES:		
Cuentas por cobrar	(902.492,98)	75.144,36
Inventarios	(101.825,55)	203.490,48
Gastos pagados por anticipado	(30.849,23)	52.904,63
Otros activos	24.603,88	(100.147,00)
Sobregiros bancarios	148.837,68	10.992,63
Cuentas y documentos por pagar	86.369,85	125.361,96
Gastos acumulados por pagar	4.369,91	(56.809,63)
Sueldos y beneficios a los trabajadores	(3.856,90)	(70.348,82)
	<u>(774.843,34)</u>	<u>240.588,61</u>
EFECTIVO NETO PROVENIENTE EN LAS ACTIVIDADES DE OPERACION	<u>(157.389,48)</u>	<u>336.278,23</u>



Ing. Medardo Gálvez
Representante Legal



Sra. Jenny Villao
Contadora General



Vea notas a los estados financieros

FUTURCORP S.A.

NOTAS A LOS ESTADOS FINANCIEROS

AÑOS TERMINADOS AL 31 DE DICIEMBRE DEL 2011 Y 2010

(Expresadas en USDólares)

A. FUTURCORP S.A.:

Fue constituida el 12 de febrero de 1992 en la ciudad de Guayaquil – Ecuador, iniciando sus operaciones en el mes de junio del mismo año. El 1 de noviembre de 1996 mediante escritura pública y resolución No.96-2-1-1-0006016 de la Superintendencia de Compañías, se concede el cambio de domicilio de la ciudad de Guayaquil a la ciudad de Pueblo Viejo, provincia de Los Ríos y se reforma el estatuto social de la Compañía. El 7 de octubre de 1999, mediante resolución No.99-2-4-1-0003595 la Superintendencia de compañías autoriza que se lleve la contabilidad en la ciudad de Guayaquil, Provincia del Guayas. Su objeto principal es la transformación e industrialización de productos agropecuarios, en todas sus fases, así como la comercialización y exportación de los mismos.

B. PRINCIPIOS CONTABLES ECUATORIANOS:

Los registros contables se mantienen en USDólares y de acuerdo con los principios contables del Ecuador, que son los mismos utilizados en la preparación de los estados financieros. A continuación mencionamos los principios contables más importantes que se han utilizado:

Los inventarios: Se registran al valor de adquisición. Los costos se determinan por el método promedio. Las importaciones se registran al costo de adquisición, más sus costos y gastos de nacionalización.

Los activos fijos: Se registran al costo. Las erogaciones por mantenimiento y reparaciones se cargan a gastos al incurrirse en ellas, mientras que las mejoras de importancia se capitalizan. La depreciación se calcula por el método de línea recta, tomando como base la vida útil estimada de los activos relacionados.

La vida útil estimada de los activos fijos es como sigue:

<u>ACTIVOS</u>	<u>AÑOS</u>
Edificios	20
Instalaciones	10
Maquinaria y equipo	10
Muebles y enseres	10
Vehículos	5
Equipos de computación	3
Equipos de oficina	10
Otros activos fijos	10

Los ingresos y gastos: Se registran por el método del devengado: los ingresos cuando se producen y los gastos cuando se conocen.

FUTURCORP S.A.**B. PRINCIPIOS CONTABLES ECUATORIANOS:** (Continuación)

Derechos fiduciarios: Los bienes entregados se registran al valor del costo en el momento que se transfieren, las adecuaciones se reportan a la Fiduciaria y luego se contabilizan al valor del costo.

Moneda local: A partir del 10 de enero del 2000 el USDólar es la moneda de uso local en la República del Ecuador.

C. EFFECTIVO:

Corresponde US\$21,236.60 (En el 2010 US\$57,719.84) de saldo en cuentas corrientes bancarias y US\$1,220.00 (En el 2010 US\$1,200.00) de efectivo en caja general y chica.

D. CUENTAS POR COBRAR:

	Al 31 de diciembre del	
	2011	2010
Compañía relacionada (Nota R)	1,380,241.18	757,241.89
Cientes locales	43.90	319.00
Cientes no relacionados	(1) 366,154.93	85,974.75
Empleados	10,908.89	11,320.28
	<u>1,757,348.90</u>	<u>854,855.92</u>

(1) Incluye principalmente:

Cliente	Al 31 de diciembre	
	2011	2010
Newtown Foods Usa		31,852.92
Universal Trade Group Inc.		25,802.33
Fruit 02		3,600.00
Sun Fruit LLC		6,500.00
Alimentos Heinz C.A.	139,841.84	
AGI International Trade Co.	55,200.00	
Turnstone International	39,704.15	
Fruton	37,425.60	
	<u>272,171.59</u>	<u>67,755.25</u>

E. INVENTARIOS:

	Al 31 de diciembre del	
	2011	2010
Materia prima	62,578.32	68,741.78
Productos en proceso		2,556.75
Suministros	(1) 123,079.67	246,901.64
Productos terminados	294,017.91	155,713.22
Repuestos, herramientas y accesorios		2,709.89
Importaciones en tránsito	127,342.58	28,569.65
	<u>607,018.48</u>	<u>505,192.93</u>

FUTURCORP S.A.**F. GASTOS PAGADOS POR ANTICIPADO:**

		Al 31 de diciembre del	
		2011	2010
IVA en compras		122,014.71	53,108.55
Anticipo a proveedores	(1)	148,631.58	135,533.72
Anticipo de impuesto a la renta			8,633.71
Seguros			42,521.08
		<u>270,646.29</u>	<u>239,797.06</u>

(1) Para el 2011 Incluye principalmente

	2011	2010
Serv.Indst.Vallejo Araujo S.A.		13,895.18
Reino Pin Carlos Enrique	37,105.34	37,105.34
Scholle Ltda.	45,000.00	62,500.00
Escobar Soria Jorge Antonio	37,466.41	
Otros	29,059.83	22,033.20
	<u>148,631.58</u>	<u>135,533.72</u>

G. CUENTAS POR COBRAR A LARGO PLAZO:

Corresponde a cuenta por cobrar originada en el 2001, con su relacionada Prestacorp S.A., que cancelará la totalidad de la deuda en un plazo de 5 años con 2 años de gracia a una tasa del 2% anual, sin garantías. (Ver nota R)

H. INVERSIONES PERMANENTES:

Corresponde a certificados de aportaciones a la Ex Corporación de Promoción de Exportaciones e Inversiones (CORPEI), estos certificados fueron liquidados en abril de 2011.

I. ACTIVOS FIJOS:

Costo	Saldo al 01/01/2011	Adiciones	Restitución de activos Fideicomiso (1)	Bajas	Saldo al 31/12/2011
Terrenos y mejoras	520,200.00		48,711.30		568,911.30
Edificios			736,238.49		736,238.49
Instalaciones	9,215.11		138,772.91	(5,003.91)	142,984.11
Maquinarias y Equipos	670,971.26	4,969.26	1,695,088.24	(88,648.44)	2,282,380.32
Muebles y Enseres	73,131.72	5,442.60		(3,032.15)	75,542.17
Vehículos	163,394.81				163,394.81
Equipo computación	24,082.82	1,659.84		(7,399.92)	18,342.74
Equipo de oficina	12,312.78	179.20		(2,288.72)	10,203.26
Otros activos fijos	15,721.43	3,254.43		(2,683.03)	16,292.83
	<u>1,489,029.93</u>	<u>15,505.33</u>	<u>2,618,810.94</u>	<u>(109,056.17)</u>	<u>4,014,290.03</u>
Depreciación acumulada	<u>(369,706.84)</u>	<u>(348,235.35)</u>	<u>(1,617,063.29)</u>	<u>106,373.10</u>	<u>(2,228,632.38)</u>
	<u>1,119,323.09</u>	<u>(332,730.02)</u>	<u>1,001,747.65</u>	<u>(2,683.07)</u>	<u>1,785,657.65</u>

(1) Ver nota J

FUTURCORP S.A.**J. OTROS ACTIVOS:**

		Al 31 de diciembre del	
		2011	2010
Derechos Fiduciarios	(1)		1,001,747.65
Depósitos en garantía		88,039.12	112,643.00
		<u>88,039.12</u>	<u>1,114,390.65</u>

(1) Fideicomiso conformado para garantizar obligaciones de la Compañía con el Banco de Machala, al 31 de enero del 2011 se efectuó la restitución de activos fijos (Ver Nota I).

K. SOBREGIROS BANCARIOS:

		Al 31 de diciembre del	
		2011	2010
Banco Pichincha		246,152.90	
Banco Internacional		133,052.99	230,368.21
		<u>379,205.89</u>	<u>230,368.21</u>

L. OBLIGACIONES BANCARIAS:

Corresponde a préstamo otorgado por el Banco de Machala, el cual está garantizado con el Fideicomiso conformado a favor del mismo, para el 2011 estos valores están totalmente cancelados.

M. CUENTAS Y DOCUMENTOS POR PAGAR:

		Al 31 de diciembre del	
		2011	2010
Proveedores locales	(1)	468,756.53	573,890.80
Proveedores del exterior		254,801.62	191,329.59
Documento por pagar	(6)	246,041.76	695,856.98
Impuestos y contribuciones	(7)	50,928.76	63,898.27
Otras cuentas por pagar		54,933.36	5,035.67
Anticipo Cliente		83,562.22	122,230.07
Documentos por pagar del exterior	(8)	578,412.99	
INTERTRADE			
		<u>1,737,437.24</u>	<u>1,652,241.38</u>

(1) Originados en la compra de:

		Al 31 de diciembre del	
		2011	2010
Materia Prima	(2)	82,098.22	87,147.92
Suministros y materiales	(3)	99,253.95	62,528.92
Repuestos, herramientas, accesorios		2,378.08	1,901.59
Servicios varios	(4)	199,627.85	280,492.56
Otros proveedores	(5)	85,398.43	141,819.81
		<u>468,756.53</u>	<u>573,890.80</u>

FUTURCORP S.A.**M. CUENTAS Y DOCUMENTOS POR PAGAR:** (Continuación)

(2) Incluye principalmente:

	Al 31 de diciembre del	
	2011	2010
La Julia S.A.		20,956.32
José Miguel Macías		14,480.64
José Ozaeta Jiménez	18,865.44	22,847.22
Bolívar Vega Jimenez	21,793.86	
Pedro Briones Echevería	11,167.20	
	<u>51,826.50</u>	<u>58,284.18</u>

(3) Incluye principalmente US\$28,552.95 por pagar a Corruhecsa S.A. por compra de materiales de empaque.

(4) Incluye principalmente:

	Al 31 de diciembre del	
	2011	2010
Enrique Pazmiño Moncada	31,567.10	59,400.00
Atlas Compañía de Seguros S.A.	322.22	24,275.01
C.A.E.	132.00	22,621.49
Mediterranean Shipping Company	14,669.00	33,485.25
Garanticorp S.A.	31,666.23	66,908.01
Euvin & García Asesores S.A.	31,736.94	
Transoceanica Cía. Ltda.	18,613.00	
	<u>128,706.49</u>	<u>206,689.76</u>

(5) Para el 2011, incluye principalmente a US\$58,791.02 por pagar a Fastfin S.A.

(6) Incluye principalmente US\$245,855.02 originados por venta de cartera a Exportcredit S.A.

(7) A continuación desglose de la siguiente cuenta:

	Al 31 de diciembre del	
	2010	2010
Impuesto a la renta de la Compañía	171.09	
Impuesto a la renta empleados	1,251.28	200.00
Retenciones en la fuente	18,989.00	17,259.37
Retenciones I.V.A	7,897.69	18,367.62
Convenio de pago S.R.I	22,619.70	28,071.28
	<u>50,928.76</u>	<u>63,898.27</u>

(8) Corresponde a recuperaciones del contrato de venta de cartera pendiente de aplicar a los clientes.

N. GASTOS ACUMULADOS POR PAGAR:

Para el 2011, corresponde a valores acumulados por intereses causados por préstamos bancarios y cuentas con accionistas.

FUTURCORP S.A.**O. PASIVO A LARGO PLAZO:**

		Al 31 de diciembre del	
		2011	2010
Sucre Pérez Mc Collum			
1. Durante el 2007 se efectuó una unificación de las deudas a favor del señor Sucre Pérez acordando el reconocimiento de una tasa de interés del 8% y vencimiento el 7 de abril del 2022.		640,126.21	917,654.42
2. María Inés González Coquis.- Préstamo otorgado el 12 de julio de 2007 con una tasa de interés del 5% pagadero al vencimiento.			3,460.70
3. Inmobiliaria Royal	(1)	290,946.53	303,444.00
4. IESS, convenio de purga de mora	(2)	83,105.36	174,880.63
5. Banco Internacional	(3)	108,983.92	
6. Bonificación por desahucio	(5)	34,839.40	
7. Provisión para jubilación patronal	(6)	177,689.26	
		1,335,690.68	1,169,565.04

(1) Durante el 2010, se hizo un préstamo al Banco Internacional, este fue cancelado por parte de la Accionista Inmobiliaria Royal, no cobra interés alguno y no tiene fecha de vencimiento, este fue totalmente cancelado al accionista en enero de 2012.

(2) A Continuación detalle:

	Fecha de		Monto	Saldo	Saldo
	Emisión	Vencimiento		31/12/2011	31/12/2010
Institución:					
Instituto Ecuatoriano de seguridad social	04/07/2010	04/06/2013	9.11%	271,937.65	174,880.63
					258,693.54
Menos: Porción corriente				174,880.63	258,693.54
				(91,775.27)	(83,812.91)
				83,105.36	174,880.63

FUTURCORP S.A.**O. PASIVO A LARGO PLAZO** (Continuación):

(3) A Continuación detalle:

	Fecha de		Tasa %	Monto Original	Saldo	Saldo
	Emisión	Vencimiento			31/12/2011	31/12/2010
Bancos:						
Internacional OP# 217240	26/02/2010	20/08/2011	9.84%	300,000.00		130,181.76
Internacional OP# 247236	31/01/2011	20/01/2013	9.84%	300,000.00	194,274.68	
Internacional OP# 247239	31/01/2011	20/01/2013	11.34%	163,371.58	106,344.92	
Internacional OP# 248478	07/02/2011	27/01/2013	9.84%	336,628.42	217,994.59	
					518,614.19	130,181.76
Menos: Porción corriente					(4) (409,630.27)	(130,181.76)
					<u>108,983.92</u>	

(4) Los vencimientos anuales se detallan a continuación:

Porción corriente	OP# 247236	OP# 247239	OP# 248478	Total
2012	153,508.62	83,870.44	172,251.21	409,630.27
2013	40,766.06	22,474.48	45,743.38	108,983.92
	<u>194,274.68</u>	<u>106,344.92</u>	<u>217,994.59</u>	<u>518,614.19</u>

(5) Según lo establecido en el Código del Trabajo, en aquellos casos en que la relación laboral termina por desahucio, el empleador bonificará al trabajador con una indemnización equivalente al 25% de la última remuneración mensual por cada año de servicio prestado. El movimiento de esta cuenta fue el siguiente:

	Al 31 de diciembre del	
	2011	2010
Saldo inicial		
Provisión	34,839.40	
Saldo al final	<u>34,839.40</u>	

(6) Representa la provisión por jubilación patronal a la que tienen derecho, de acuerdo con la legislación laboral ecuatoriana, los empleados y trabajadores que hayan cumplido 25 años o más de servicio, en forma ininterrumpida dentro de una compañía. La pensión patronal no podrá ser inferior al salario mínimo vital general vigente decretado por el Gobierno.

En el caso de doble jubilación, por parte del Instituto Ecuatoriano de Seguridad Social (IESS) y la Compañía la pensión patronal, será mínimo el equivalente al 50% del salario mínimo vital. Esta provisión se establece a partir de que el trabajador cumple 10 años de servicio. El movimiento de esta cuenta fue el siguiente:

FUTURCORP S.A.**O. PASIVO A LARGO PLAZO** (Continuación):

	Al 31 de diciembre del	
	2011	2010
Saldo inicial		
Provisión	177,689.26	
Saldo al final	177,689.26	

P. INVERSION DE LOS ACCIONISTAS:

Capital social: Representa 429.000 acciones comunes – autorizadas emitidas y en circulación con un valor nominal de US\$0.40 cada una.

Aportes para futuras capitalizaciones: Proveniente de la compensación de cuentas por pagar con el accionista de la compañía.

Reserva legal: De acuerdo con la legislación vigente en el Ecuador, la Compañía debe transferir el 10% de su ganancia líquida anual a la reserva legal, hasta completar el 50% del capital suscrito y pagado. Esta reserva no puede ser distribuida a los accionistas, excepto en caso de liquidación de la Compañía, pero puede ser utilizada para absorber pérdidas futuras o para aumentar el capital.

Reserva facultativa: El saldo de esta cuenta está a disposición de los accionistas de la Compañía y puede ser utilizado para la distribución de dividendos y ciertos pagos tales como reliquidación de impuestos, etc.

Resultados acumulados: El saldo de esta cuenta corresponde a las utilidades que luego de las deducciones legales están a disposición de los accionistas.

Q. PARTICIPACIÓN A TRABAJADORES E IMPUESTO A LA RENTA:

Hasta el año 2010, el impuesto a la renta se determinó sobre la base del 25% de las utilidades tributables. El Código Orgánico de la Producción, Comercio e Inversiones, emitido en noviembre de 2010, contemplaba la reducción de un punto porcentual del impuesto a la renta durante los siguientes tres años a partir de la emisión del Código, por lo que se modificó la Ley Orgánica de Régimen Tributario Interno y su Reglamento, estableciendo que las sociedades constituidas en el Ecuador así como las sucursales de sociedades extranjeras no domiciliadas que obtengan ingresos gravables, estén sujetas a la tarifa impositiva del 24% sobre su base imponible para el año 2011. Para los años 2012 y 2013, la tarifa del impuesto a la renta será de 23% y 22%, respectivamente.

Las leyes laborales vigentes establecen como beneficio para sus trabajadores, el pago del 15% sobre las utilidades liquidas de la compañía, antes del cálculo del impuesto sobre la renta. La Administración calculó la participación de los trabajadores directamente de la utilidad contable del ejercicio.

La base del cálculo para determinar la participación de los trabajadores en las utilidades de la Compañía y la base imponible del impuesto a la renta de la Compañía fue el siguiente:

FUTURCORP S.A.**Q. PARTICIPACIÓN A TRABAJADORES E IMPUESTO A LA RENTA** (Continuación):

	2011	2010
Utilidad contable	165,445.76	76,092.95
Participación de los trabajadores en las utilidades	(24,816.86)	(11,413.94)
Base imponible de impuesto a la renta	140,628.90	64,679.01
Gastos no deducibles (1)	228,738.10	252,456.06
Deducción por discapacidades	(8,441.49)	(9,037.36)
Base imponible	360,925.51	308,097.71
Impuesto a la renta calculado	86,622.12	77,024.43
Anticipo Impuesto a la renta	(86,451.03)	(85,658.14)
Impuesto a la renta causado	171.09	(8,633.71)

(1) A continuación un detalle de los gastos no deducibles:

Multas Corporación Aduanera Ecuatoriana, Instituto Ecuatoriano de Seguridad Social, Servicio de Rentas Internas	32,154.95
Intereses pagados	41,212.70
Retenciones asumidas	5,828.07
Comisiones Factoring	148,528.10
Corpei defiende liquidación	1,014.28
	<u>228,738.10</u>

R. TRANSACCIONES CON PARTES RELACIONADAS:

Las transacciones con compañías relacionadas, fueron realizadas en condiciones similares con terceros e incluyen los siguientes saldos:

	Al 31 de diciembre del	
	2011	2010
<u>Cuentas por cobrar:</u>		
Banapure S.A.	1,380,241.18	757,241.89
<u>Cuentas por cobrar Largo Plazo:</u>		
Prestacorp S.A. (En liquidación)	1,115,408.26	1,118,741.64
<u>Pasivo a Largo Plazo:</u>		
Sucre Pérez Mc Collum	640,126.21	921,115.12

Estos saldos no tienen fecha de vencimiento definida ni generan intereses. A continuación un detalle de las transacciones que se efectuaron durante el 2011:

Relacionada	Tipo	Importe
Banapure S.A.	Venta	2,156,229.81

FUTURCORP S.A.**S. GASTOS DE VENTAS:**

	Al 31 de diciembre del	
	2011	2010
Gastos de exportación	443,693.46	902,043.19
Publicidad y mercado	44,619.50	52,893.15
	<u>488,312.96</u>	<u>954,936.34</u>

T. OPERACIÓN DE FACTORING.

Constituyentes: FUTURCORP S.A. – Vendedor
 INTERTRADE S.A. - Comprador
 EXPORTCREDIT S.A. – Encargado de cobro

Objeto: Con la finalidad de disponer de efectivo inmediato, se celebra el presente contrato de factoring, en la cual INTERTRADE como endosario de las obligaciones y se compromete a cancelar al vencimiento el 100% de la factura.

Fecha de firma: Se celebró el 16 de noviembre del 2009

Plazo: De un año a partir de la fecha de suscripción, y para darlo por terminado, los suscriptores de este acuerdo, deberán notificarse con 60 días de anticipación, caso contrario se renovara sucesivamente por el tiempo estipulado anteriormente, no hay fecha de vencimiento.

U. CONTROL SOBRE PRECIOS DE TRANSFERENCIA – EJERCICIO 2011:

La normativa en Ecuador para Precios de Transferencia vigente en Ecuador dispone que los contribuyentes del Impuesto a la Renta que hayan efectuado operaciones con partes relacionadas domiciliadas en el exterior, dentro de un mismo periodo fiscal en un monto acumulado superior a US\$3,000,000, deben presentar al Servicio de Rentas Internas el Anexo de Operaciones con Partes Relacionadas que simplemente es una revelación de las transacciones de ingresos y gastos por compañía relacionada.

De igual manera deben presentar, este mismo anexo aquellos contribuyentes que habiendo efectuado operaciones con partes relacionadas domiciliadas en el exterior, dentro de un mismo periodo fiscal, por un monto acumulado comprendido entre US\$1,000,000 a US\$3,000,000 y cuya proporción del total operaciones con partes relacionadas del exterior sobre el total de ingresos, de acuerdo con los casilleros correspondientes del formulario 101 del impuesto a la renta, sea superior al 50%.

Aquellos contribuyentes que hayan efectuado operaciones con partes relacionadas domiciliadas en el exterior, dentro de un mismo periodo fiscal en un monto acumulado superior a los US\$5,000,000 deben presentar adicionalmente al Anexo, el Informe Integral de Precios de Transferencia.

FUTURCORP S.A.**U. CONTROL SOBRE PRECIOS DE TRANSFERENCIA – EJERCICIO 2011**
(Continuación):

La Administración Tributaria, en ejercicio de sus facultades legales, podrá solicitar mediante requerimientos de información a los contribuyentes que realicen operaciones con partes relacionadas al interior del país o en el exterior, la presentación de la información conducente a determinar si en dichas operaciones se aplicó el principio de plena competencia, de conformidad con la Ley.

Las reformas a la Ley de Régimen Tributario Interno que entraron en vigencia desde el 1 de enero del 2010 determinan que los contribuyentes que realicen operaciones con partes relacionadas quedarán exentos de la aplicación del régimen de precios de transferencia, siempre que:

- Tengan un impuesto causado superior al 3% de sus ingresos gravables.
- No realicen operaciones con residentes en países fiscales preferentes, y
- No mantengan suscrito con el Estado contrato para la exploración y explotación de recursos no renovables.

V. ACTAS DE DETERMINACIÓN:

Mediante acta de determinación correspondiente al ejercicio fiscal 2006 N° 112012011RREC000033 del 7 de enero del 2011 se establece aceptar parcialmente el reclamo administrativo de impuesto a pagar presentado contra el acta de determinación N° 1220100100262 emitida el 28 de junio de 2010. No hemos recibido información acerca del estado actual de la misma

W. IMPLEMENTACIÓN DE LAS NORMAS INTERNACIONALES DE INFORMACIÓN FINANCIERA NIIF:

El 21 de agosto del 2006, mediante Resolución de la Superintendencia de Compañías No. 06.Q.ICl.004, se exige la aplicación de las Normas Internacionales de Información Financiera a partir del año 2009 a las compañías y entidades sujetas al control y vigilancia de la referida Superintendencia. El 20 de noviembre del 2008, con resolución de la Superintendencia de Compañías No. 08.G.DSC, se estableció el cronograma para la adopción del cuerpo de Normas Internacionales de Información Financiera, en reemplazo de las Normas Ecuatorianas de Contabilidad, el que comenzó en el año 2010 y concluye en el 2012. La Compañía deberá implementarlas a partir del 2012.

X. LITIGIOS JUDICIALES:

Al 31 de diciembre del 2011 existen juicios laborales por aproximadamente US\$131,426.00. Los asesores jurídicos consideran obtener resoluciones favorables a la Compañía.

Y. EVENTOS SUBSECUENTES:

De acuerdo a la información disponible a la fecha de presentación de los estados financieros por el período terminado el 31 de diciembre del 2011, no han ocurrido eventos o circunstancias que puedan afectar la presentación de los estados financieros a la fecha mencionada.