

INFORME DEL COMISARIO

A los señores miembros del Directorio y Accionistas de:

Industrial Plástica PLASTIQUIR S.A.

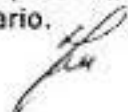
En cumplimiento a lo establecido por la Resolución No. 92-1-4-3-0014 de la Superintendencia de Compañías expedidas el 18 de septiembre de 1992 y publicada en el registro oficial No. 44 del 13 de octubre de 1992, a continuación presento mi opinión referente a aquellos aspectos requeridos por la mencionada resolución.

1. Los administradores de **Industrial Plástica PLASTIQUIR S.A.** han cumplido razonablemente las normas legales, estatutarias y reglamentarias vigentes, así como todas aquellas resoluciones dictadas por la Junta General de Accionistas de la Compañía.
2. Los procedimientos de control interno implantados por la administración de la compañía son adecuados y ayudan a tener un grado razonable de seguridad de los activos las transacciones han sido efectuadas adecuadamente para permitir la preparación de los estados financieros de acuerdo con los principios de contabilidad generalmente aceptados.
3. La custodia y conservación de bienes de **Industrial Plástica PLASTIQUIR S.A.**
4. Revisado el Balance General adjunto de **Industrial Plástica PLASTIQUIR S.A.** al 31 de diciembre de 2014, Estos estados financieros son responsabilidad de la administración de la compañía. Mi responsabilidad es expresar una opinión sobre estos estados financieros basados en mi revisión.

Esta revisión fue efectuada de acuerdo con normas de general aceptación. Estas normas requieren que la revisión sea diseñada y realizada para obtener certeza razonable de si los estados financieros no contienen exposiciones erróneas o inexactas de carácter significativo. Mi revisión, además de las atribuciones y obligaciones señaladas en el Artículo 279 de la Ley de Compañías, incluye el examen, a base de pruebas, de la evidencia que soporta las cantidades y revelaciones presentadas en los estados financieros. Considero que mi revisión provee una base razonable para expresar una opinión.

Los estados financieros adjuntos, están acorde a los registros contables y presentan razonablemente la posición financiera de **Industrial Plástica PLASTIQUIR S.A.** al 31 de diciembre del 2014, de conformidad con principios de contabilidad generalmente aceptados y con las normas societarias y tributarias vigentes en el Ecuador.

5. Para el desempeño de mis funciones de comisario **Industrial Plástica PLASTIQUIR S.A.**, he dado cumplimiento a lo dispuesto en el Art. 279 de la Ley de Compañías.
6. De acuerdo con los estatutos sociales, los administradores no requieren presentar garantías de ninguna naturaleza.
7. Los administradores de **Industrial Plástica PLASTIQUIR S.A.**, me han presentado toda su colaboración para el normal desempeño de mis funciones de Comisario.



8. La correspondencia, libro de Actas de juntas Generales de Accionistas y libro de Acciones y Accionistas, así como los comprobantes y registros contables de **Industrial Plástica PLASTIQUIR S.A.** se conservan de conformidad con las disposiciones legales emanadas por la Superintendencia de Compañías del Ecuador.

Atentamente,



Eco. María Luisa Meza Espinoza
COMISARIO

C.C. 0912886579
Reg. # 0.42744

Guayaquil, Mayo 8 de 2015

COMENTARIOS SOBRE LAS OPERACIONES DESARROLLADAS POR LA COMPAÑÍA: INDUSTRIAL PLASTICA PLASTIQUIR S.A.

ASPECTOS GENERALES DE LA GESTION DEL 2014

Con el fin de tener una visión global de las actividades realizadas por INDUSTRIAL PLASTICA PLASTIQUIR S.A. durante el año 2014, considero importante analizar ciertos aspectos de interés y prioridad.

Ventas e Ingresos

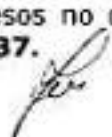
Industrial Plástica PLASTIQUIR S.A. orienta sus ventas a nivel nacional, con productos plásticos como son: fundas para racimos de banano, fundas para embalaje, fundas para semillas, rollos, mangas protectoras, corbatines y daypa.

La composición y desglose de las ventas durante el año 2014 en ventas locales con tarifa 12% fue de 5,13% de Daypa; en menor proporción pero sin dejar de ser relevantes se encuentran las ventas de fundas politubo y polietileno en 0,0085% y 0,0120% respectivamente; y otras ventas 0,23%.

De igual manera las ventas totales tarifa 0% se desglosa en el siguiente orden: fundas para racimos de banano 66,63%; corbatines 25,04%; fundas para embalaje 0,07% y otras ventas en 0,12%.

Se registraron ventas a exportadores por \$30.870,05 con tarifa 0% de IVA con valor de descuento y devoluciones en ventas por \$8.535,70. Lo que significa un total general en ventas de USD. \$1' 111.100,98.

La empresa cuenta con un rubro de otros ingresos no operacionales por \$3.765,09, lo que arroja un total real en ingresos de **\$1' 106.330,37.**



Rubros		Total	%
Ventas Locales			
Tarifa 12%			
Daypa	57.390,80		5,13%
Fundas Politubo	95,67		0,0085%
Polietileno	133,92		0,0120%
Otras Ventas	2.580,84		0,23%
Suman		60.201,23	
Tarifa 0%			
Fundas para racimo	746.069,34		66,63%
Corbatines	280.393,26		25,04%
Fundas para embalaje	813,20		0,07%
Otras Ventas	1.289,60		0,12%
Suman		1.028.565,40	
Ventas a Exportadores			
Fundas de embalaje tarifa 0%	30.870,05		2,76%
Suman		30.870,05	100,00%
TOTAL INGRESOS EN VENTAS		1.119.636,68	
(-) Descuento en ventas			
		-8.535,70	
Ingresos Operativos	\$	1.111.100,98	
(+) Otros Ingresos No operacionales	\$	3.765,09	
TOTAL INGRESOS	\$	1.106.330,37	

Costos y Egresos.

En relación a los costos operativos se desglosa de la siguiente manera: costo de producción \$877.655,42, gastos administrativos por \$227.392,54 y otros egresos no operacionales por \$457,19; además de un valor de \$3.765,09 por concepto de otros ingresos no operaciones, se presenta la relación porcentual y comparativo con las ventas realizadas durante el ejercicio.

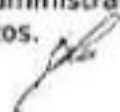
Rubros	Total	%
Total Ingresos Netos	1.111.100,98	100%
Costo de producción	-877.655,42	-78,99%
Gastos administrativos	-227.392,54	-20,47%
Otros egresos no operacionales	-457,19	-0,04%
Otros ingresos no operacionales	3.765,09	0,34%
Utilidad del Ejercicio 2014	9.360,92	0,84%

El siguiente cuadro refleja el valor total de egresos los cuales se desglosan en: Gastos administrativos y ventas por \$227.392,54 y costo de ventas, materias primas, materiales, mano de obra, gastos directos por un valor de \$877.655,42; además de un valor por concepto de otros egresos \$457,19; es decir hacia donde fue canalizado el rubro de gastos tanto para la producción de fundas como el gasto y costo operacional.

Rubros	Total	%
Costo de: producción, ventas materias primas, materiales, mano de obra, gastos indirectos	877.655,42	79,39%
Gastos administrativos y ventas	227.392,54	20,57%
Otros egresos	457,19	0,04%
Total Costo de Ventas - Gastos Administrativos	\$ 1.105.505,15	100%

Del análisis de las cifras y porcentajes se observa que es una empresa con altos costos operacionales y que en este año completo de actividades ha tenido una utilidad de \$9.360,92.

Cabe señalar que sus costos de: producción, ventas y gastos administrativos, representan el 79,39% y 20,57% respectivamente del total de sus costos y gastos.



Situación Financiera

La estructura de activos, pasivos y patrimonio se lo muestra en el siguiente cuadro:

ACTIVOS	2014	%
Activo Corriente	2.664.062,46	78,29%
Activo Fijo	738.890,06	21,71%
TOTAL ACTIVOS	\$ 3.402.952,52	100,00%

PASIVOS Y PATRIMONIO	2014	%
Pasivo Corriente	916.818,13	26,94%
Pasivo Largo Plazo	2.342.365,10	68,83%
Patrimonio	134.408,37	3,95%
Utilidad del ejercicio 2014	9.360,92	0,28%
TOTAL PASIVO - PATRIMONIO	\$ 3.402.952,52	100,00%

El activo corriente cierra con valores por cobrar de la siguiente manera: bancos \$55.111,41; cuentas por cobrar clientes varios \$ 1'828.918,92; otras cuentas por cobrar \$ 22.545,79; cuentas por cobrar IVA \$125.812,98; varios deudores \$83.584,6; retenciones y anticipo impuesto a la renta \$ 71.285,03; cuentas por cobrar compañías relacionadas \$ 274.545,30; inventarios por \$ 201.158,43. Cierra con un valor en planta y equipos por \$ 738.890,06.

La empresa tiene un rubro significativo de pasivos corrientes por \$ 916.818,13 es decir el 26,94% en valores que figuran como pasivos a corto plazo, el mismo que se encuentra desglosado de la siguiente manera: cuentas por pagar a proveedores nacionales \$ 217.790,15; obligaciones tributarias por pagar por \$20.651,39; provisiones por pagar a los trabajadores y seguro social \$ 19.350,02.; cuentas por pagar a las compañías relacionadas por \$655.015,44.

Como pasivos a largo plazo Plastiquir S.A. cierra con un saldo de \$ 2'342.365,10; el mismo que se desglosa en las siguientes cuentas: cuentas por pagar compañías vinculadas y relacionadas por \$ 2'228.118,67.


El patrimonio neto se presenta con \$134.408,37 (3,95%), presenta una utilidad del presente ejercicio por \$9.360,92.

Conclusiones.

Dado que todo se encuentra conforme y por no existir observación alguna en contra o a favor de los administradores, solo me queda desear éxitos para el siguiente ejercicio.

En último término, cabe la felicitación a la Presidencia y Gerencia General de la compañía, por el esfuerzo y apoyo por mantener esta fuente de trabajo y dar la oportunidad de laborar a un sinnúmero de personas y profesionales, las mismas que seguirán desempeñando las actividades y operaciones en los siguientes ejercicios, para un futuro mejor de todos los que conforman la empresa Industrial Plástica PLASTIQUIR S.A.

Atentamente,



Eco. María Luisa Meza Espinoza
Comisario

C.C. 0912886579

Reg. # 0.42744

Guayaquil, Mayo 8 de 2015