

RAZÓN SOCIAL: MARURISA S.A.			P POSITIVO
Dirección Comercial: AV. RAUL GÓMEZ LINCE 640 Y LOTIZACION URBANDOR	Teléfono: 042888120	N NEGATIVO	
No. Expediente 65635	AÑO: 2010	D POSITIVO O NEGATIVO (DUAL)	
RUC: 0991176713001	Correo electrónico: info@marurisa.ec		

AÑO DE TRANSICIÓN A NIIF: 2009


AÑO DE LOS PRIMEROS ESTADOS FINANCIEROS BAJO NIIF: 2010

JUNTA GENERAL QUE CONOCIÓ Y APROBÓ LA CONCILIACIÓN DEL PATRIMONIO: 23/09/2010

CONCILIACION DEL ESTADO DE SITUACION FINANCIERA DE NEC A NIIF:

DESCRIPCION CUENTA	CODIGO	INICIO DEL PERIODO DE TRANSICIÓN (DD/MM/AAAA):			FINAL DEL PERIODO DE TRANSICIÓN (DD/MM/AAAA):		
		SALDOS NEC	AJUSTES POR CONVERSION		SALDOS NIIF EXTRA-CONTABLES	AJUSTES POR CONVERSION	
			DEBE	HABER		DEBE	HABER
ACTIVO	1	7,771,802.21			7,474,875.55	9,377,875.09	8,211,328.71
ACTIVO CORRIENTE	101	6,746,756.78			6,404,491.58	7,300,865.90	7,069,283.80
EFFECTIVO Y EQUIVALENTES AL EFFECTIVO	10101	63,024.87			63,024.87	23,221.44	23,221.44
ACTIVOS FINANCIEROS	10102	6,677,683.96			5,335,416.79	6,465,296.47	6,253,694.67
ACTIVOS FINANCIEROS A VALOR RAZONABLE CON CAMBIOS EN RESULTADOS	1010201						
ACTIVOS FINANCIEROS DISPONIBLES PARA LA VENTA	1010202						
ACTIVOS FINANCIEROS MANTENIDOS HASTA EL VENCIMIENTO	1010203						
(-) PROVISION POR DETERIORO	1010204						
DOCUMENTOS Y CUENTAS POR COBRAR CLIENTES NO RELACIONADOS	1010205	3,911,730.26		60,058.54	3,851,671.42	4,093,131.14	4,044,238.50
DOCUMENTOS Y CUENTAS POR COBRAR CLIENTES RELACIONADOS	1010206	2,382,446.50		282,206.36	2,100,239.14	2,807,226.39	2,824,917.23
OTRAS CUENTAS POR COBRAR RELACIONADAS	1010207						
OTRAS CUENTAS POR COBRAR	1010208						
(-) PROVISION CUENTAS INCOBRABLES	1010209	-416,491.78			-416,491.78	-415,061.06	-415,061.06
INVENTARIOS	10103						
INVENTARIOS DE MATERIA PRIMA	1010301						
INVENTARIOS DE PRODUCTOS EN PROCESO	1010302						
INVENTARIOS DE SUMINISTROS O MATERIALES A SER CONSUMIDOS EN EL PROCESO DE PRODUCCION	1010303						
INVENTARIOS DE SUMINISTROS O MATERIALES A SER CONSUMIDOS EN LA PRESTACION DEL SERVICIO	1010304						
INVENTARIOS DE PROD. TERM. Y MERCAD. EN ALMACÉN - PROPIEDAD POR LA COMPAÑIA	1010305						
INVENTARIOS DE PROD. TERM. Y MERCAD. EN ALMACÉN - COMPRADO A TERCEROS	1010306						
MERCADERIAS EN TRANSITO	1010307						
OBRA EN CONSTRUCCION	1010308						
INVENTARIOS REPUESTOS, HERRAMIENTAS Y ACCESORIOS	1010309						
OTROS INVENTARIOS	1010310						
(-) PROVISION DE INVENTARIOS POR VALOR NETO DE REALIZACION	1010311						
(-) PROVISION DE INVENTARIOS POR DETERIORO	1010312						
SERVICIOS Y OTROS PAGOS ANTICIPADOS	10104	21,992.52			21,992.52	10,540.08	10,540.08
SEGUROS PAGADOS POR ANTICIPADO	1010401	21,992.52			21,992.52	10,540.08	10,540.08
ARRIENDOS PAGADOS POR ANTICIPADO	1010402						
ANTICIPOS A PROVEEDORES	1010403						
OTROS ANTICIPOS ENTREGADOS	1010404						
ACTIVOS POR IMPUESTOS CORRIENTES	10105	718,411.27			718,411.27	781,807.61	781,807.61
CRÉDITO TRIBUTARIO A FAVOR DE LA EMPRESA (IVA)	1010501	285,924.58			285,924.58	810,107.82	810,107.82
CRÉDITO TRIBUTARIO A FAVOR DE LA EMPRESA (I. R.)	1010502	432,486.69			432,486.69	171,699.08	171,699.08
ANTICIPO DE IMPUESTO A LA RENTA	1010503						
ACTIVOS NO CORRIENTES MANTENIDOS PARA LA VENTA Y OPERACIONES DISCONTINUADAS	10106						
OTROS ACTIVOS CORRIENTES	10107	65,644.14			65,644.14		

DESCRIPCION CUENTA	CODIGO	INICIO DEL PERIODO DE TRANSICIÓN (DD/MM/AAAA):				FINAL DEL PERIODO DE TRANSICIÓN (DD/MM/AAAA):				
		SALDOS NEC	AJUSTES POR CONVERSION		SALDOS NIF EXTRA-CONTABLES	SALDOS NEC	AJUSTES POR CONVERSION		SALDOS NIF EXTRA-CONTABLES	
			DEBE	HABER			DEBE	HABER		
ACTIVO NO CORRIENTE	102	1,024,845.43			1,070,384.07	2,078,809.46			2,142,064.91	
PROPIEDADES, PLANTA Y EQUIPO	10201	570,779.87			616,318.51	472,199.90			537,455.35	
TERRENOS	1020101									P
EDIFICIOS	1020102									P
CONTRUCCIONES EN CURSO	1020103									P
INSTALACIONES	1020104									P
MUEBLES Y ENSERES	1020105	398,065.13			398,065.13	407,603.80			407,603.80	P
MAQUINARIA Y EQUIPO	1020106	737,625.29			737,625.29	740,191.25			740,191.25	P
NAVES, AERONAVES, BARCAZAS Y SIMILARES	1020107									P
EQUIPO DE COMPUTACIÓN	1020108	361,079.09			361,079.09	382,667.53			382,667.53	P
VEHÍCULOS, EQUIPOS DE TRANSPORTE Y EQUIPO CAMINERO MÓVIL	1020109	167,154.77			167,154.77	167,155.95			167,155.95	P
OTROS PROPIEDADES, PLANTA Y EQUIPO	1020110	6,247.82			6,247.82	6,246.91			6,246.91	P
REPUESTOS Y HERRAMIENTAS	1020111									P
(-) DEPRECIACIÓN ACUMULADA PROPIEDADES, PLANTA Y EQUIPO	1020112	-1,099,392.03	60,512.51	14,973.67	-1,053,853.39	-1,231,085.54	65,222.29	19,968.64	-1,186,410.09	N
(-) DETERIORO ACUMULADO DE PROPIEDADES, PLANTA Y EQUIPO	1020113									N
ACTIVOS DE EXPLORACION Y EXPLOTACION	1020114									
ACTIVOS DE EXPLORACION Y EXPLOTACION	102011401									P
(-) AMORTIZACION ACUMULADA DE ACTIVOS DE EXPLORACIÓN Y EXPLOTACIÓN	102011402									N
(-) DETERIORO ACUMULADO DE ACTIVOS DE EXPLORACIÓN Y EXPLOTACIÓN	102011403									N
PROPIEDADES DE INVERSIÓN	10202									
TERRENOS	1020201									P
EDIFICIOS	1020202									P
(-) DEPRECIACION ACUMULADA DE PROPIEDADES DE INVERSIÓN	1020203									N
(-) DETERIORO ACUMULADO DE PROPIEDADES DE INVERSIÓN	1020204									N
ACTIVOS BIOLÓGICOS	10203									
ANIMALES VIVOS EN CRECIMIENTO	1020301									P
ANIMALES VIVOS EN PRODUCCION	1020302									P
PLANTAS EN CRECIMIENTO	1020303									P
PLANTAS EN PRODUCCION	1020304									P
(-) DEPRECIACION ACUMULADA DE ACTIVOS BIOLÓGICOS	1020305									N
(-) DETERIORO ACUMULADO DE ACTIVOS BIOLÓGICOS	1020306									N
ACTIVO INTANGIBLE	10204									
PLUSVALÍAS	1020401									P
MARCAS, PATENTES, DERECHOS DE LLAVE, CUOTAS PATRIMONIALES Y OTROS SIMILARES	1020402									P
ACTIVOS DE EXPLORACION Y EXPLOTACION	1020403									P
(-) AMORTIZACIÓN ACUMULADA DE ACTIVOS INTANGIBLE	1020404									N
(-) DETERIORO ACUMULADO DE ACTIVO INTANGIBLE	1020405									N
OTROS INTANGIBLES	1020406									P
ACTIVOS POR IMPUESTOS DIFERIDOS	10205									
ACTIVOS POR IMPUESTOS DIFERIDOS	1020501									P

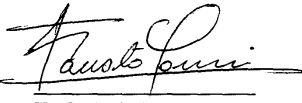




DESCRIPCION CUENTA	CODIGO	INICIO DEL PERIODO DE TRANSICIÓN (DD/MM/AAAA):				FINAL DEL PERIODO DE TRANSICIÓN (DD/MM/AAAA):				
		SALDOS NEC	AJUSTES POR CONVERSION		SALDOS NIIF EXTRA-CONTABLES	SALDOS NEC	AJUSTES POR CONVERSION		SALDOS NIIF EXTRA-CONTABLES	
			DEBE	HABER			DEBE	HABER		
ACTIVOS FINANCIEROS NO CORRIENTES	10200									
ACTIVOS FINANCIEROS MANTENIDOS HASTA EL VENCIMIENTO	1020601									P
(-) PROVISION POR DETERIORO DE ACTIVOS FINANCIEROS MANTENIDOS HASTA EL VENCIMIENTO	1020602									N
DOCUMENTOS Y CUENTAS POR COBRAR	1020603									P
(-) PROVISIÓN CUENTAS INCOBRABLES DE ACTIVOS FINANCIEROS NO CORRIENTES	1020604									N
OTROS ACTIVOS NO CORRIENTES	10207	454,065.56			454,065.56	1,604,609.56			1,504,609.56	
INVERSIONES SUBSIDIARIAS	1020701									P
INVERSIONES ASOCIADAS	1020702									P
INVERSIONES NEGOCIOS CONJUNTOS	1020703									P
OTRAS INVERSIONES	1020704	14,261.22			14,261.22	24,139.82			24,139.82	P
(-) PROVISIÓN VALUACIÓN DE INVERSIONES	1020705									N
OTROS ACTIVOS NO CORRIENTES	1020706	439804.34			439,804.34	1580469.94			1,580,469.94	P
PASIVO	2	8,043,853.78			6,044,073.68	7,115,878.91			7,096,802.04	
PASIVO CORRIENTE	201	5,561,709.79			5,505,196.65	6,422,892.82			6,310,391.59	
PASIVOS FINANCIEROS A VALOR RAZONABLE CON CAMBIOS EN RESULTADOS	20101									P
PASIVOS POR CONTRATOS DE ARRENDAMIENTO FINANCIEROS	20102									P
CUENTAS Y DOCUMENTOS POR PAGAR	20103	4,131,105.26			4,074,592.12	4,878,849.09			4,566,348.06	
LOCALES	2010301	407588.93	52,736.18		4,023,150.75	4,619,640.56	108,993.98		4,510,646.90	P
DEL EXTERIOR	2010302	56,216.33	3,774.96		51,441.37	89,008.51	3,507.05		55,501.46	P
OBLIGACIONES CON INSTITUCIONES FINANCIERAS	20104	401,852.82			401,852.82	13,762.45			13,762.45	
LOCALES	2010401	401,852.82			401,852.82	13,762.45			13,762.45	P
DEL EXTERIOR	2010402									P
PROVISIONES	20105	190,473.47			190,473.47	354,193.82			354,193.82	
LOCALES	2010501	190,473.47			190,473.47	354,193.82			354,193.82	P
DEL EXTERIOR	2010502									P
PORCIÓN CORRIENTE DE OBLIGACIONES EMITIDAS	20106					187,500.00			187,500.00	P
OTRAS OBLIGACIONES CORRIENTES	20107	838,478.24			838,478.24	1,208,587.46			1,208,587.46	
CON LA ADMINISTRACIÓN TRIBUTARIA	2010701	446,440.90			446,440.90	834,270.86			834,270.86	P
IMPUESTO A LA RENTA POR PAGAR DEL EJERCICIO	2010702	117,919.02			117,919.02	105,194.10			105,194.10	P
CON EL IESS	2010703	108,783.98			108,783.98	20,727.90			20,727.90	P
POR BENEFICIOS DE LEY A EMPLEADOS	2010704	76,803.26			76,803.26	85,699.35			85,699.35	P
PARTICIPACIÓN TRABAJADORES POR PAGAR DEL EJERCICIO	2010705	86,531.08			86,531.08	162,695.25			162,695.25	P
DIVIDENDOS POR PAGAR	2010706									P
CUENTAS POR PAGAR DIVERSAS/RELACIONADAS	20108									P
OTROS PASIVOS FINANCIEROS	20109									P
ANTICIPOS DE CLIENTES	20110									P
PASIVOS DIRECTAMENTE ASOCIADOS CON LOS ACTIVOS NO CORRIENTES Y OPERACIONES DISCONTINUADAS	20111									P
PORCIÓN CORRIENTE DE PROVISIONES POR BENEFICIOS A EMPLEADOS	20112									
JUBILACION PATRONAL	2011201									P
OTROS BENEFICIOS A LARGO PLAZO PARA LOS EMPLEADOS	2011202									P
OTROS PASIVOS CORRIENTES	20113									P
PASIVO NO CORRIENTE	202	482,143.97			538,877.03	693,087.29			786,210.45	

06 SEP 2011

GUAYAQUIL

DESCRIPCION CUENTA	CODIGO	INICIO DEL PERIODO DE TRANSICION (DD/MM/AAAA):				FINAL DEL PERIODO DE TRANSICION (DD/MM/AAAA):				
		SALDOS NEC	AJUSTES POR CONVERSION		SALDOS NIIF EXTRA-CONTABLES	SALDOS NEC	AJUSTES POR CONVERSION		SALDOS NIIF EXTRA-CONTABLES	
			DEBE	HABER			DEBE	HABER		
PASIVOS POR CONTRATOS DE ARRENDAMIENTO FINANCIERO	20201								-	P
CUENTAS Y DOCUMENTOS POR PAGAR	20202	44,315.04			37,530.36	-				
LOCALES	2020201				-					P
DEL EXTERIOR	2020202	44,315.04	6,784.68		37,530.36					P
OBLIGACIONES CON INSTITUCIONES FINANCIERAS	20203	15,312.53			15,312.53	-				
LOCALES	2020301	15,312.53			15,312.53					P
DEL EXTERIOR	2020302									P
CUENTAS POR PAGAR DIVERSAS/RELACIONADAS	20204	325,734.41			293,561.66	156,932.30			149,345.22	
LOCALES	2020401	325,734.41	32,172.75		293,561.66	156,932.30	7587.08		149,345.22	P
DEL EXTERIOR	2020402									P
OBLIGACIONES EMITIDAS	20205					451,875.00			451,875.00	P
ANTICIPOS DE CLIENTES	20206									P
PROVISIONES POR BENEFICIOS A EMPLEADOS	20207	96,781.99			114,867.73	84,279.99			129,494.35	
JUBILACION PATRONAL	2020701	75,958.31		14,277.80	90,236.11	86,272.31		35694.51	102,066.82	P
OTROS BENEFICIOS NO CORRIENTES PARA LOS EMPLEADOS	2020702	20,823.68		3,807.94	24,631.62	17,907.68		9519.85	27,427.53	P
OTRAS PROVISIONES	20208									P
PASIVO DIFERIDO	20209				77,804.75	-			55,495.88	
INGRESOS DIFERIDOS	2020901									P
PASIVOS POR IMPUESTOS DIFERIDOS	2020902			77,804.75	77,804.75			55495.88	55,495.88	P
OTROS PASIVOS NO CORRIENTES	20210									P
PATRIMONIO NETO	3	1,727,746.45			1,430,801.97	2,261,895.15			2,114,728.87	
CAPITAL	301	1,367,596.00			1,367,596.00	1,367,596.00			1,367,596.00	
CAPITAL SUSCRITO o ASIGNADO	30101	1,367,596.00			1,367,596.00	1,367,596.00			1,367,596.00	P
(-) CAPITAL SUSCRITO NO PAGADO, ACCIONES EN TESORERIA	30102									N
APORTES DE SOCIOS o ACCIONISTAS PARA FUTURA CAPITALIZACION	302									P
PRIMA POR EMISION PRIMARIA DE ACCIONES	303									P
RESERVAS	304	417,889.62			417,889.62	508,791.77			508,791.77	
RESERVA LEGAL	30401	45,989.43			45,989.43	55,079.64			55,079.64	P
RESERVAS FACULTATIVA y ESTATUTARIA	30402	371,900.19			371,900.19	453,712.13			453,712.13	P
RESERVA DE CAPITAL	30403									D
OTRAS RESERVAS	30404									P
OTROS RESULTADOS INTEGRALES	305									
SUPERAVIT DE ACTIVOS FINANCIEROS DISPONIBLES PARA LA VENTA	30501									P
SUPERAVIT POR REVALUACION DE PROPIEDADES, PLANTA y EQUIPO	30502									P
SUPERAVIT POR REVALUACION DE ACTIVOS INTANGIBLES	30503									P
OTROS SUPERAVIT POR REVALUACION	30504									P
RESULTADOS ACUMULADOS	306	-148,839.32			-445,585.80	-119,909.32			-266,877.80	
GANANCIAS ACUMULADAS	30601									P
(-) PERDIDAS ACUMULADAS	30602	-148,839.32			-148,839.32	-119,909.32			-119,909.32	N
RESULTADOS ACUMULADOS PROVENIENTES DE LA ADOPCION POR PRIMERA VEZ DE LAS NIIF	30603		295,946.48		-295,946.48		146958.48	0	-145,958.48	D
RESULTADOS DEL EJERCICIO	307	90,902.15			90,902.15	505,216.70			505,216.70	
GANANCIA NETA DEL PERIODO	30701	90,902.15			90,902.15	505,216.70			505,216.70	P
(-) PERDIDA NETA DEL PERIODO	30702									N

DESCRIPCION CUENTA	CODIGO	INICIO DEL PERIODO DE TRANSICIÓN (DD/MM/AAAA):			FINAL DEL PERIODO DE TRANSICIÓN (DD/MM/AAAA):				
		SALDOS NEC	AJUSTES POR CONVERSION		SALDOS NIF EXTRA-CONTABLES	SALDOS NEC	AJUSTES POR CONVERSION		SALDOS NIF EXTRA-CONTABLES
			DEBE	HABER			DEBE	HABER	
<p>DECLARO QUE LOS DATOS QUE CONSTAN EN ESTOS ESTADOS FINANCIEROS SON EXACTOS Y VERDADEROS.</p> <p>LOS AJUSTES POR NIF A LOS ESTADOS FINANCIEROS ESTÁN ELABORADOS BAJO NORMAS INTERNACIONALES DE INFORMACIÓN FINANCIERA Y LOS EFECTOS DE LA CONCILIACIÓN DEL PATRIMONIO AL INICIO DEL PERÍODO DE TRANSICIÓN HAN SIDO APROBADOS POR EL DIRECTORIO O EL ORGANISMO QUE ESTATUTARIAMENTE ESTA FACULTADO PARA TALES EFECTOS Y RATIFICADOS POR LA JUNTA GENERAL DE SOCIOS O ACCIONISTAS SOCIOS O POR EL APODERADO, EN EL CASO DEL ENTE EXTRAJERO, QUE CONOCIÓ Y APROBÓ LOS PRIMEROS ESTADOS FINANCIEROS BAJO NIF</p>									
 FIRMA REPRESENTANTE LEGAL NOMBRE: FAUSTO MARURI MIRANDA CURUC: 0911217628				 FIRMA CONTADOR: NOMBRE: BLANCA TRIANA MURILLO RUC: 0907907356001					