

PAEZ&PAEZ CIA.LTDA

ESTADOS FINANCIEROS POR EL AÑO TERMINADO EL 31 DE DICIEMBRE DEL 2013

DE ESTADOS FINANCIEROS NIIF 2013

Contenido	Página
Estado de situación financiera	3
Estado de resultado integral:	5
• Presentación de un único estado, con gastos analizados por función	5
Estado de cambios en el patrimonio	6
Estado de flujos de efectivo:	7
• Método directo para reportar flujo de efectivo proveniente de actividades de operación	7
Notas a los estados financieros	9

Abreviaturas

NIC	Normas Internacionales de Contabilidad
NIIF	Normas Internacionales de Información Financiera
CINIIF	Interpretaciones del Comité de Normas Internacionales de Información Financiera
NEC	Normas Ecuatorianas de Contabilidad
SRI	Servicio de Rentas Internas
PCGA	Principios de Contabilidad Generalmente Aceptados en el Ecuador
FV	Valor razonable (Fair value)
US\$	U.S. dólares

ÍNDICE DE NOTAS A LOS ESTADOS FINANCIEROS

	Nota	Página
Información general	1	9
Políticas contables significativas	2	9
Efectivo y equivalentes de efectivo	3	15
Cuentas por cobrar comerciales y otras cuentas por cobrar	4	15
Propiedades, planta y equipo	5	15
Cuentas por pagar comerciales y otras cuentas por pagar	6	16
Impuestos	7	16
Obligación por beneficios definidos	8	18
Patrimonio	9	19
Ingresos	10	21
Gastos	11	21
Aprobación de Balances	12	21

PAEZ & PAEZ
ESTADO DE SITUACIÓN FINANCIERA
AL 31 DE DICIEMBRE DE 2013

	<u>ACTIVOS</u>	Notas	dic-31		ene-01
			2013	2012	2012
NIC 1.60	ACTIVOS CORRIENTES:		(en miles de U.S. dólares)		
NIC 1.54(i)	Efectivo y equivalentes de efectivo	3	0.00	1,650.58	2,297.59
NIC 1.54(b)	Documentos y cuentas por cobrar clientes no relacionados		0.00	0.00	0.00
NIC 1.54(b)	Documentos y cuentas por cobrar clientes relacionados	4	8,470.00	0.00	0.00
NIC 1.54C	Otras cuentas por cobrar Relacionadas	4	33,032.89	21,832.89	0.00
	(-) Provisión por valor Neto de Realización		0.00	0.00	0.00
	Crédito Tributario de de Impuesto a la Renta	7	55.99	11.99	0.00
	Total activos corrientes		41,558.88	23,495.46	2,297.59
NIC 1.60	ACTIVOS NO CORRIENTES:				
	Terrenos		0.00	0.00	0.00
	Construcciones en curso		0.00	0.00	0.00
	Instalaciones		0.00	0.00	0.00
	Muebles y Enseres		0.00	0.00	0.00
	Maquinaria y Equipo		0.00	0.00	0.00
	Equipo de Computación		0.00	0.00	0.00
	Vehículos, equipos de transporte y equipo caminero móvil		0.00	0.00	0.00
	Otras propiedades planta y equipo		0.00	0.00	0.00
	(-) Depreciación acumulada planta y equipo		0.00	0.00	0.00
	(-) Deterioro Acumulado Propiedad Planta y Equipo		0.00	0.00	0.00
	Activo Intangible		0.00	0.00	0.00
	(-) Amortización Activo Intangible		0.00	0.00	0.00
NIC 1.54(b)	Activos por impuestos diferidos	7	9.18	5.46	0.00
	Total activos no corrientes		9.18	5.46	0.00
	Total Activos		41,568.06	23,500.92	2,297.59


 Ana Paulina Páez
 GERENTE GENERAL


 Fernando Escobar
 CONTADOR GENERAL

PASIVOS Y PATRIMONIO		Notas	Diciembre 31,		Enero 1,
			2013	2012	2012
NIC 1.60	PASIVOS CORRIENTES:		(en miles de U.S. dólares)		
NIC 1.55	Cuentas y documentos por pagar locales	6	7021.12	805.16	1.100.56
NIC 1.55	Obligaciones con Instituciones Financieras locales	6	9.909.79	0.00	0.00
NIC 1.54(k)	Obligaciones con la administración tributaria	7	769.80	0.00	0.00
	Impuesto a la Renta por Pagar		0.00	0.00	142.99
NIC 1.54(n)	IESS por pagar	6	71.99	0.00	0.00
NIC 1.54(l)	Beneficios de Ley a Empleados	6	160.41	0.00	
	Participación trabajadores por pagar del ejercicio	6	90.83	71.01	165.73
	Porción Corriente de Beneficios de Ley a empleados		0.00	0.00	0.00
NIC 1.54(i)	Dividendos por pagar		0.00	0.00	0.00
NIC 1.54(p)	Otros pasivos corrientes	6	154.03	0.00	0.00
	Total Pasivos Corrientes		18.177.97	876.17	1.409.28
NIC 1.60	PASIVOS NO CORRIENTES:				
NIC 1.55	Obligaciones con Instituciones financieras Locales		0.00	0.00	0.00
NIC 1.55	Cuentas por Pagar Diversas Relacionadas Locales		0.00	0.00	0.00
NIC 1.54(m)	Jubilación patronal	8	40.66	23.74	0.00
NIC 1.55	Otros beneficios no corrientes para los empleados	8	5.85	2.84	0.00
	Pasivo por Impuesto Diferido		0.00	0.00	0.00
	Otros provisiones		420.00	0.00	0.00
	Total Pasivos no Corrientes		466.51	26.58	0.00
	Total Pasivos		18.644.48	902.75	1.409.28
	PATRIMONIO:				
NIC 1.55	Capital social				
	Capital suscrito	9	2.000.00	2.000.00	2.000.00
	(-) Capital suscrito no pagado, acciones en tesorería	9	-1.000.00	-1.000.00	-1.000.00
NIC 1.55	Aportes para Futura Capitalización	9	21.400.00	21.400.00	0.00
NIC 1.55	Reserva legal	9	15.49	15.49	0.00
NIC 1.55	Reserva Facultativa		0.00	0.00	0.00
NIC 1.55	Reserva de Capital		0.00	0.00	0.00
NIC 1.55	Ganancias acumuladas	9	1.008.11	713.74	0.00
NIC 1.55	(-) Pérdida Acumulada		0.00	0.00	0.00
NIC 1.55	Ajustes por aplicación NIIF	9	-825.43	-825.43	-825.43
NIC 1.54(g)	Ganancia neta del periodo		325.41	294.37	713.74
	Total Patrimonio		22.923.58	22.598.16	888.31
	TOTAL PASIVO+PATRIMONIO		41.568.06	23.500.92	2.297.59

PAEZ & PAEZ


ESTADO DE RESULTADO INTEGRAL

POR EL AÑO TERMINADO EL 31 DE DICIEMBRE DE 2013

		2013	2012
		(en miles de U.S. dólares)	
NIC 1.82(a)	INGRESOS	7.700.00	8.500.00
NIC 1.82(a)	Otros Ingresos de Actividades Ordinarias	0.00	0.00
NIC 1.99	COSTO DE VENTAS		0.00
NIC 1.85	MARGEN BRUTO	7.700.00	8.500.00
NIC 1.85	Otras ganancias	0.00	0.00
NIC 1.99	Gastos de ventas	0.00	0.00
NIC 1.99	Gastos de administración	7.063.09	8.026.58
NIC 1.82(b)	Costos financieros	31.37	0.00
NIC 1.99	Otros gastos		0.00
NIC 1.85	UTILIDAD ANTES DE PARTICIPACIÓN TRABAJADORES	605.54	473.42
NIC 1.82(d)	15% Participación trabajadores	90.83	71.01
	GANANCIA (PÉRDIDA) ANTES DE IMPUESTO A LA RENTA	514.71	402.41
	Impuesto a la renta causado	193.02	98.01
NIC 1.82(f)	GANANCIA (PÉRDIDA) DE OPERACIONES CONTINUADAS ANTES DEL IMPUESTO DIFERIDO	321.69	304.40
	(-) Gastos por impuesto diferido		0.00
	(+) Ingresos por impuesto diferido	3.72	5.45
	GANANCIA (PÉRDIDA) DEL PERÍODO	325.41	309.85
	OTRO RESULTADO INTEGRAL		0.00
NIC 1.82(g)	Ganancia (pérdida) del valor neto sobre inversiones en instrumentos del patrimonio designados a su valor razonable con cambios en otro resultado integral		0.00
NIC 1.82(g)	Ganancias por revaluación de propiedades, planta y equipo		0.00
	Ganancias (pérdidas) actuariales		0.00
NIC 1.82(h)	Participación en otro resultado integral de las asociadas		0.00
NIC 1.85	Otro resultado integral del año, neto de impuestos		0.00
NIC 1.82(i)	TOTAL RESULTADO INTEGRAL TOTAL DEL AÑO	325.41	309.85



Ana Paulina Páez
Gerente



Lic. Fernando Escobar
Contador General

PAEZ & PAEZ

ESTADO CONSOLIDADO DE CAMBIOS EN EL PATRIMONIO

CORTADO AL 31 DE DICIEMBRE DE 2013

	Capital social	Aportes Socios Pasivos Capitalización de	RESERVAS			RESULTADOS ACUMULADOS			Reserva por valuaciones	RESULTADO DEL EJERCICIO		Total Patrimonio
			Reserva legal	Reserva Facultativa y Estatutaria	Reserva de Capital	Ganancias Acumuladas	(-) Pérdidas Acumuladas	Resultados Acumulados por aplicación primera vez NIIF		Ganancia Neta del Período	(-) Pérdida neta de período	
SALDO AL FINAL DEL PERÍODO	1.000,00	21.400,00	15,49			1008,11		-825,43		325,41		22.923,58
SALDOS EXPRESADOS DEL PERÍODO INMEDIATAMENTE ANTERIOR	1000,00	21400,00				713,14		-825,43		309,85		22598,16
Cambio en políticas												
CAMBIO DEL AÑO EN EL PATRIMONIO												
Aumento (disminuo) Capital social	D	0,00	15,49			294,37				15,56		325,42
Aporte para Futuras Capitaliza	0	0										
Dividendos	0									N		
Transferencias de Resultados a otras cuentas patrimoniales												
Otros cambios (detallar)			15,49	P		N				-309,85		294,36
Resultado Integral Total Año (Ganancia o pérdida del ejercicio)	0			D	D	294,37				D		294,37
										325,41	N	325,41

Ana Paulina Páez
Gerente

Lic. Fernando Escobar
Contador General

PAEZ & PAEZ
Alternativa 1 - Método Directo

ESTADO DE FLUJOS DE EFECTIVO
POR EL AÑO TERMINADO EL 31 DE DICIEMBRE DEL 2012


		Notas	2013	2012
			(en miles de U.S. dólares)	
NIC 7.10	FLUJOS DE EFECTIVO DE ACTIVIDADES DE OPERACIÓN			
	Recibido de clientes		14.087.74	8.500.00
	Otros Cobros por Actividades de Operación		0.00	0.00
	Pagos a proveedores		-25332.89	-30.377.99
NIC 7.31	Pagos a y por cuenta de los empleados		-90.83	-71.01
NIC 7.35	Intereses Pagados		-31.37	
	Impuestos a las ganancias pagados		-193.02	-98.01
NIC 7.35	Flujo neto de efectivo proveniente de actividades de operación		-11.560.37	-22.047.0072
	FLUJOS DE EFECTIVO DE (EN) ACTIVIDADES DE INVERSIÓN			
NIC 7.10	DE INVERSIÓN			
	Incremento de activos financieros		0.00	0.00
	Inversiones en asociadas		0.00	0.00
	Adquisición de propiedades, planta y equipo		0.00	0.00
	Precio de venta de propiedades, planta y equipo		0.00	0.00
	Adquisición de propiedades de inversión		0.00	0.00
	Precio de venta de propiedades de inversión		0.00	0.00
	Adquisición de activos intangibles		0.00	0.00
	Flujo neto de efectivo proveniente de (utilizado en) actividades de inversión		0.00	0.00
	FLUJOS DE EFECTIVO EN ACTIVIDADES DE FINANCIAMIENTO			
	Aporte en Efectivo por aumento de Capital		0.00	21.400.00
NIC 7.10	Préstamos y otros pasivos financieros		9909.79	0.00
	Dividendos Pagados		0.00	0.00

	Pago de Préstamos		0.00	0.00
	Otras Entradas y Salidas de Efectivo		0.00	0.00
NIC 7.23	Flujo neto de efectivo utilizado en actividades de financiamiento		9909.79	21,480.00
	EFFECTIVO Y EQUIVALENTES DE EFFECTIVO			
	Incremento (disminución) neto en efectivo y equivalentes de efectivo		-1650.58	-647.01
	Saldos al comienzo del año		1650.58	2,297.59
	SALDOS AL FIN DEL AÑO		0.00	1,650.58

Ver notas a los estados financieros consolidados

Nota: Lo anterior ilustra el método directo para reportar flujo de efectivo proveniente de actividades de operación.


Ana Paulina Pérez
Gerente


Lic. Fernando Escobar
Contador General

PAEZ & PAEZ CIA.LTDA

NOTAS A LOS ESTADOS FINANCIEROS

POR EL AÑO TERMINADO EL 31 DE DICIEMBRE DEL 2013

1. INFORMACIÓN GENERAL

- NIC 1.13(a), (e) Páez & Páez es una Compañía Limitada de Nacionalidad Ecuatoriana cuya actividad económica principal es la prestación de servicios de asesoría y capacitación Gerencial.
La información contenida en estos estados financieros es responsabilidad de la administración de la Compañía.

2. POLÍTICAS CONTABLES SIGNIFICATIVAS

- NIF 1.8 **2.1 Declaración de cumplimiento**ⁱ - Los estados financieros han sido preparados de conformidad con las Normas Internacionales de Información Financiera para pequeñas y medianas empresas (NIIF PYMES).

A continuación se describen las principales políticas contables adoptadas en la preparación de estos estados financieros. Estas políticas han sido definidas en función de las NIIF vigentes al 31 de diciembre del 2013, aplicadas de manera uniforme a todos los periodos que se presentan.

- NIC 1.17 (b) **2.2 Bases de preparación** - Los estados financieros de PAEZ & PAEZ CIA. LTDA. comprenden los estados de situación financiera al 31 de diciembre del 2013 los estados de resultado integral, de cambios en el patrimonio y de flujos de efectivo por los años terminados el 31 de diciembre del 2013. Estos estados financieros han sido preparados de acuerdo con Normas Internacionales de Información Financiera pequeñas y medianas empresas (NIIF PYMES).

2.2.1 Políticas de Contabilidad Significativas

Las políticas de contabilidad mencionadas más adelante han sido aplicadas consistentemente a todos los estados financieros de la Compañía.

2.2.2 Moneda Funcional y de Presentación

La compañía, de acuerdo con lo establecido en la Norma Internacional de Contabilidad No. 21 (NIC-21) "Efectos de las Variaciones en las Tasas de Cambio de la Moneda Extranjera", ha determinado que el dólar de los Estados Unidos de América representa su moneda funcional. Para determinar la moneda funcional, se consideró que el principal ambiente económico en el cual opera la compañía es el mercado nacional. Consecuentemente, las transacciones en otras divisas distintas del Dólar de los Estados Unidos de América se consideran "moneda extranjera".

Los estados financieros al 31 de diciembre de 2013 están presentados en dólares de los Estados Unidos de América, moneda funcional de la compañía.

- 2.3 Efectivo y equivalentes de efectivo** - El efectivo y equivalentes de efectivo incluye aquellos activos financieros líquidos, depósitos o inversiones financieras líquidas, que se pueden transformar rápidamente en efectivo en un plazo inferior a tres meses y sobregiros bancarios. Los sobregiros bancarios son presentados como pasivos corrientes en el estado de situación financiera.

2.4 Préstamos y Partidas por Cobrar

Los préstamos y partidas por cobrar son activos financieros con pagos fijos o determinables que no se cotizan en un mercado activo. Estos activos inicialmente se reconocen al valor razonable más cualquier costo de transacción directamente atribuible. Posterior al reconocimiento inicial, los préstamos y partidas por cobrar se valorizan al costo amortizado usando el método de interés efectivo, menos las pérdidas por deterioro. Los préstamos y partidas por cobrar se componen de los deudores comerciales y otras cuentas por cobrar.

Política bajo NEC

La empresa ha venido aplicando la política de provisión por incobrables del 1% la misma que establece la Ley de Régimen Tributario Interno.

Política bajo NIIF's

Las cuentas comerciales por cobrar incluyen una provisión para reducir su valor al de posible realización, la empresa ha considerado no establecer un incremento de provisión para incobrables, es decir que se aprovisionará el 1% por posible incobrabilidad.

2.4.1 NIC 32,39 y NIIF 7.- Instrumentos Financieros, Deterioro e incobrabilidad

Según establece la norma se realizará un reconocimiento de las cuentas que se presentan en el balance. Se considera Activo:

- 1) Beneficios económico futuros
- 2) Resultado de un hecho pasado
- 3) Deben ser medidos a través de un flujo de caja
- 4) Identificable
- 5) Cuantificable

Un activo financiero o un grupo de activos financieros estará deteriorado, y se habrá producido una pérdida por deterioro del valor si, y solo si, existe evidencia objetiva del deterioro como resultado de uno o más eventos que hayan ocurrido después del reconocimiento inicial del activo (un "evento que causa la pérdida"), y ese evento o eventos causantes de la pérdida tengan un impacto sobre los flujos de efectivo futuros estimados del activo financiero.

Política bajo NEC

No se ha establecido políticas de deterioro de la cartera.

Política bajo NIIFs

En base a lo establecido por esta Norma la Empresa considera como política que a la fecha de terminación del balance se evalúe el valor razonable de las cuentas por cobrar, midiendo el costo amortizado, utilizando la tasa de interés efectiva menos cualquier deterioro en función del análisis de la cartera correspondiente. El plazo adicional para el cálculo del costo amortizado será de 180 días.

2.5 Inventarios

Valor Neto de realización

Las NIC establece que los inventarios deben estar valorados al menos entre el costo y el Valor Neto de Realización.

Políticas bajo NEC

Este tratamiento no se aplicado en la empresa por lo tanto no hay efectos por este tratamiento.

Políticas bajo NIIFs

El método de costeo para el Inventario es el Promedio Ponderado, y deben presentarse al costo o al Valor Neto Realización el que sea menor.

2.6 Propiedad, Planta y Equipo

2.6.1 Medición en el momento del reconocimiento - Las partidas de propiedades, planta y equipo se medirán inicialmente por su costo.

El costo de propiedades, planta y equipo comprende su precio de adquisición más todos los costos directamente relacionados con la ubicación y la puesta en condiciones de funcionamiento y la estimación inicial de cualquier costo de desmantelamiento y retiro del elemento o de rehabilitación de la ubicación del activo.

Adicionalmente, se considerará como parte del costo de los activos, los costos por préstamos directamente atribuibles a la adquisición o construcción de activos calificados.

2.6.2 Medición posterior al reconocimiento: modelo del costo - Después del reconocimiento inicial, las propiedades, planta y equipo son registradas al costo menos la depreciación acumulada

2.6.3 Medición posterior al reconocimiento: modelo de revaluación¹ - Después del reconocimiento inicial, los terrenos y edificios son presentados a sus valores revaluados, que son sus valores razonables, en el momento de las revaluaciones, menos la depreciación acumulada y el importe acumulado de las pérdidas por deterioro de valor.

Los efectos de la revaluación de propiedades, planta y equipo sobre el impuesto a la renta diferido, se contabilizan y revelan de acuerdo con la NIC 12 *Impuesto a las Ganancias*.

Políticas según NEC

Los Activos fijos se encuentran registradas al costo de adquisición y se deprecian bajo la normativa Tributaria con valor residual 0. No tiene política de capitalización.

Equipos de Cómputo	3 años
Maquinaria y Equipo	10 años
Equipos de Oficina	10 años
Muebles y Enseres	10 años

Políticas según NIIF

Los muebles, equipos, maquinaria, se registran al costo de adquisición mas todos los gastos en los que se incurra hasta la instalación del bien para su uso y menos la depreciación acumulada. El Valor Residual se aplica en el caso de los Vehículos, y este será de acuerdo al valor que se estima recuperar al momento de venderlo.

En caso de reparaciones mayores cuyo efecto sea el aumento de la vida útil del activo, estos se deben capitalizar y depreciar al tiempo que se estime que el bien se va a seguir utilizando.

Los Gastos de reparación y mantenimiento menores se cargan a la cuenta de resultados del ejercicio en el que se incurran.

Los montos de capitalización son:

Muebles	\$ 1.000
Equipos de Computo	\$ 1.000
Equipos de Oficina	\$ 1.000
Maquinaria y Equipo	\$ 1.000

- 2.6.4 Método de depreciación y vidas útiles** - El costo o valor revaluado² de propiedades, planta y equipo se deprecia de acuerdo con el método de línea recta. La vida útil estimada, valor residual y método de depreciación son revisados al final de cada año, siendo el efecto de cualquier cambio en el estimado registrado sobre una base prospectiva.

POLITICA SEGÚN NIIF

El Valor Residual se aplica en el caso de los Vehículos, y este será de acuerdo al valor que se estima recuperar al momento de venderlo. El tiempo estimado de vida útil es de 6 años, y el método de depreciación es el de línea recta. En cuanto a los otros Bienes de Propiedad Planta y Equipo la vida útil es igual a la establecida en la Normativa Tributaria.

- 2.6.5 Retiro o venta de propiedades, planta y equipo** - La utilidad o pérdida que surja del retiro o venta de una partida de propiedades, planta y equipo es calculada como la diferencia entre el precio de venta y el valor en libros del activo y reconocida en resultados.

En caso de venta o retiro subsiguiente de propiedades revaluadas, el saldo de la reserva de revaluación es transferido directamente a utilidades retenidas.

- 2.7 Impuestos** - El gasto por impuesto a la renta representa la suma del impuesto a la renta por pagar corriente y el impuesto diferido.

- 2.7.1 Impuesto corriente** - El impuesto por pagar corriente se basa en la utilidad gravable (tributaria) registrada durante el año. La utilidad gravable difiere de la utilidad contable, debido a las partidas de ingresos o gastos impositivos o deducibles y partidas que no serán gravables o deducibles. El pasivo por concepto del impuesto corriente se calcula utilizando las tasas fiscales aprobadas al final de cada período.

- 2.7.2 Impuestos diferidos** - El impuesto diferido se reconoce sobre las diferencias temporarias determinadas entre el valor en libros de los activos y pasivos incluidos en los estados financieros y sus bases fiscales. Un pasivo por impuesto diferido se reconoce generalmente para todas las diferencias temporarias impositivas. Un activo por impuesto diferido se reconoce por todas las diferencias temporarias deducibles, en la medida en que resulte probable que la Compañía disponga de utilidades gravables futuras contra las que se podría cargar esas diferencias temporarias deducibles.

Los activos y pasivos por impuestos diferidos se miden empleando las tasas fiscales que se espera sean de aplicación en el período en el que el activo se realice o el pasivo se cancele.

² Se incluye "o valor revaluado" cuando la política también es el modelo de revaluación.

La Compañía debe compensar activos por impuestos diferidos con pasivos por impuestos diferidos si, y sólo si tiene reconocido legalmente el derecho de compensarlos, frente a la misma autoridad fiscal, los importes reconocidos en esas partidas y la compañía tiene la intención de liquidar sus activos y pasivos como netos.

- 2.7.3 Impuestos corrientes y diferidos** - Los impuestos corrientes y diferidos se reconocen como ingreso o gasto, y son incluidos en el resultado, excepto en la medida en que hayan surgido de una transacción o suceso que se reconoce fuera del resultado (por ejemplo por cambios en la tasa de impuestos o en la normativa tributaria, la re estimación de la recuperabilidad de los activos por impuestos diferidos o en la forma esperada de recuperar el valor en libros de un activo), ya sea en otro resultado integral o directamente en el patrimonio, en cuyo caso el impuesto también se reconoce fuera del resultado; o cuando surgen del registro inicial de una combinación de negocios.

2.8 Cuentas por pagar. - Las cuentas por pagar representan obligaciones presentes de la empresa originadas de sucesos pasados, al vencimiento del cual y para cancelarla la empresa debe desprenderse de recursos que incorporen beneficios económicos.

La entidad dará de baja un pasivo financiero (o una parte del mismo) de su balance cuando, y solo cuando, se haya extinguido, esto es, cuando la obligación especificada en el correspondiente contrato haya sido pagada o cancelada, o bien haya expirado.

Política bajo NEC

NO aplica esta política bajo NEC.

Política bajo NIIF

Se debe realizar un reconocimiento de las cuentas por pagar y aquellas que no cumplan con los establecidos por la Norma, se deben dar de baja pues son irreales.

- 2.9 Provisiones** - Las provisiones se reconocen cuando se tiene una obligación presente (ya sea legal o implícita) como resultado de un suceso pasado, es probable que la compañía tenga que desprenderse de recursos que incorporen beneficios económicos, para cancelar la obligación, y puede hacerse una estimación fiable del importe de la obligación.

El importe reconocido como provisión debe ser la mejor estimación del desembolso necesario para cancelar la obligación presente, al final de cada período, teniendo en cuenta los riesgos y las incertidumbres correspondientes.

2.9.1 Beneficios a empleados

- 2.9.1.1 Beneficios definidos: Jubilación patronal y bonificación por desahucio** - El costo de los beneficios definidos (jubilación patronal y bonificación por desahucio) es determinado utilizando el Método de Costeo de Crédito Unitario Proyectado, con valoraciones actuariales realizadas al final de cada ejercicio.

2.9.1.2 Vacaciones empleados

Bajo la aplicación de la NIC 19, los beneficios a empleados (Sueldos, Salarios, contribución a la Seguridad Social, vacaciones, beneficios a largo plazo por renuncia y jubilación patronal) deben ser reconocidos en los resultados y en el pasivo de acuerdo a los servicios devengados, los mismos que deberán ser liquidados en la fecha que requiera la salida de recursos en periodos futuros.

Política bajo NEC

La empresa no cuenta con una política de provisión de vacaciones, estas se pagan en función del sueldo completo al momento en que la persona hace uso de sus vacaciones; y en el caso de la Jubilación y Desahucio si se aprovisionaba en base a estudios actuariales.

Política bajo NIIF

La provisión por vacaciones se realiza mensualmente en función del sueldo devengado y acumulados en el pasivo para su utilización en un periodo corriente.

El costo de Jubilación Patronal y desahucio es determinado con valoraciones Actuariales realizado al final de cada periodo. Sobre este estudio se provisiona el 100% de los valores.

- 2.9.1.3 **Participación a trabajadores** - La compañía reconoce un pasivo y un gasto por la participación de los trabajadores en las utilidades de la Compañía. Este beneficio se calcula a la tasa del 15% de las utilidades líquidas de acuerdo con disposiciones legales.

NIC
18.35(a)

- 2.10 **Reconocimiento de ingresos** - Los ingresos se calculan al valor razonable de la contraprestación de servicios cobrados o por cobrar, teniendo en cuenta el importe estimado de cualquier descuento, bonificación o rebaja comercial que la Compañía pueda otorgar.

(a) Reconocimiento de Ingresos Ordinarios y Gastos

Los ingresos provenientes de la prestación de servicios en el curso de las actividades ordinarias son reconocidos al valor razonable de la contrapartida recibida o por recibir, neta de devoluciones, descuentos, bonificaciones o rebajas comerciales y del impuesto al valor agregado. El ingreso por servicios de capacitación y asesoría clientes tanto personas naturales como jurídicas, son reconocidos cuando existe evidencia persuasiva que el riesgo y los beneficios significativos de propiedad han sido transferidos al comprador, y no subsisten incertidumbres significativas relativas a la recuperación de la consideración adeudada, de los costos asociados. La oportunidad de las transferencias de riesgos y beneficios varía dependiendo de los términos individuales del contrato de venta; sin embargo, la transferencia generalmente ocurre cuando el producto es recibido por los clientes.

Los gastos son reconocidos con base en lo causado o cuando son incurridos. Se reconoce inmediatamente un gasto cuando el desembolso efectuado no produce beneficios económicos futuros.

- 2.11 **Costos y Gastos** - Los costos y gastos se registran al costo histórico. Los costos y gastos se reconocen a medida que son incurridos, independientemente de la fecha en que se haya realizado el pago, y se registran en el periodo más cercano en el que se conocen.

- 2.12 **Compensación de saldos y transacciones** - Como norma general en los estados financieros no se compensan los activos y pasivos, tampoco los ingresos y gastos, salvo aquellos casos en los que la compensación sea requerida o permitida por alguna norma y esta presentación sea el reflejo de la esencia de la transacción.

Los ingresos y gastos con origen en transacciones que, contractualmente o por una norma legal, contemplan la posibilidad de compensación y la Compañía tiene la intención de liquidar por su importe neto o de realizar el activo y proceder al pago del pasivo de forma simultánea, se presentan netos en resultados.

3.- EFECTIVO Y EQUIVALENTES DE EFECTIVO

NIF 7.45

El efectivo y equivalentes de efectivo como se muestra en el estado de flujo de efectivo puede ser conciliado con las partidas relacionadas en el estado de situación financiera de la siguiente manera:

	... Diciembre 31,...		Enero 1,
	2013	2012	2012
	(en miles de U.S. dólares)		
Banco Pichincha	0.00	1.650.58	2.297.59
Total	0.00	2.297.59	1.000.00

4. CUENTAS POR COBRAR COMERCIALES Y OTRAS CUENTAS POR COBRAR

Un resumen de cuentas por cobrar comerciales y otras cuentas por cobrar es como sigue:

	... Diciembre 31,...		Enero 1,
	2012	2011	2011
	(en miles de U.S. dólares)		
Clientes Relacionados	8.470.00	0	0
Cuentas por Cobrar Relacionadas	33.032.89	21.832.89	0
Total	41.502.89	21.832.89	0

Las Clientes relacionados corresponde a una venta realizada a Pirámide Digital; empresa relacionada con la compañía. En cuanto a Cuentas por cobrar relacionadas corresponden a un préstamo otorgado al Sr. Pablo Páez Socio de la Compañía y a Pirámide Digital.

5. PROPIEDADES, PLANTA Y EQUIPO

Por el momento la Compañía no cuenta con bienes de Propiedad Planta y Equipo.

NIF 7.7

6. CUENTAS POR PAGAR COMERCIALES Y OTRAS CUENTAS POR PAGAR

Un resumen de cuentas por pagar comerciales y otras cuentas por pagar es como sigue:

	... Diciembre 31,...		Enero 1,
	<u>2013</u>	<u>2012</u>	<u>2012</u>
	(en miles de U.S. dólares)		
Proveedores locales	7.021.12	805.16	1.100.56
Préstamos Bancarios corrientes y sobregiros	9.909.79		
Funcionarios y empleados	160.41	0.00	0.00
Cuentas por pagar less	71.99		
Participación trabajadores	90.83	71.01	165.73
Otros Pasivos corrientes	154.03		
Total	17.408.17	876.17	1.266.29

7. IMPUESTOS

7.1 Activos y pasivos del año corriente - Un resumen de activos y pasivos por impuestos corrientes es como sigue:

	... Diciembre 31,...		Enero 1,
	<u>2013</u>	<u>2012</u>	<u>2012</u>
	(en miles de U.S. dólares)		
Pasivos por impuestos corrientes:			
Impuesto a la renta Causado	189.30	98.01	225.39
Impuesto a renta pagado por anticipado	-79.30		
Retenciones en la fuente de impuesto a la renta que le han retenido	-154.00	- 110.00	-82.40
IMPUESTO A LA RENTA POR PAGAR O COBRAR	-44.00	-11.99	142.99
Activo por Impuesto diferido		5.45	0.00
Pasivo por impuesto diferido	3.72	0.00	0.00
TOTAL IMPUESTO A LA RENTA CORRIENTE Y DIFERIDO	189.30	92.56	225.39
Retenciones en la fuente de imppto. A la renta por pagar	55.99	-110.00	-82.40
TOTAL OBLIGACIONES TRIBUTARIAS	55.99	-17.44	142.99

NIC 12.79

7.2 Impuesto a la renta reconocido en los resultados - Una reconciliación entre la utilidad según estados financieros y el gasto por impuesto a la renta corriente, es como sigue:

	2013	2012
	(en miles de U.S. dólares)	
Utilidad según estados financieros antes de impuesto a la renta	605.54	473.41
Gastos no deducibles	16.92	23.74
Deducción por pago a trabajadores con discapacidad y por incremento neto de empleados	0.00	0
-15% trabajadores	-90.83	-71.01
		-
Utilidad gravable	531.63	446.14
Impuesto a la renta causado	116.93	98.01
Anticipo calculado (1)	189.30	67.50
Anticipo por pagar	110.00	-
Retenciones que le realizaron en el ejercicio	-154.00	-110.00
TOTAL IMPUESTO A LA RENTA	-44.00	- 11.99
Impuesto a la renta diferido	3.72	5.45
Total	-40.28	-17.44

(1) A partir del año 2011, se debe considerar como impuesto a la renta mínimo el valor del anticipo calculado, el cual resulta de la suma matemática del 0.4% del activo, 0.2% del patrimonio, 0.4% de ingresos gravados y 0.2% de costos y gastos deducibles.

7.3 Saldos del impuesto diferido - Los movimientos de activos (pasivos) por impuestos diferidos fueron como sigue:

		Saldos al comienzo del año	Reconocido en los resultados	Reconocido directamente en el patrimonio	Saldos al fin del año
		... (en miles de U.S. dólares) ...			
	Año 2012				
	<i>Activos (pasivos) por impuestos diferidos en relación a:</i>				
	Jubilación Patronal	5.46	3.72		9.18
	TOTAL ACTIVO DIFERIDO				
	TOTAL				5.46

7.3.1 Aspectos Tributarios del Código Orgánico de la Producción - Con fecha diciembre 29 de 2012 se promulgó en el Suplemento del Registro Oficial No. 351 el Código Orgánico de la Producción, Comercio e Inversiones, el mismo que incluye entre otros aspectos tributarios los siguientes:

- La reducción progresiva en tres puntos porcentuales en la tarifa de impuesto a la renta para sociedades, así tenemos: 24% para el año 2012, 23% para el año 2012 y 22% a partir del año 2013.

8. OBLIGACIÓN POR BENEFICIOS DEFINIDOS

Un resumen de la obligación por beneficios definidos es como sigue:

	... Diciembre 31,...		Enero 1,
	2013	2012	2012
	(en miles de U.S. dólares)		
Jubilación patronal	40.66	23.74	0.00
Bonificación por desahucio	5.85	2.84	0.00
Total	46.51	26.58	0.00

8.1 Jubilación patronal - De acuerdo con disposiciones del Código del Trabajo, los trabajadores que por veinte años o más hubieren prestado sus servicios en forma continuada o interrumpida, tendrán derecho a ser jubilados por sus empleadores sin perjuicio de la jubilación que les corresponde en su condición de afiliados al Instituto Ecuatoriano de Seguridad Social.

8.2 Bonificación por desahucio - De acuerdo con disposiciones del Código de Trabajo, en los casos de terminación de la relación laboral por desahucio solicitado por el empleador o por el trabajador, la Compañía entregará el 25% de la última remuneración mensual por cada uno de los años de servicio.

Los cálculos actuariales del valor presente de la obligación devengada por concepto de beneficios definidos fueron realizados el 31 de diciembre de 2013 por un actuario independiente.³ El valor presente de las obligaciones por concepto de beneficios definidos y los costos del servicio actual y el costo del servicio anterior fueron calculados utilizando el método de la unidad de crédito proyectada. Bajo este método los beneficios definidos deben ser atribuidos al período de servicio del empleado y basados en la fórmula del plan, de tal suerte que se atribuye la misma cantidad de beneficio a cada año de servicio, considerando el uso de hipótesis actuariales para calcular el valor presente de dichos beneficios. Estas hipótesis reflejan el valor de dinero a través del tiempo, el incremento salarial y las probabilidades de pago de estos beneficios.

Las ganancias y pérdidas actuariales que surjan de los ajustes por la experiencia y cambios en los supuestos actuariales se cargan o abonan a resultados durante el remanente de vida laboral promedio esperado de los empleados correspondientes, con base en el enfoque de la banda de fluctuación.⁴

9 PATRIMONIO

Un resumen de capital social es como sigue:

³ Se requiere la revisión los cálculos actuariales por parte de un Especialista de Valor Resonable de (FAF).

⁴ Eliminar "con base en el enfoque de la banda de fluctuación" si la Compañía no aplica esta política.

	... Diciembre 31,...		Enero 1,
	2013	2014	2012
	(en miles de U.S. dólares)		
Capital social	2.000	2.000	2.000
Capital Suscrito y no pagado	-1000	-1000	-1000
Total	1.000	1.000	1.000

9.1 Capital Social - El capital social autorizado consiste de 2.000 participaciones de US\$1.00 valor nominal unitario, las cuales otorgan un voto por participaciones y un derecho a los dividendos.⁵

	Número de participaciones	Capital en participaciones	Participaciones
	... (en miles de U.S. dólares) ...		
Saldo al 1 de enero de 2012	2.000	2.000	2.000
Cambios (Aumento de Capital)	21.400.00		
Saldo al 31 de diciembre de 2012	23.400.00	2.000	2.000
Saldo AL 31 DE DICIEMBRE DE 2013	23.400.00	2.000	2.000

Se realizó en el año 2012 un incremento por Aportes a Futura Capitalización por el valor de 21.400.00, pero aún no se ha realizado el trámite respectivo por tal motivo el capital en participaciones sigue siendo 2.000.00

NIF 1.79(n)

9.2 Reservas

Reserva Legal - La Ley de Compañías requiere que por lo menos el 10% de la utilidad anual sea apropiado como reserva legal hasta que ésta como mínimo alcance el 50% del capital social. Esta reserva no es disponible para el pago de dividendos en efectivo pero puede ser capitalizada en su totalidad.

⁵ Como es una compañía limitada no son acciones, son participaciones.

	Saldo a		
	Diciembre 31,	Diciembre 31,	Enero 1,
	2013	2012	2012
	... (en miles de U.S. dólares) ...		
Reserva legal	15.49	15.49	0.00
Reserva facultativa	0.00	0.00	0.00
	15.49	15.49	0.00

9.3 Utilidades retenidas - Un resumen de las utilidades retenidas y reservas es como sigue:

	Saldo a		
	Diciembre 31,	Diciembre 31,	Enero 1,
	2013	2012	2012
	... (en miles de U.S. dólares) ...		
Ganancias Acumuladas	1.008.11	713.74	0.00
Resultados acumulados provenientes de la adopción por primera vez de las NIIF (Nota 4.2.1)	-825.43	-825.43	-825.43
Reservas según PCGA anteriores:			
Total	-182.68	-111.69	-825.43

Los saldos de las siguientes cuentas surgen de la aplicación por primera vez de las NIIF y de los saldos según PCGA anteriores, los cuales según Resolución emitida por la Superintendencia de Compañías el 14 de octubre del 2012, podrán ser utilizados de la siguiente forma:

Resultados acumulados provenientes de la adopción por primera vez de las NIIF - Incluye los valores resultantes de los ajustes originados en la adopción por primera vez de las NIIF. El saldo acreedor podrá ser utilizado para compensar pérdidas acumuladas. Este saldo no es disponible para el pago de dividendos y no podrá ser capitalizado. Los trabajadores no tendrán derecho a una participación sobre este saldo y podrá ser devuelta en el caso de liquidación de la Compañía.

Reservas según PCGA anteriores - Los saldos acreedores de las reservas de capital, por valuación o legales podrán ser utilizados para compensar las pérdidas acumuladas y el excedente, si hubiere, podrá ser capitalizado. Los saldos de estas cuentas podrán ser devueltos en el caso de la liquidación de la Compañía.

10 INGRESOS

N/C 18.35(b) Un resumen de los ingresos del Grupo es como sigue:


		2013	2012
		(en miles de U.S. dólares)	
N/C 18.15(b) N/C 18.15(c)	Ingresos provenientes de la prestación de servicios	7.700.00	8.500.00
	Otros Ingresos	0	0
	Total	7.700.00	8.500.00

11 GASTOS

		2013	2012
		(en miles de U.S. dólares)	
	Costo de ventas	0.00	0.00
	Gastos de ventas	0.00	0.00
	Gastos de administración	7.063.09	8.026.58
	Gastos financieros	31.37	0
	Total	7.094.46	8.026.58

12 APROBACIÓN DE LOS ESTADOS FINANCIEROS

N/C 10.17 Los estados financieros consolidados por el año terminado el 31 de diciembre del 2013 han sido aprobados por la Junta de socios en 9 de Abril de 2014.



Lic. Fernando Escobar
CONTADOR GENERAL