

**RIDENU S.A.**

**RIDENU S.A.**

**NOTAS A LOS ESTADOS FINANCIEROS POR  
EL AÑO TERMINADO AL 31 DE DICIEMBRE  
DEL 2018**

**RIDENU S.A**  
**ESTADO DE SITUACION FINANCIERA**  
**AL 31 DE DICIEMBRE DEL 2018**

<b>SALDO AL</b>			
<b>AL 31 DE DICIEMBRE DEL 2018</b>			
<b>ACTIVO</b>			
<b>ACTIVO CORRIENTE</b>			
CAJA BANCOS	353,99		
CUENTAS POR COBRAR CLIENTES	5.600,01		
ANTICIPO PROVEEDORES	217.085,00		
RETENCIONES/IVA/ANTICIPO	867,19	223.906,19	
<b>TOTAL ACTIVO CORRIENTE</b>		<b>223.906,19</b>	
<b>ACTIVO FIJO</b>			
<b>TERRENOS</b>			
OBRAS EN CURSO	16.700,90		
VEHICULOS	53.320,79		
(-) DEPRECIACION ACUMULADA	-29.876,89	40.144,80	
<b>OTROS DIFERIDOS</b>			
INTERESES ANTICIPADOS/SEGUROS	-	-	
<b>TOTAL ACTIVO</b>		<b>264.050,99</b>	
<b>PASIVO</b>			
<b>PASIVO CORRIENTE</b>			
PROVEEDORES	-		
OTRAS CUENTAS POR PAGAR	1.387,69		
OBLIGACIONES POR PAGAR	2.538,23	3.925,92	
<b>TOTAL PASIVO CORRIENTE</b>		<b>3.925,92</b>	
<b>PASIVOS NO CORRIENTES</b>			
PRESTAMOS ACCIONISTAS	55.964,64		
PRESTAMOS VARIOS	157.321,40	213.286,04	
<b>TOTAL PASIVO NO CORRIENTE</b>		<b>213.286,04</b>	
<b>PATRIMONIO</b>			
CAPITAL	800,00		
RESERVA LEGAL	7.662,22		
UTILIDADES ACUMULADAS	69.882,54		
PERDIDA ACUMULADA	-25.661,74		
PERDIDA EJERCICIO 2018	-5.843,99	46.839,03	
<b>TOTAL PATRIMONIO</b>		<b>46.839,03</b>	
<b>TOTAL PASIVO Y PATRIMONIO</b>		<b>264.050,99</b>	

  
**ROSA LEMA RODRIGUEZ**  
**GERENTE GENERAL**

  
**ING. CPA ALBERTO BAGUE G**  
**R#0,25577**

**ESTADO DE RESULTADO INTEGRAL**

**AL 31 DE DICIEMBRE DEL 2018**

**RIDENU S.A.**

**SALDO AL**

**31-dic-18**

**INGRESOS**

**OPERACIONALES**

VENTAS 0%

-

VENTAS 12%

(28.360,00)

UTILIDAD VENTAS ACTIVOS(EXENTO)

-

VENTAS NETAS

(28.360,00)

INV.INICIAL

-

COMPRAS

-

(-) INV.FINAL

-

TOTAL COSTO DE VENTAS

**UTILIDAD BRUTA EN VENTAS**

**-28.360,00**

**GASTOS OPERACIONALES**

GASTOS ADMINISTRATIVOS

33.969,07

GASTOS FINANCIEROS

234,92

34.203,99

PERDIDA OPERACIONAL

5.843,99


**PERDIDA DICIEMBRE/2018**

**5.843,99**



**ROSA LEMA RODRIGUEZ**

**GERENTE GENERAL**



**ING. CPA ALBERTO BAQUE G**

**R#0,25577**

RIDENU S.A.

ESTADO DE CAMBIOS EN EL PATRIMONIO NETO POR

LOS AÑOS TERMINADOS EL 31 DE DICIEMBRE DE 2018 Y 2017

	Capital Social	Reserva Legal	Resultados Acumulados	Perdidas Acumulados	Ganancia neta Periodo	Perdida neta Periodo	Total Patrimonio
<b>Saldo al 01 de enero de 2017</b>	800,00	7.662,22	59.436,64	-25.661,74	10.445,90	0,00	52.683,02
Capitalización de utilidades	0,00	0,00	0,00	0,00	0,00	0,00	0,00
Aportes en efectivo	0,00	0,00	0,00	0,00	0,00	0,00	0,00
Pago de dividendos	0,00	0,00	0,00	0,00	0,00	0,00	0,00
Apropiación de Reserva Legal	0,00	0,00	0,00	0,00	0,00	0,00	0,00
Utilidad ( pérdida ) Neta	0,00	0,00	0,00	0,00	0,00	0,00	0,00
<b>Saldo al 31 de diciembre de 2017</b>	800,00	7.662,22	59.436,64	-25.661,74	10.445,90	0,00	52.683,02
							0,00
Aportes en efectivo	0,00	0,00	0,00	0,00	0,00	0,00	0,00
Transferencias de Resultados a otras	0,00	0,00	10.445,90	0,00	-10.445,90	0,00	0,00
Apropiación de Reserva Legal	0,00	0,00	0,00	0,00	0,00	0,00	0,00
Utilidad ( pérdida ) Neta	0,00	0,00	0,00	0,00	0,00	-5.843,99	-5.843,99
	0,00	0,00	0,00	0,00	0,00	0,00	0,00
<b>Saldo al 31 de diciembre de 2018</b>	800,00	7.662,22	69.882,54	-25.661,74	0,00	-5.843,99	46.839,03

RIDENU S.A.

ESTADO DE FLUJOS DE EFECTIVO

Por el año terminado  
al 31 de diciembre de 2018

**ACTIVIDADES DE OPERACION**

Cobranza a los clientes	24.782,00
Otros cobros de efectivo relativos a la actividad	
Menos:	
Pagos a proveedores	-85.332,27
Pagos de remuneraciones y beneficios sociales	-23.961,93
Intereses pagados	-234,92
Otros pagos de efectivo relativos a la actividad	-269,43
<b>Efectivo y Equivalente de efectivo</b>	
<b>proveniente de las actividades de Operación</b>	<b>-85.016,55</b>

**ACTIVIDADES DE INVERSION**

Ingreso por amortización de préstamos a afiliadas y relacionadas	0,00
Menos:	
Pagos por compra de Inmuebles, Maquinaria y equipo	0,00
Pagos por compra de Intangibles	0,00
Pagos por aporte de capital en subsidiarias	0,00
Pagos por préstamos otorgados a afiliadas y relacionadas	0,00
<b>Efectivo y Equivalente de efectivo</b>	
<b>proveniente de las actividades de Inversión</b>	<b>0,00</b>

**ACTIVIDADES DE FINANCIAMIENTO**

Ingresos por nuevos aportes de capital	0,00
Ingreso por adquisición de préstamos y sobregiros bancarios	0,00
Financiación por préstamos a largo plazo	79.885,29
Menos:	
Pago de préstamos y sobregiros bancarios	0,00
Pago de dividendos	0,00
Pago de deuda a largo plazo	0,00
<b>Efectivo y Equivalente de efectivo</b>	
<b>proveniente de las actividades de Financiamiento</b>	<b>79.885,29</b>

Aumento(Disminuc.)neto del Efectivo -5.131,26

Saldo de Efectivo al inicio del año 5.485,25

Resultado por exposición a la inflación 0,00

Saldo de Efectivo al final del año 353,99

**CONCILIACION DEL RESULTADO NETO DEL AÑO CON EL EFECTIVO  
PROVENIENTE DE LAS ACTIVIDADES DE OPERACION**

Utilidad (Pérdida) del Ejercicio	(5.843,99)
Ajustes al Resultado Neto segun balance:	
Depreciación del periodo	-
Provisión para beneficios sociales	-
Provisión para cobranza dudosa	-
Utilidad (Pérdida) por venta de activo fijo	-
Resultado por exposición a la inflación	-
	<hr/>
	(5.843,99)
<b>Cargos y abonos por cambios netos en el Activo y Pasivo</b>	
Aumento(Disminuc.) en cuentas por cobrar comerciales	(3.578,00)
Aumento(Disminuc.) en otras cuentas por cobrar	(60.185,00)
Aumento(Disminuc.) Filial y afiliadas	
Aumento(Disminuc.) en existencias	
Aumento(Disminuc.) en gastos pagados por anticipado	
Aumento(Disminuc.) en cuentas por pagar comerciales	(12.052,62)
Aumento(Disminuc.) en tributos por pagar	
Aumento(Disminuc.) en otras cuentas por pagar	1.289,16
Pagos de beneficios sociales de los trabajadores	-
Aumento(Disminuc.) en otros pasivos	(4.646,10)
	<hr/>
Aumento(Disminuc.) del Efectivo proveniente de actividades de operación	(85.016,55)
	<hr/>

**NOTAS A LOS ESTADOS FINANCIEROS  
POR EL AÑO TERMINADO EL 31 DE DICIEMBRE DEL 2018**

---

**1. INFORMACIÓN GENERAL**

**RIDENU S.A.** Fue constituida en Mayo 26 de 2010 en la ciudad de Guayaquil – Ecuador, e inscrita en el Registro Mercantil el 18 de octubre del mismo año. Su objeto social es la Compra y venta al por mayor y menor de productos agrícolas. Opera desde el año 2010 en su oficina ubicada en la ciudadela Huancavilca mz c villa 2 La Compañía mantiene asignado por el Servicio de Rentas Internas, el Registro Único de Contribuyentes No. 0992686642001

**Operaciones.-** Al 31 de diciembre del 2018, la comercialización de productos agrícolas por la Compañía es distribuida a clientes que desarrollan sus negocios como mayoristas en las áreas comerciales. El abastecimiento oportuno de la principal materia prima – arroz y maíz en este periodo se dio apertura a una nueva actividad es la Servicios para poder diversificar los ingresos, la actividad principal no se dio por los constantes precios de variaciones del arroz lo cual no dejan para cubrir los costos operativos.

**2. BASES DE PRESENTACIÓN DE LOS ESTADOS FINANCIEROS**

Los presentes estados financieros de la Compañía son preparados de acuerdo con la Norma Internacional de Información Financiera para Pequeñas y Medianas Entidades (NIIF para las PYMES) emitida por el Consejo de Normas Internacionales de Contabilidad (IASB), la misma que ha sido adoptada en Ecuador y representa la adopción integral, explícita y sin reserva de la referida norma internacional y aplicada de manera uniforme a los ejercicios que se presentan.

A la fecha de emisión de estos estados financieros, la NIIF para las PYMES se encuentra en proceso de revisión por parte del IASB y no se han publicado enmiendas, mejoras e interpretaciones a la norma existente emitida en julio 9 del 2009.

La Administración de RIDENU S.A. es responsable de la preparación y presentación razonable de estos estados financieros de acuerdo con la Norma Internacional de Información Financiera para Pequeñas y Medianas Entidades (NIIF para las PYMES). Esta responsabilidad incluye: diseñar, implementar y mantener el control interno pertinente en la preparación y presentación razonable de los estados financieros para que estén libres de representaciones erróneas de importancia relativa, ya sea como resultado de fraude o error; seleccionando y aplicando las políticas contables apropiadas, y haciendo estimaciones contables razonables de acuerdo con las circunstancias del entorno económico donde opera la Compañía.

Estos estados financieros están presentados en dólares estadounidenses completos.

**3. POLÍTICAS CONTABLES SIGNIFICATIVAS**

A continuación se resumen las principales políticas contables adoptadas en la preparación de estos estados financieros:

**Efectivo** – Representan el efectivo disponible en caja y fondos mantenidos y utilizados (sobregiro) en dos cuentas bancarias medidos a su valor nominal.

**Instrumentos financieros** – La entidad presenta sus instrumentos financieros de acuerdo a las disposiciones establecidas en las secciones 11 y 12 en su totalidad, es como sigue:

- **Otras cuentas por cobrar**—La mayoría de las ventas se realizan con condiciones de crédito normales y no tienen intereses y son medidas al importe no descontado. Al final de cada periodo sobre el que se informa, los importes en libros de los deudores comerciales y otras cuentas por cobrar se revisan para determinar si existe alguna evidencia objetiva de que no vayan a ser recuperables. Si es así, se reconoce inmediatamente en resultados una pérdida por deterioro del valor.
- **Otras cuentas por pagar** — Son obligaciones basadas en condiciones de crédito normales y no tienen intereses y están contabilizadas a sus importes no descontados.

**Impuesto a las Ganancias** — El gasto por impuestos a las ganancias fue determinado aplicando a la base imponible la tasa del 25% para el año 2018.

**Beneficios a los empleados —**

- **Beneficios de corto plazo**

Se registran en el rubro de obligaciones a empleados a corto plazo de los estados de situación financiera y corresponden principalmente a:

- a) **Participación de trabajadores:** es calculada en función del 15% de la utilidad contable anual antes del impuesto a la renta, según lo establecido por la legislación ecuatoriana vigente y se registra con cargo a los resultados del periodo.
- b) **Decimotercera y decimocuarta remuneración:** se provisionan y pagan de acuerdo a la legislación vigente en el Ecuador.
- c) **Vacaciones:** se registra al costo correspondiente a las vacaciones del personal sobre base devengada.

**Reconocimiento de ingresos de actividades ordinarias**—Los ingresos de actividades ordinarias procedentes de la venta de bienes se reconocen cuando se entrega el bien y ha cambiado su propiedad. Los ingresos de actividades ordinarias se miden al valor razonable de la contraprestación recibida o por recibir, neta de descuentos e impuestos asociados con la venta cobrados por cuenta del gobierno de Ecuador.

**Costos de ventas y gastos** — Los costos de ventas son registrados cuando la compañía entrega los Bienes que comercializa y los gastos son contabilizados sobre la base del devengado en el periodo contable correspondiente.

#### **4. EFECTIVO**

Al 31 de diciembre del 2018, bancos representan fondos mantenidos en una cuenta corriente con un banco local.

	<b><u>2018</u></b>
	<b>U.S DOLARES</b>
BANCOS	353.99

#### **5. OTRAS CUENTAS POR COBRAR**

	<b><u>2018</u></b>
	<b>U.S DOLARES</b>
Clientes	5,600.01
Proveedores	217,085.00
Retenciones I.R.	867.19
Otros Activos	0

Al 31 de diciembre de 2018, corresponde Anticipo Proveedores y clientes.

#### **6. OTRAS CUENTAS POR PAGAR**

	<b><u>2018</u></b>
Retenciones en la Fuente e IVA	1,128.49
Impuesto a la renta corriente,	0
Participación Trabajadores	0
IESS	259.20
Beneficios Acumulados	2,538.23
Otras cuentas x pagar	213,286.04
<b>Total</b>	<b>217,211.96</b>

#### **7. CAPITAL**

Al 31 de diciembre de 2018, el capital está constituido por 800 acciones de valor nominal unitario de US\$1 cada una; todas ordinarias y nominativas.

## 8 GASTOS ADMINISTRATIVOS


Un resumen de los costos y gastos al 31 de diciembre 2018, es como sigue:


	<u>2018</u>
Sueldos y Beneficios	17,600.00
Depreciación	0
Fondo de Reserva	0
Aporte Patronal	2,138.40
Alimentación	1,030.46
Suministro de Oficina	12.00
Honorarios	2,608.68
Seguros	2,686.58
Mantenimientos Vehículos	590.61
Combustible	263.74
Mantenimiento General	306.18
Varios	6,967.34
<b>Total</b>	<b>34,203.99</b>

## 8. EVENTOS SUBSECUENTES

Estos estados financieros fueron aprobados por la Junta Universal Ordinaria de Accionistas el 26 de Marzo del 2019.

**Uso de estimaciones** .- La preparación de los estados financieros de acuerdo con las PCGA, requieren que la Administración efectúe ciertas estimaciones y supuestos contables inherentes a la actividad económica de la entidad que inciden sobre la presentación de activos y pasivos y los montos de ingresos y gastos durante el período correspondiente; así como, también las revelaciones sobre activos y pasivos contingentes a la fecha de los estados financieros. Las estimaciones y supuestos utilizados se basan en el mejor conocimiento por parte de la Administración de los hechos actuales, sin embargo, los resultados finales podrían variar en relación con los estimados originales debido a la ocurrencia de eventos futuros.

  
 Lema Rodríguez Rosa  
 Gerente General

  
 Ing. CPA Alberto Baque  
 Contador General