



**NOTAS A LOS ESTADOS FINANCIEROS**  
**AÑO DEL 01 DE ENERO AL 31 DE DICIEMBRE 2019**


**ECOALTERNATIVAS S.A.**  
**ESTADO DE SITUACIÓN FINANCIERA AL 31 DE DICIEMBRE DEL 2019**

(Expresados en U.S. dólares)

		31 de Diciembre	
	Notas	2019	2018
<b>ACTIVOS</b>			
<b>ACTIVOS CORRIENTES:</b>			
Efectivo y equivalentes		430	
Activos financieros			
Cuentas por cobrar clientes no relacionadas	7	78.095	25.495
Otras cuentas por cobrar	8	47.772	2.412
Inventarios	9	27.916	11.491
Activos por impuestos corrientes		19.203	6.629
<b>Total activos corrientes</b>		<b>173.416</b>	<b>46.027</b>
<b>ACTIVOS NO CORRIENTES:</b>			
Propiedad y equipo	10	55.315	52.656
Activos por impuesto a la renta diferido		889	-
Otras cuentas por cobrar	8	1.585.160	1.500.000
<b>Total activos no corrientes</b>		<b>1.641.364</b>	<b>1.552.656</b>
<b>Total activos</b>		<b>1.814.780</b>	<b>1.598.683</b>
<b>PASIVOS</b>			
<b>PASIVOS CORRIENTES:</b>			
Obligaciones financieras	11	1.774	161.817
Cuentas por pagar comerciales	12	77.581	30.368
Cuentas por pagar relacionadas		9.587	6.806
Otras cuentas por pagar	13	452.973	286.490
Pasivos por impuestos corrientes		4.004	-
Beneficios empleados corto plazo	14	55.755	-
<b>Total pasivos corrientes</b>		<b>601.674</b>	<b>485.481</b>
<b>PASIVOS NO CORRIENTES:</b>			
Obligaciones financieras	11	1.585.160	1.500.000
Beneficios empleados post-empleo		13.105	-
<b>Total pasivos no corrientes</b>		<b>1.598.265</b>	<b>1.500.000</b>
<b>PATRIMONIO DE LOS ACCIONISTAS</b>			
Capital social	23	1.000	1.000
Reservas	24	190	190
Otros resultados integrales	25	3.859	-
Resultados acumulados	26	(387.988)	(361.915)
Resultado del ejercicio		(2.220)	(26.073)
<b>Total patrimonio</b>		<b>(385.159)</b>	<b>(386.798)</b>
<b>Total pasivos y patrimonio</b>		<b>1.814.780</b>	<b>1.598.683</b>

  
**Gerente General**


  
**Marcia Oñate**  
**Controller**

  
**Azucena Guayllazaca**  
**Contadora General**

Ver notas a los estados financieros

**ECOALTERNATIVAS S.A.**  
**ESTADO DE RESULTADOS INTEGRALES**  
**POR EL AÑO TERMINADO EL 31 DE DICIEMBRE DEL 2019**  
(Expresados en U.S. dólares)

		31 de Diciembre	
	Notas	2019	2018
Ingresos de actividades ordinarias	17	419,300	14,027
Costo de ventas	18	(255,607)	(26,051)
<b>GANANCIA (PÉRDIDA) BRUTA</b>		<b>163,693</b>	<b>(12,024)</b>
Gastos de administración	19	(178,565)	(11,105)
<b>PÉRDIDA OPERACIONAL</b>		<b>(14,872)</b>	<b>(23,129)</b>
<u>Otros ingresos y gastos:</u>			
Gastos no operacionales	20	(153,723)	(2,949)
Otros ingresos	21	169,490	5
<b>UTILIDAD (PÉRDIDA) ANTES DE IMPUESTO A LA RENTA</b>		<b>695</b>	<b>(26,073)</b>
Menos impuesto a la renta:			
Corriente	22	(4,004)	-
Diferida		689	-
<b>Pérdida del periodo</b>		<b>(2,220)</b>	<b>(26,073)</b>
<b>OTROS RESULTADOS INTEGRALES:</b>			
Ganancias actuariales		3,859	-
<b>Total resultado integral del año</b>		<b>1,639</b>	<b>(26,073)</b>

  
**Fernando Martínez**  
Gerente General

  
**Marcia Oñate**  
Contraller


  
**Luzmila Guayllazaca**  
Contadora General

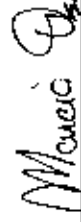
Ver notas a los estados financieros

ECOALTERNATIVAS S.A.

ESTADOS DE CAMBIOS EN EL PATRIMONIO  
POR EL AÑO TERMINADO EL 31 DE DICIEMBRE DEL 2019  
(Expresados en U.S. dólares)

Descripción	Nota	Capital pagado	Reservas	Otros resultados integrales	Resultados acumulados		Total
					Resultados acumulados	Resultado del ejercicio	
<b>Saldo al 31 de diciembre del 2017</b>	<b>23 a 26</b>	<b>1.000</b>	<b>190</b>	<b>-</b>	<b>(352.730)</b>	<b>(9.185)</b>	<b>(360.725)</b>
Transferencia de resultados Resultado Integral del año					19.185	9.185 (26.073)	- (26.073)
<b>Saldo al 31 de diciembre del 2018</b>	<b>23 a 26</b>	<b>1.000</b>	<b>190</b>	<b>-</b>	<b>(361.915)</b>	<b>(26.073)</b>	<b>(386.798)</b>
Transferencia de resultados Resultado Integral del año				3.859	(26.073)	26.073 (2.220)	- 1.639
<b>Saldo al 31 de diciembre del 2019</b>	<b>23 a 26</b>	<b>1.000</b>	<b>190</b>	<b>3.859</b>	<b>(387.986)</b>	<b>(2.220)</b>	<b>(385.159)</b>

  
Gerente General

  
Marcia Oriate  
Controller

  
Aguceta Guayllazaco  
Contadora General

Ver notas a los estados financieros

**ECOALTERNATIVAS S.A.**  
**ESTADOS DE FLUJOS DE EFECTIVO**  
**POR EL AÑO TERMINADO EL 31 DE DICIEMBRE DEL 2019**  
(Expresados en U.S. dólares)

	31 de Diciembre	
	2019	2018
<b>FLUJOS DE EFECTIVO DE (EN) ACTIVIDADES DE OPERACIÓN</b>		
Recibido de (utilizado en) clientes	382.341	(59.686)
Pagado a proveedores y empleados	(278.059)	(22.418)
Utilizado en otros	(55.876)	(1.189)
<b>Efectivo neto proveniente de (utilizado en) actividades de operación</b>	<b>48.406</b>	<b>(83.292)</b>
<b>FLUJOS DE EFECTIVO EN ACTIVIDADES DE INVERSIÓN</b>		
Proveniente de préstamos	(85.160)	-
Adquisición de propiedades y equipo	(16.000)	-
<b>Efectivo neto utilizado en actividades de inversión</b>	<b>(101.160)</b>	<b>-</b>
<b>FLUJOS DE EFECTIVO (EN) DE ACTIVIDADES DE FINANCIAMIENTO</b>		
Utilizado en obligaciones financieras	53.184	81.288
<b>Efectivo neto (utilizado en) proveniente de actividades de financiamiento</b>	<b>53.184</b>	<b>81.288</b>
<b>EFFECTIVO Y EQUIVALENTES:</b>		
Incremento (disminución) neto durante el año	430	(2.004)
Saldo al comienzo del año	-	2.004
<b>Saldo al final del año</b>	<b>430</b>	<b>-</b>

(\*) Flujo de efectivo no incluye sobregiro bancario.


(Continúa...)

**ECOALTERNATIVAS S.A.**

**ESTADOS DE FLUJOS DE EFECTIVO (Continuación...)  
POR EL AÑO TERMINADO EL 31 DE DICIEMBRE DEL 2019**

(Expresados en U.S. dólares)

	<u>31 de Diciembre</u>	
	2019	2018
CONCILIACIÓN DE LA PÉRDIDA NETA CON EL EFECTIVO NETO PROVENIENTE DE (UTILIZADO EN) ACTIVIDADES DE OPERACIÓN		
Pérdida neta	(3.110)	(26.073)
Ajustes para conciliar la pérdida neta con el efectivo neta proveniente de (utilizado en) actividades de operación		
Depreciaciones	13.341	12.783
Venta y baja de propiedad y equipo	-	615
Provisión jubilación patronal y desahucio	3.644	-
Beneficios empleados	158	-
Inventarios	(1)	-
Bajo de cuentas por pagar	(15.973)	-
Baja de cuentas por cobrar	27.423	-
Impuesto a la renta corriente y diferido	4.004	-
Cambios en activos y pasivos		
Cuentas por cobrar clientes	(78.155)	2.226
Otras cuentas por cobrar	(47.227)	(544)
Inventarios	(16.425)	(5.849)
Activos por impuestos corrientes	(12.574)	(141)
Cuentas por pagar comerciales	63.187	7.404
Otras cuentas por pagar	41.197	(73.713)
Beneficios empleados	68.717	-
<b>Efectivo neta proveniente de (utilizado en) actividades de operación</b>	<b>48.406</b>	<b>(83.292)</b>

  
Fernando Martínez  
Gerente General

  
Marcia Oñate  
Controller

  
Azucena Guayllazaca  
Contadora General

Ver notas a los estados financieros

**ECOALTERNATIVAS S.A.**  
**NOTAS A LOS ESTADOS FINANCIEROS**

**Contenido**

1.	Información general	- 10 -
2.	Situación financiera en el país	- 10 -
3.	Políticas contables significativas	- 10 -
4.	Estimaciones y juicios contables	- 15 -
5.	Gestión del riesgo financiero	- 16 -
6.	Instrumentos financieros por categoría	- 17 -
7.	Cuentas por cobrar no relacionados	- 17 -
8.	Otras cuentas por cobrar	- 18 -
9.	Inventarios	- 18 -
10.	Propiedad y equipo	- 19 -
11.	Obligaciones bancarias	- 20 -
12.	Cuentas por pagar comerciales	- 20 -
13.	Otras cuentas por pagar	- 20 -
14.	Beneficios empleados corto plazo	- 20 -
15.	Participación a trabajadores	- 21 -
16.	Transacciones con partes relacionadas	- 21 -
17.	Ingresos	- 22 -
18.	Costo de ventas	- 22 -
19.	Gastos administrativos	- 22 -
20.	Gastos no operacionales	- 22 -
21.	Otros ingresos	- 22 -
22.	Impuesto a la renta	- 23 -
23.	Reformas tributarias	- 24 -
24.	Precios de transferencia	- 26 -
25.	Capital social	- 26 -
26.	Reservas	- 27 -
27.	Otros resultados integrales	- 27 -
28.	Resultados acumulados	- 27 -
29.	Eventos subsecuentes	- 27 -
30.	Aprobación de los estados financieros	- 27 -

## **ECOALTERNATIVAS S.A.**

### **1. Información general**

ECOALTERNATIVAS S.A., es una Sociedad Anónima, constituida el 30 de agosto del 2010 e inscrita en el Registro Mercantil del cantón Quito el 9 de septiembre del 2010, con una duración de 50 años.

Su objeto social es producir, importar, comercializar y exportar productos biológicos, marinos, compost, enmas, silicios, bioles, extractos de toda clase de frutas, extractos de vegetales, fertilizantes, repelentes, además todos aquellos productos de investigación de laboratorio, así como fertilizantes y químicos no orgánicos y sintéticos.

Con fecha 31 de julio del 2015, la Superintendencia de Compañías emite la resolución N° SCVS-IRQ-DRASD-SD-2015-1529 bajo la cual declara inactivas a varias compañías al no cumplir con la presentación de balances por dos años consecutivos ante el Ente de Control.

El 14 de marzo del año 2016, según resolución N° SCVS-IRQ-DRASD-SD-2016-600, la Superintendencia de Compañías determina dejar sin efecto la resolución masiva por inactividad.

### **2. Situación financiera en el país**

En el año 2019 la economía del país no tuvo el crecimiento esperado, los Ingresos petroleros se mantuvieron, el déficit fiscal y el alto nivel de endeudamiento han originado falta de liquidez en ciertos sectores de la economía. Adicionalmente, la economía en forma generalizada se vio afectada por el paro nacional ocurrido en el mes octubre del 2019 y durante el año 2020 la situación fiscal se vio agravada por los factores detallados en la nota 27.

A pesar de las medidas implementadas por el gobierno, existe incertidumbre respecto a las circunstancias para que a mediano plazo el país mejore su condición.

La Administración de la Compañía considera que la situación antes indicada ha originado efectos en sus operaciones tales como: retraso en los plazos de pago de clientes, reajustes de presupuestos, revisión de gastos de personal, y eliminación de gastos como publicidad, servicios complementarios, entre otros. La Administración para el año 2020 está adoptando las siguientes medidas: acuerdos y/o convenios de pagos de obligaciones patronales con el IESS y el Servicio de Rentas Internas SRI.

### **3. Políticas contables significativas**

#### **3.1 Bases de presentación y declaración de cumplimiento**

Los Estados Financieros de ECOALTERNATIVAS S.A., han sido preparados de acuerdo con Normas Internacionales de Información Financiera - NIIF para PYMES emitidas por el International Accounting Standards Board (IASB), vigentes al 31 de diciembre del 2019 y 2018, y según los requerimientos y opciones informados por la Superintendencia de Compañías, Valores y Seguros del Ecuador. La Administración declara que las NIIF para PYMES han sido aplicadas integralmente y sin reservas en la preparación de los presentes estados financieros.

Las cifras incluidas en estos estados financieros y en sus notas se valoran utilizando la moneda del entorno económico principal en que la Compañía opera. La moneda funcional y de presentación de ECOALTERNATIVAS S.A., es el Dólar de los Estados Unidos de América.

La preparación de los presentes estados financieros en conformidad con Normas Internacionales de Información Financiera - NIIF para PYMES requiere que la Administración realice ciertas estimaciones y establezca algunos supuestos inherentes a la actividad económica de la entidad, con el propósito de determinar la valuación y presentación de algunas partidas que forman parte de los estados financieros. En opinión de la Administración, tales estimaciones y supuestos estuvieron basados en la mejor utilización de la información disponible al momento, los cuales podrían llegar a diferir de sus efectos finales.

A continuación se describen las principales políticas contables adoptadas en la preparación de estos estados financieros. Estas políticas han sido definidas en función de las Normas Internacionales de Información Financiera - NIIF para PYMES vigentes al 31 de diciembre del 2019 y 2018, aplicadas de manera uniforme a todos los períodos que se presentan.



### 3.2 Efectivo

Corresponde a los valores mantenidos por la Compañía en efectivo, en fondos reembolsables y de cambios, y en bancos sin restricciones. En el estado de situación financiera los sobregiros, de existir, se clasificarían como préstamos en el pasivo corriente.

### 3.3 Activos financieros

#### Reconocimiento, medición inicial y clasificación

El reconocimiento inicial de los activos financieros es a su valor razonable, en el caso de un activo financiero que no se lleve al valor razonable con cambios en resultados, se reconocerá los costos de transacción que sean directamente atribuibles a la adquisición del activo financiero.

Los activos financieros se clasifican según se midan posteriormente, a costo amortizado, a valor razonable con cambio en otro resultado integral o a valor razonable con cambios en resultados.

Los activos financieros son medidos al costo amortizado si el activo se mantiene dentro de un modelo de negocio cuyo objetivo es mantener los activos para obtener los flujos de efectivo contractuales.

#### Medición posterior de activos financieros

Después del reconocimiento inicial, los activos financieros se miden al valor razonable o al costo amortizado, considerando su clasificación.

#### Activos financieros a valor razonable con cambios en resultados

Los activos financieros a valor razonable con cambios en resultados incluyen los activos financieros no designados al momento de su clasificación como a costo amortizado.

Algunos activos financieros se adquieren con el propósito de venderlos o recomprarlos en un futuro cercano. Esta categoría incluye los instrumentos financieros derivados, que no se designan como instrumentos de cobertura en relaciones de cobertura eficaces.

Los derivados, incluidos los derivados implícitos separados, también se clasifican como mantenidos para negociar salvo que se designen como instrumentos de cobertura eficaces. Los activos financieros a valor razonable con cambios en resultados se contabilizan en el estado separado de situación financiera por su valor razonable y los cambios en dicho valor razonable son reconocidos como ingresos o costos financieros en el estado de resultados integrales.

#### Préstamos y cuentas por cobrar

Los préstamos y las cuentas por cobrar son activos financieros no derivados con pagos fijos o determinables que no cotizan en un mercado activo. Después del reconocimiento inicial, estos activos financieros se miden al costo amortizado mediante el uso del método de la tasa de interés efectiva, menos cualquier deterioro del valor. El costo amortizado se calcula tomando en cuenta cualquier descuento a prima en la adquisición y las comisiones o los costos que son una parte integrante de la tasa de interés efectiva. El devengamiento a la tasa de interés efectiva se reconoce como ingreso financiero en el estado de resultados integrales. Las pérdidas que resulten del deterioro del valor se reconocen en el estado de resultados integrales como costos financieros.

#### Pérdidas por deterioro de los activos financieros

La Compañía evalúa en cada fecha de los Estados Financieros la existencia de evidencia objetiva de que los activos financieros reportados están deteriorados. Los activos financieros son deteriorados cuando hay evidencia objetiva sobre como uno o más eventos que ocurrieron después del reconocimiento inicial del activo financiero impactaron los flujos estimados de efectivo del activo y estos puedan ser medidos confiabilidad.

Para todos los otros activos financieros la evidencia objetiva de deterioro puede incluir:

- Dificultades financieras significativas del emisor o la contraparte; o
- Falta de pago o incumplimientos en los pagos de intereses o capital; o
- Que sea probable que el deudor entre en bancarrota o reorganización financiera.

Para activos financieros llevados en su costo amortizado, el monto de deterioro es la diferencia entre el valor en libros del activo y el valor presente de los flujos futuros estimados de efectivo, descontados de la tasa de interés efectiva original del activo financiero.

El valor de los activos financieros es reducido por las pérdidas por deterioro directamente para todos los activos financieros con la excepción de las cuentas por pagar de negociación, donde el valor es reducido a través del uso de una cuenta de asignación. Cuando una cuenta por cobrar de negociación es considerada incobrable, es eliminada contra la cuenta de asignación. Las recuperaciones posteriores de montos que han sido previamente eliminados son acreditadas contra la cuenta de asignación.

Los cambios en el valor de la cuenta de asignación son reconocidos en la utilidad o pérdida.

Si en un periodo posterior, el monto de la pérdida por deterioro disminuye y esta disminución puede ser relacionada objetivamente a un evento que ocurrió después del reconocimiento del deterioro, la pérdida por deterioro previamente reconocida es reversada a través de utilidad o pérdida en la medida en que el valor de la inversión a la fecha en la que el deterioro es reversado no exceda lo que el costo amortizado hubiera sido si el deterioro no hubiera sido reconocido.

#### Baja de activos financieros

La Compañía da de baja un activo financiero solo cuando los derechos contractuales de los flujos de efectivo del activo expiran, o sea transferido el activo financiero y sustancialmente todos los riesgos y beneficios de propiedad a otra entidad. Si la Compañía tampoco transfiera ni retiene sustancialmente los riesgos y beneficios de propiedad y continúa controlando el activo transferido, la Compañía reconoce sus intereses retentados en el activo y una obligación asociada por los valores que pueden ser pagados. Si la Compañía retiene sustancialmente todo el riesgo y los beneficios de propiedad del activo financiero transferido, la Compañía continúa reconociendo el activo financiero y también reconoce un préstamo garantizado por los ingresos recibidos.

### **3.4 Pasivos financieros**

#### Reconocimiento, medición inicial y clasificación

La Compañía reconocerá un pasivo financiero por todos sus derechos y obligaciones contractuales cuando y solo cuando se convierta en parte de las cláusulas contractuales.

Todos los pasivos financieros se reconocen inicialmente por su valor razonable más los costos de transacción directamente atribuibles, excepto los préstamos y cuentas por pagar contabilizadas al costo amortizado netos de los costos de transacción directamente atribuibles.

Pasivos financieros a valor razonable con cambios en resultados.- presentará una ganancia o pérdida sobre un pasivo financiero designado como valor razonable.

Medición posterior de pasivos financieros.- después del reconocimiento inicial, los pasivos financieros se miden al costo amortizado usando el método de la tasa de interés efectiva.

Cuentas por pagar comerciales y otras cuentas por pagar.- son obligaciones presentes provenientes de las operaciones de transacciones pasadas, tales como la adquisición de bienes o servicios.

Baja de pasivos financieros.- la Compañía da de baja un pasivo financiero cuando y solo cuando se haya extinguido la obligación especificada en el contrato o haya sido cancelada.

### **3.5 Inventarios**

Los inventarios se valoran inicialmente al costo, posteriormente al menor de los siguientes valores: al costo (medido al costo promedio), y su valor neto de realización. El valor neto de realización representa el precio de venta estimado para los inventarios menos todos los costos estimados de finalización y los costos necesarios para realizar la venta.

A fecha de cierre de los estados financieros, la Administración determina índices de deterioro por pérdida de valor y de ser necesario realizará el ajuste correspondiente.

El costo de producción se determina añadiendo al precio de adquisición de las materias primas y otras materias consumibles, los costos de fabricación directamente atribuibles al producto. El valor neto de realización representa la estimación del precio de venta menos todos los costos estimados de venta y distribución. ECOALTERNATIVAS S.A. realiza una evaluación del valor neto realizable de los inventarios ajustando posibles deterioros en aquellos casos en los que el costo excede de su valor neto de realización.

### **3.6 Reconocimiento de Ingresos**

Los ingresos se valoran al valor razonable de la contraprestación recibida o por recibir luego de deducir cualquier descuento o rebaja.

#### **Venta bienes**

Se reconocen cuando la Compañía transfiere los riesgos y beneficios, de tipo significativo, derivados de la propiedad de los bienes.

### **3.7 Impuestos corrientes y diferidos**

El gasto generado por el impuesto a la renta es la suma del impuesto por pagar corriente y el impuesto diferido.

#### **Impuesto corriente**

El impuesto corriente por pagar se basa en la utilidad gravable del año. La utilidad gravable difiere de la reportada en el Estado de Resultados Integrales porque excluye ítems de ingresos o gastos que son gravables o deducibles en otros años y además excluye partidas que nunca son gravables o deducibles.

El pasivo de la Compañía para el impuesto corriente es calculado usando las tasas impositivas que han sido difundidas y aprobadas hasta la fecha del Estado Financiero.

#### **Impuesto diferido**

Se reconoce sobre las diferencias temporarias determinadas entre el valor en libros de los activos y pasivos incluidos en los estados financieros y sus bases fiscales. Un pasivo por impuesto diferido se reconoce generalmente para todas las diferencias temporarias imponibles. Un activo por impuesto diferido se reconoce por todas las diferencias temporarias deducibles, en la medida en que resulte probable que la Compañía disponga de utilidades gravables futuras contra las que se podría cargar esas diferencias temporarias deducibles.

Tales activos y pasivos no son reconocidos si las diferencias temporales surgen en una transacción que no afecte ni a la utilidad gravable ni a la utilidad financiera.

Los activos y pasivos por impuestos diferidos son medidos con las tasas de impuestos que se espera apliquen en el período en el cual el pasivo se establezca o el activo se realice, basado en la tasa del Impuesto a la Renta para sociedades publicadas por el Servicio de Rentas Internas hasta la fecha del estado de situación financiera.

El valor de los activos por impuestos diferidos es revisado cada año en la fecha de presentación de los Estados Financieros ajustado al punto en que no sea probable que los beneficios gravables sean suficientes para permitir que el activo o parte de este sean recuperados.

La medición de los activos y pasivos por impuestos diferidos revelan los efectos tributarios que vendrían por la manera en la cual la Compañía espera, a la fecha del reporte, recobrar o establecer el valor de sus activos y pasivos.

La Compañía compensa activos por impuestos diferidos con pasivos por impuestos diferidos si, y solo si tiene reconocido legalmente el derecho de compensarlos, frente a la misma autoridad fiscal.

### Impuesto corriente y diferido para el período

Los impuestos corrientes y diferidos son reconocidos como un gasto o ingreso en la utilidad o pérdida neta.

### **3.8 Propiedad y equipo**

Los edificios que son usados para la venta de bienes y prestación de servicios, o para propósitos administrativos, son reconocidos en el estado de situación financiera al costo histórico menos su depreciación acumulada y pérdidas por deterioro correspondientes.

Los muebles, equipos y vehículos se declaran al costo menos su depreciación acumulada y pérdidas acumuladas de deterioro.

Los activos se deprecian utilizando el método de línea recta, para lo cual se considera como importe depreciable el costo histórico menos los valores residuales asignados, considerando las vidas útiles que se indican a continuación:

Grupo	Tiempo
Edificios	20 años
Muebles y enseres	10 años
Maquinaria y equipo	10 años
Herramientas	10 años
Vehículos	5 años

Las vidas útiles son determinadas por la Administración de la Compañía en función del uso esperado que se tenga de los bienes.

La utilidad o pérdida surgida de la venta o baja de un artículo de propiedad, planta y equipo es determinada como la diferencia entre los términos de venta y el valor en libros del activo, y es reconocida en resultados.

Las sustituciones o renovaciones de bienes que aumentan la vida útil de éstos, o su capacidad económica, se registran como mayor valor de los respectivos bienes, con el consiguiente retiro contable de los bienes sustituidos o renovados.

Los gastos periódicos de mantenimiento, conservación y reparación menor se registran directamente en resultados como costo del período en que se incurrir.

### **3.9 Beneficios empleados post-empleo**

Los beneficios definidos a empleados corresponden a jubilación patronal y desahucio, cuyo costo se determina mediante el método de la unidad de crédito proyectada, con valoraciones actuariales que son efectuadas al final de cada período, para lo cual se consideran ciertos parámetros en las estimaciones como: permanencia futura, tasas de mortalidad e incrementos salariales futuros determinados sobre la base de cálculos actuariales.

La tasa de descuento utilizada para determinar el valor presente de la provisión por jubilación patronal y desahucio corresponden a la de los rendimientos del mercado de los bonos corporativos de alta calidad ecuatorianos.

Los cambios en dichas provisiones se reconocen en resultados en el período en que ocurren.

Los costos de los servicios corrientes, costo financiero, ganancias y pérdidas actuariales del período se presentan en forma separada en su respectiva nota a los estados financieros.

### **3.10 Participación a trabajadores**

La Compañía reconoce la participación a trabajadores en la utilidad de la Entidad. Este beneficio se calcula a una tasa del 1.5% de las utilidades líquidas o contables de acuerdo con disposiciones legales.

### **3.11 Capital social y distribución de dividendos**

Las acciones ordinarias se clasifican como patrimonio neto.

Los dividendos a pagar a los accionistas de la Compañía se reconocen como un pasivo en los estados financieros cuando se configura la obligación correspondiente en función de las disposiciones legales vigentes a las políticas de distribución establecidos por la Junta.

### **3.12 Costos y gastos**

Los costos y gastos se registran al costo histórico. Los costos y gastos se reconocen a medida que son incurridos, independientemente de la fecha en que se haya realizado el pago, y se registran en el periodo más cercano en el que se conocen.

### **3.13 Estado de Flujo de Efectivo**

Para efectos de preparación del Estado de flujos de efectivo, ECOALTERNATIVAS S.A., ha definido las siguientes consideraciones:

Efectivo en caja y bancos: incluyen el efectivo en caja e instituciones financieras.

Actividades de operación: son las actividades que constituyen la principal fuente de ingresos ordinarios de ECOALTERNATIVAS S.A., así como otras actividades que no puedan ser calificadas como de inversión o financiación.

Actividades de inversión: corresponden a actividades de adquisición, enajenación o disposición por otros medios de activos no corrientes y otras inversiones no incluidas en el efectivo y sus equivalentes.

Actividades de financiación: actividades que producen cambios en el tamaño y composición del patrimonio neto y de los pasivos de carácter financiero.

### **3.14 Cambios de políticas y estimaciones contables**

Los estados financieros al 31 de diciembre del 2019, no presentan cambios en las políticas y estimaciones contables importantes respecto al ejercicio anterior.

### **3.15 Compensación de transacciones y saldos**

Los activos y pasivos, así como los ingresos y gastos presentados en los Estados Financieros, no se compensan excepto en los casos permitidos por alguna normativa.

### **3.16 Clasificación de saldos en corrientes y no corrientes**

En el estado de situación financiera, los saldos se clasifican en función de sus vencimientos, como corriente con vencimiento igual o inferior a doce meses, contados desde la fecha de cierre de los estados financieros y como no corriente, los mayores a ese periodo.

### **3.17 Nuevas normas y normas publicadas que no entran en vigor**

No se tuvo ningún efecto importante sobre los Estados Financieros de ECOALTERNATIVAS S.A. respecto de normas y entendidas que fueron efectivas por primera vez en el año 2019.

## **4. Estimaciones y juicios contables**

Las estimaciones y juicios contables son evaluados de manera continua y se basan en experiencia pasadas y ciertos factores aplicables al sector, mismas que son razonables bajo las circunstancias actuales y las expectativas de sucesos futuros.

### Estimaciones importantes

La Compañía realiza ciertas estimaciones basadas en hipótesis relacionados con el futuro, mismas que no igualarán a los correspondientes resultados futuros, sin embargo llevan a una presentación razonable de los Estados Financieros, a continuación se detallan las principales estimaciones que pueden dar lugar a ajustes en el futuro:

#### 4.1 Prestaciones por pensiones

El valor actual de las obligaciones registradas por concepto de jubilación patronal y desahucio son calculadas en base a estimaciones actuariales, mismas que consideran varios factores en base a hipótesis, incluyendo tasas de descuento determinadas por los actuarios, por lo que cualquier cambio en las estimaciones actuariales así como en la tasa de descuento, podrían generar ajustes en el futuro.

#### 4.2 Vidas útiles y deterioro de activos

Como se describe en la Nota 3.8 la Administración es quien determina las vidas útiles estimadas y los correspondientes cargos por depreciación para sus propiedades, plantas y equipos, ésta estimación se basa en los datos de vida de los activos en función del uso esperado por la Compañía. Esta estimación podría cambiar significativamente como consecuencia de innovaciones tecnológicas en respuesta a cambios significativos en las variables del sector al que pertenece la Compañía.

### 5. Gestión del riesgo financiero

Las actividades de la Compañía la exponen a varios riesgos financieros: riesgo de crédito y riesgo de liquidez.

La gestión del riesgo está a cargo de la Gerencia General y Financiera, mismas que se encargan de identificar, evaluar y cubrir los riesgos financieros con la colaboración de todas sus áreas operativas, de manera que estos riesgos no afecten de manera significativa al valor económico de sus flujos y activos y, en consecuencia, los resultados de la Compañía.

A continuación, se presenta una definición de los riesgos que enfrenta la Compañía, una caracterización y cuantificación de éstos y una descripción de las medidas de mitigación actualmente en uso.

#### Riesgo de crédito

El riesgo de crédito se refiere a que una de las partes incumpla con sus obligaciones contractuales resultando en una pérdida financiera para la Compañía.

La Compañía otorga crédito únicamente a clientes que han cumplido con las políticas establecidas por la Administración.

Las cuentas por cobrar comerciales presentan un 92% de concentración en su Compañía Relacionada Florana Farms S.A.

La Compañía mantiene un saldo de USD\$ 42.845 por cobrar a su Compañía Relacionada FLORANA FARMS S.A.

#### Riesgo de liquidez

Permanentemente se hacen previsiones acerca de las necesidades de liquidez que tiene la Compañía, para lo cual se ha establecido un marco de trabajo apropiado de manera que la Gerencia pueda manejar los requerimientos de financiamiento a corto, mediano y largo plazo, así como la gestión de liquidez. La Administración monitorea el riesgo de liquidez manteniendo reservas, facilidades financieras adecuadas, evaluando continuamente los flujos efectivos proyectados y reales y conciliando los perfiles de vencimiento de los activos financieros.

#### Efectivo en bancos y activos financieros

El efectivo en bancos y activos financieros mantenidos hasta su vencimiento, se mantienen en instituciones financieras descritas a continuación:

Entidad Financiera	Calificación	
	2019	2018
Banco Pichincha C.A.	AAA-	AAA-

### Gestión del capital

El objetivo principal de la Compañía en relación a la gestión de su capital es asegurar que estará en capacidad de mantener su negocio en marcha, y proporcionar a los propietarios el máximo rendimiento esperado.

La Administración de la Compañía realiza una revisión frecuente de la composición del capital y los riesgos.

La Administración efectúa una evaluación periódica de la posición financiera de la Compañía, misma que demuestra que existe la capacidad suficiente para continuar como negocio en marcha y es adecuada en relación al mercado en que se desarrolla.

### Índices financieros

Los principales indicadores financieros de la Compañía se detallan a continuación:

Capital de trabajo	USD\$ (428.258)
Índice de liquidez	0.3 veces
Pasivos totales / patrimonio	5.7 veces
Deuda financiera / activos totales	87%

### Déficit de capital de trabajo

Al 31 de diciembre del 2019, La Compañía presenta un déficit de capital de trabajo por aproximadamente USD\$ 428.258. Este déficit se origina en parte por el financiamiento obtenido de su Compañía Relacionada, el mismo que según la Gerencia será superado en periodos futuros.

## **6. Instrumentos financieros por categoría**

Al 31 de diciembre del 2019 y 2018, el detalle de los activos y pasivos financieros están conformados de la siguiente manera:

		31 de Diciembre			
		2019	2018		
Nota		Corriente	No Corriente	Corriente	No corriente
<b>Activos financieros:</b>					
<b>Costo amortizados:</b>					
Efectivo y bancos		430	-	-	-
Cuentas por cobrar comerciales y otras cuentas por cobrar	7 / 8	125.867	1.585.160	27.907	1.500.000
<b>Total</b>		<b>126.297</b>	<b>1.585.160</b>	<b>27.907</b>	<b>1.500.000</b>
<b>Pasivos financieros:</b>					
<b>Costo amortizados:</b>					
Cuentas por pagar comerciales y otras cuentas por pagar	12 / 13	540.141	-	323.664	-
Préstamos	11	1.774	1.585.160	161.817	1.500.000
<b>Total</b>		<b>541.915</b>	<b>1.585.160</b>	<b>485.481</b>	<b>1.500.000</b>

## **7. Cuentas por cobrar no relacionados**

Los saldos de cuentas por cobrar al 31 de diciembre del 2019 y 2018, se muestran a continuación:

	31 de Diciembre	
	2019	2018
Clientes	78.155	27.494
Provisión cuentas incobrables	(60)	(1.999)
<b>Total</b>	<b>78.095</b>	<b>25.495</b>

El período promedio de crédito por venta de servicios es de 60 días. La Compañía no realiza ningún cargo por interés si no se cumple con este tiempo de recuperación.

Anualmente la Compañía realiza un análisis individual de las cuentas por cobrar a clientes, con la finalidad de determinar la existencia de deterioro y estimar la provisión a registrarse por este concepto.

#### Antigüedad de saldos en mora, pero no deteriorados

El detalle de saldos en mora pero no deteriorados se presenta a continuación:

	31 de Diciembre 2019
De 60 a 90 días	19.471
De 90 a 120 días	19.987
De 120 días en adelante	271
<b>Total</b>	<b>39.729</b>

#### Antigüedad de cuentas por cobrar deterioradas

Las cuentas por cobrar deterioradas se componen principalmente de saldos por cobrar a clientes con una antigüedad superior a 365 días.

#### Movimiento de provisión para cuentas por cobrar deterioradas

La variación del saldo de la provisión para cuentas incobrables se detalla a continuación:

	31 de Diciembre 2019	2018
Saldo al inicio	1.999	1.999
Importes eliminados como incobrables	(1.939)	-
<b>Total</b>	<b>60</b>	<b>1.999</b>

### **8. Otras cuentas por cobrar**

El detalle de otras cuentas por cobrar a corto y largo plazo al 31 de diciembre del 2019 y 2018, se detalla a continuación:

	31 de Diciembre 2019	2018
<u><b>Corto plazo</b></u>		
Otras cuentas por cobrar	42.845	1.868
Anticipos proveedoras	4.133	-
Otras cuentas por cobrar a terceros	544	544
Cuentas por cobrar empleados	250	-
<b>Total</b>	<b>47.772</b>	<b>2.412</b>
<u><b>Largo plazo</b></u>		
Préstamos por Cobrar Florana Farms S.A. (*) (ver nota 11)	1.585.160	1.500.000
<b>Total</b>	<b>1.585.160</b>	<b>1.500.000</b>

(\*) Corresponde a préstamo que fue efectuado para su Compañía Relacionada Florana Farms S.A. a través de Ecoalternativas S.A. con el Banco LAAD cuya tasa asciende a 11,50% anual y será cancelado en el plazo de 6 años con una comisión de gastos administrativos del 2%.

### **9. Inventarios**

Los saldos de inventarios al 31 de diciembre del 2019 y 2018, se muestran a continuación:



	31 de Diciembre	
	2019	2018
Producto no producido por la Compañía	18.701	4.891
Productos en proceso	6.046	-
Producto terminado	3.169	-
Importaciones en tránsito	-	6.600
<b>Total</b>	<b>27.916</b>	<b>11.491</b>

El costo de los inventarios reconocido en el gasto durante el año 2019 y 2018 fue de USD\$ 255.607 y USD\$ 26.051 respectivamente.

La totalidad de inventarios se espera recuperar en un periodo no mayor a 12 meses.

#### 10. Propiedad y equipo

Al 31 de diciembre del 2019 y 2018 los saldos de propiedad y equipo son los siguientes:

Descripción	31 de Diciembre	
	2019	2018
Laboratorios	66.380	50.380
Edificios	39.677	39.677
Maquinaria y equipo	24.393	24.393
Muebles y enseres	14.332	14.332
Vehículos	4.500	4.500
Herramientas	2.501	2.501
Depreciación acumulada	(96.468)	(83.127)
<b>Total</b>	<b>55.315</b>	<b>52.656</b>

Descripción	2019		
	Saldo al inicio del año	Adiciones	Saldo al final del año
Laboratorios	50.380	16.000	66.380
Edificios	39.677	-	39.677
Maquinaria y equipo	24.393	-	24.393
Muebles y enseres	14.332	-	14.332
Vehículos	4.500	-	4.500
Herramientas	2.501	-	2.501
<b>Total</b>	<b>135.783</b>	<b>16.000</b>	<b>151.783</b>
<b>Depreciación acumulada</b>	<b>(83.127)</b>	<b>(13.341)</b>	<b>(96.468)</b>
<b>Total</b>	<b>52.656</b>	<b>2.659</b>	<b>55.315</b>

Descripción	2018			
	Saldo al inicio del año	Adiciones	Bajas	Saldo al final del año
Laboratorios	50.380	-	-	50.380
Edificios	39.677	-	-	39.677
Maquinaria y equipo	24.393	-	-	24.393
Muebles y enseres	14.332	-	-	14.332
Vehículos	4.500	-	-	4.500
Herramientas	2.501	-	-	2.501
Plantas productivas	840	-	(840)	-
<b>Total</b>	<b>136.623</b>	<b>-</b>	<b>(840)</b>	<b>135.783</b>
<b>Depreciación acumulada</b>	<b>(70.569)</b>	<b>(12.783)</b>	<b>225</b>	<b>(83.127)</b>
<b>Total</b>	<b>66.054</b>	<b>(12.783)</b>	<b>(615)</b>	<b>52.656</b>

#### 11. Obligaciones bancarias

Un resumen de las obligaciones bancarias se detalla a continuación:

	31 de Diciembre	
	2019	2018
<u>Corto plazo</u>		
Sobregiros bancarios	1.774	161.817
<b>Total</b>	<b>1.774</b>	<b>161.817</b>
<u>Largo plazo</u>		
Obligaciones con Instituciones Bancarias		
Corresponde a préstamo con el Banco LAAD cuya tasa asciende a 11% anual, y finaliza en el año 2025. (ver nota 8)	1.585.160	1.500.000
<b>Total</b>	<b>1.585.160</b>	<b>1.500.000</b>

#### 12. Cuentas por pagar comerciales

Al 31 de diciembre del 2019 y 2018 el detalle de saldos de cuentas por pagar comerciales es el siguiente:

Descripción	31 de Diciembre	
	2019	2018
Proveedores locales	77.581	30.368
<b>Total</b>	<b>77.581</b>	<b>30.368</b>

El período de crédito promedio de compras de ciertos bienes es 60 días desde la fecha de la factura.

#### 13. Otras cuentas por pagar

A continuación se muestra un resumen de otras cuentas por pagar al 31 de diciembre del 2019 y 2018:

Descripción	31 de Diciembre	
	2019	2018
Otras cuentas por pagar (*)	411.777	286.490
Obligaciones con el IESS	20.923	-
Cuentas por pagar SRI	13.218	-
Provisiones corto plazo	7.055	-
<b>Total</b>	<b>452.973</b>	<b>286.490</b>

(\*) Corresponde a la compensación de cuentas por pagar con su Compañía Relacionada Florana Farms S.A. ocasionada por ventas.

#### 14. Beneficios empleados corto plazo

Un detalle de las cuentas por pagar a empleados al 31 de diciembre del 2019 y 2018 se muestra a continuación:

Descripción	31 de Diciembre	
	2019	2018
Sueldos por pagar	50.256	-
Vacaciones	4.059	-
Liquidaciones por pagar	1.059	-
Décimo cuarto sueldo	164	-
Participación trabajadores (Ver nota 15)	158	-
Décimo tercer sueldo	59	-
<b>Total</b>	<b>55.755</b>	<b>-</b>

Con fecha mayo del 2019, se efectuó un proceso de subrogación de funciones, bajo el cual 11 trabajadores de la Compañía Florana Farms S.A., pasaron a formar parte de la nómina de Ecoalternativas S.A.

#### 15. Participación a trabajadores

De conformidad con disposiciones legales, los trabajadores tienen derecho a participar en las utilidades de la empresa en un 15% aplicable a las utilidades líquidas. Los movimientos de la provisión para participación a trabajadores fueron como sigue:

	2019	2018
Saldo al inicio del año	-	-
Provisión del año	158	-
Pagos efectuados	-	-
<b>Total</b>	<b>158</b>	<b>-</b>

#### 16. Transacciones con partes relacionadas

A continuación se resumen las principales transacciones con Compañías Relacionadas en los años 2019 y 2018.

##### Transacciones y saldos comerciales

Año 2019

Descripción	Florana Farms
<u>Saldo Inicial</u>	<u>1,500,000</u>
Préstamo a Floranano por cobrar	454,942
Subrogación	17,903
Pagos recibidos	(344,640)
<u>Saldo final</u>	<u>1,628,004</u>

Descripción	Florana Farms
<u>Saldo Inicial</u>	<u>286,490</u>
Préstamo de Floranano a Ecoalternativas S.A.	192,308
Pagos realizados	(67,021)
<u>Saldo final</u>	<u>411,777</u>

Año 2018

Descripción	Florana Farms
<u>Saldo Inicial</u>	<u>-</u>
Préstamo a Floranano por cobrar	1,500,000
<u>Saldo final</u>	<u>1,500,000</u>

Descripción	Florana Farms
<u>Saldo Inicial</u>	<u>360,771</u>
Préstamo de Floranano a Ecoalternativas S.A.	135,472
Pagos realizados	(209,753)
<u>Saldo final</u>	<u>286,490</u>

#### 17. Ingresos

Un resumen de los ingresos reportado en los estados financieros es como sigue:

Descripción	31 de Diciembre	
	2019	2018
Ventas locales	429,715	14,027
Descuento y devaluación en ventas	(10,415)	-
Total	419,300	14,027

#### 18. Costo de ventas

Un resumen del costo de ventas reportado en los estados financieros es como sigue:

Descripción	31 de Diciembre	
	2019	2018
Costos de producción y ventas	170,410	13,574
Costos indirectos	61,234	12,477
Materia prima	21,259	-
Mano de obra	2,704	-
Total	255,607	26,051

#### 19. Gastos administrativos

Un resumen de los gastos administrativos reportados en los estados financieros es como sigue:

Descripción	31 de Diciembre	
	2019	2018
Gastos de personal	48,661	-
Honorarios	29,469	-
Gastos generales	29,049	201
Servicios	20,559	3,500
Beneficios personales	17,317	-
Aportes al IESS	9,570	-
Arrendamientos	8,000	-
Depreciaciones	5,008	5,008
Impuestos	4,606	2,396
Gastos legales	3,100	-
Gastos de viaje	3,053	-
Mantenimiento y reparaciones	173	-
Total	178,565	11,105

#### 20. Gastos no operacionales

Un resumen de los valores reconocidos como gastos no operacionales en los estados financieros es como sigue:

Descripción	31 de Diciembre	
	2019	2018
Intereses préstamos bancarios	150,726	-
Costos financieros	1,522	2,597
Intereses a otros	1,468	47
Otros gastos no operacionales	7	304
Total	153,723	2,949

#### 21. Otros ingresos

Un resumen de los valores reconocidos como otros ingresos en los estados financieros es como sigue:

Descripción	31 de Diciembre	
	2019	2018
Intereses financieros	153.515	5
Otros Ingresos	15.975	-
Total	169.490	5

## 22. Impuesto a la renta

De conformidad con Ley de Reactivación de la Economía, Fortalecimiento de la Dolarización y Modernización de la Gestión Financiera Publicada en el registro oficial No. 150 del 29 de diciembre de 2017, la tarifa para el Impuesto a la renta a partir del año 2018 se calculará en un 25% (22% micro y pequeñas empresas) sobre las utilidades sujetas a distribución siempre y cuando la participación de los socios o accionistas en el cien por ciento corresponda a personal naturales o sociedades domiciliadas en el Ecuador, cuando la Compañía tenga participación accionaria de personas naturales o sociedades cuya residencia sea en paraísos fiscales se deberá considerar lo siguiente:

Participación menor al 50%:	% Participación	% IR
Compañía domiciliada en paraíso fiscal	40%	28%
Persona natural o sociedad residente en Ecuador	50%	25%

Participación mayor al 50%:	% Participación	% IR
Compañía domiciliada en paraíso fiscal	55%	25%
Persona natural o sociedad residente en Ecuador	45%	25%

Cuando una sociedad residente en el Ecuador distribuya o entregue utilidades, dividendos o beneficios, a favor de personas naturales residentes en el Ecuador y a sociedades y personas naturales residentes en el exterior deberá efectuar una retención en la fuente de impuesto a la renta de conformidad con la establecido en el Reglamento a la Ley de Régimen Tributario Interno.

Esta disposición aplica también para las utilidades, dividendos o beneficios anticipados; así como también, para los préstamos a accionistas conforme lo dispuesto en la Ley, sin perjuicio de la retención respectiva que constituye crédito tributario para la sociedad que efectúe el pago.

Sin perjuicio de la retención establecida en el párrafo anterior, cuando una sociedad distribuya dividendos u otros beneficios con cargo a utilidades a favor de sus socios o accionistas, antes de la terminación del ejercicio económico y, por tanto, antes de que se conozcan los resultados de la actividad de la sociedad, ésta deberá efectuar la retención del 25% sobre el monto de tales pagos. Tal retención será declarada y pagada al mes siguiente de efectuada y dentro de los plazos previstos en este Reglamento y constituirá crédito tributario para la empresa en su declaración de impuesto a la Renta.

Una reconciliación entre la utilidad según estados financieros y la utilidad gravable, es como sigue:

Descripción	2019	
	2019	2018
Utilidad (pérdida) según libros antes de impuesto a la renta	895	(26.073)
Más gastos no deducibles	15.569	566
Amortización de pérdidas años anteriores	4.004	-
Generación y reversión de diferencias temporarias	3.557	-
<b>Base Imponible</b>	<b>16.017</b>	<b>(25.507)</b>
Impuesto a la renta calculado por el 25%	4.004	-
Anticipo calculado	-	-
<b>Impuesto a la renta corriente registrada en resultados</b>	<b>4.004</b>	<b>-</b>

La Compañía no ha sido revisada por las autoridades tributarias, por lo tanto, están abiertos para revisión los ejercicios del periodo fiscal 2017 al 2019.

## 23. Reformas tributarias

El 31 de diciembre del 2019, se publicó la Ley Orgánica de Simplificación y Progresividad Tributaria.

A continuación, se resumen sus principales reformas:

### **Creación de Nuevos Impuestos**

#### Contribución Único y Temporal

Las sociedades que hayan generado ingresos gravados iguales o superiores a un millón de dólares estarán obligadas al pago de esta contribución. Se pagará para los ejercicios fiscales 2020, 2021 y 2022, hasta el 31 de marzo de cada año. El valor a pagar no será superior al 25% del impuesto a la renta causado en el ejercicio 2018.

Las tarifas son las siguientes:

Ingresos gravados desde	Ingresos gravados hasta	Tarifa
1.000.000,00	5.000.000,00	0,10%
5.000.000,01	10.000.000,00	0,15%
10.000.000,01	En adelante	0,20%

### **Reformas al Código Tributario**

Se agrega un listado de los derechos que tienen las personas y sociedades en calidad de sujetos pasivos de impuestos, tales como: Imparcialidad, no discriminación, a no proporcionar documentos ya presentados, etc.

Se incluye una forma de determinación directa con base a catastros o registros, conformados por información y documentación que posea la Administración Tributaria.

### **Reformas al pago de dividendos**

La distribución de dividendos será exenta únicamente a favor de sociedades ecuatorianas (distribución a sociedades y personas extranjeras ya no estará exenta).

El ingreso gravado será igual al 40% del dividendo distribuido. Las sociedades que distribuyan dividendos a personas naturales residentes en el Ecuador retendrán hasta el 25% sobre el ingreso gravado. Las sociedades que distribuyan dividendos a no residentes en el Ecuador retendrán aplicando la tarifa general para sociedades. Si la sociedad que distribuye dividendos incumple su deber de informar la composición societaria deberá retener sobre los mismos la máxima tarifa de personas naturales.

### **Ingreso de actividades agropecuarias**

Los ingresos provenientes de actividades agropecuarias en la etapa de producción y/o comercialización local o que se exporten, podrán acogerse a un Impuesto a la Renta único conforme a diferentes rangos.

### **Exenciones de Impuesto a la Renta**

Para depósitos e inversiones a plazo fijo con plazo igual o mayor a 360 días se mantiene exención, incluso si existiesen pagos de rendimientos antes del vencimiento.

Aquellos derivados de la ejecución de proyectos financiados con créditos o fondos de carácter no reembolsable de gobierno a gobierno percibidos por empresas extranjeras de nacionalidad del donante.

Se regula la exoneración prevista para fusiones entre instituciones del sistema financiero popular y solidario.

### **Provisiones de jubilación patronal y desahucio**

Constituyen ingreso gravado, las provisiones efectuadas para atender el pago de jubilaciones patronales o desahucio que hayan sido utilizadas como gasto deducible y que no se hayan efectivamente pagado a favor de los beneficiarios de tal provisión.

Serán deducibles, las provisiones para atender el pago de desahucio y de pensiones jubilares patronales, actuariamente formuladas por empresas especializadas o de profesionales en la materia, siempre que, para las segundas, se cumplan las siguientes condiciones:

- a. Se refieran al personal que haya cumplido por lo menos 10 años de trabajo en la misma empresa;
- y,
- b. Los aportes en efectivo de estas provisiones sean administrados por empresas especializadas en administración de fondos autorizadas por la Ley de Mercado de Valores.

### **Límite para la deducción de intereses generados en créditos externos**

La deducción de intereses generados en créditos externos contratados por partes relacionados se mantendrá en el 300% (deuda relacionada / patrimonio) solo para bancos, compañías de seguros y entidades del sector financiero popular y solidario. Para el resto de las sociedades y personas naturales los intereses pagados a partes relacionados o independientes serán deducibles hasta el 20 % del EBITDA de cada año.

### **Reformas Impuesto al valor agregado**

Se incluye las siguientes transferencias como bienes gravados con tarifa 0%:

- Flores, follajes y ramas.
- Tractores de hasta 300hp que se utilice para cualquier actividad agropecuaria.
- Glucómetros, lancetas, tiras reactivas, para medir la glucosa, bandas de insulina.
- Papel periódico.
- Embarcaciones, maquinaria, equipos de navegación y materiales para el sector pesquero artesanal.
- El suministro de dominios de páginas web, hosting, cloud computing.
- Servicio de carga electrónica para la recarga de todo tipo de vehículos electrónicos.

Se incluye las siguientes transferencias como bienes gravados con tarifa 0%:

- Servicios digitales cuando el consumo se realice por un residente o un establecimiento permanente de un no residente.
- Servicios brindados por artesanos calificados que superen los límites establecidos para llevar contabilidad.

### **Régimen Impositivo para Microempresas**

Comprende a los impuestos a la renta, al valor agregado y a los consumos especiales y es aplicable para todas microempresas, salvo aquellos que se encuentren bajo el RISE o los contribuyentes cuyas actividades económicas sean actividades inmobiliarias, de servicios profesionales, ocupación liberal, relación de dependencia o para quienes perciban exclusivamente rentas de capital.

Las microempresas permanecerán en este régimen, mientras perdure su condición, sin que en ningún caso su permanencia sea mayor a 5 ejercicios fiscales y deberán llevar contabilidad y declararón sus impuestos según lo siguiente:

- Impuesto a la Renta: Aplicarán la tarifa del 2% sobre los ingresos brutos del respectivo ejercicio fiscal exclusivamente respecto de aquellos ingresos provenientes de la actividad empresarial, y aplicarán la tarifa general sobre ingresos de fuente distinta a la actividad empresarial. No serán agentes de retención excepto pagos al exterior, distribución de dividendos o en pagos a empleados en relación de dependencia.

- IVA: Declaración semestral y no serán agentes de retención excepto en el caso de importación de servicios.
- ICE: Declaración semestral.

#### **Impuesto a la Salida De Divisas**

Se disminuye a 180 días calendario o más el mínimo de plazo de créditos externos para aplicar la exoneración del ISD y se incluye que los mismos también pueden ser destinados a inversión en derechos representativos de capital.

Se elimina la exclusión a la exoneración de ISD de dividendos distribuidos a sociedades o personas naturales domiciliadas en paraísos fiscales pero se aclara que no aplicaría tal exoneración cuando los dividendos se distribuyan a favor de sociedades extranjeras de las cuales, a su vez, dentro de su cadena de propiedad, posean derechos representativos de capital, las personas naturales o sociedades residentes o domiciliadas en el Ecuador que sean accionistas de la sociedad que distribuye los dividendos.

Se elimina la condición de permanencia en el país de 360 días calendario de las inversiones nacionales provenientes del exterior, y en inversiones efectuadas en el exterior por valores emitidos por sociedades residentes, para que aplique la exoneración de ISD en el pago de los rendimientos que generen las mismas y de su capital, y en el caso de que se pague en favor de residentes en Ecuador.

Se excluye de la exoneración de ISD en los pagos efectuados a partes relacionadas, por rendimientos financieros, ganancias de capital, y capital, de depósitos a plazo fijo o inversiones, con recursos provenientes del exterior, en instituciones del sistema financiero nacional.

#### **Reducción del impuesto a la renta para zonas afectadas por la paralización nacional de octubre del 2019**

Se establece una reducción del 10% del Impuesto a la Renta del ejercicio 2019 a los contribuyentes domiciliados en las provincias de Carchi, Imbabura, Bolívar, Chimborazo, Tungurahua, Cotacachi, Cañar, Azuay y Loja, cuya actividad sea agrícola, ganadera, agroindustrial o turística.

#### **24. Precios de transferencia**

Los contribuyentes deben considerar las operaciones realizadas con partes relacionadas domiciliadas tanto en el exterior como en el Ecuador, de acuerdo a la siguiente:

- Los sujetos pasivos del impuesto a la Renta que hayan efectuado operaciones con partes relacionadas locales y/o domiciliadas en el exterior, dentro de un mismo período fiscal en un monto acumulado superior a los tres millones de dólares de los Estados Unidos (USD\$ 3.000.000), deberán presentar al Servicio de Rentas Internas el Anexo de Operaciones con Partes Relacionadas.
- Aquellos sujetos pasivos que hayan efectuado operaciones con partes relacionadas locales y/o domiciliadas en el exterior, dentro del mismo período fiscal, en un monto acumulado superior a los quince millones de dólares de los Estados Unidos de América (USD\$ 15.000.000), deberán presentar adicionalmente al Anexo, el Informe de Precios de Transferencia.

Las operaciones de la Compañía con partes relacionadas durante el año 2019, no superaron el importe acumulado mencionado.

#### **25. Capital social**

El capital social autorizado de la Compañía asciende a USD\$ 1.000 dividido en mil acciones nominativas y ordinarias de un dólar (USD\$ 1) cada una.



**26. Reservas**

***Reserva Legal***

La Ley de Compañías requiere que por lo menos el 10% de la utilidad anual sea apropiada como reserva legal hasta que ésta como mínimo alcance el 50% del capital social. Esta reserva no es disponible para el pago de dividendos en efectivo pero puede ser capitalizada en su totalidad o utilizada para absorber pérdidas.

**27. Otros resultados integrales**

Corresponde a los valores acumulados por concepto de pérdidas y ganancias actuariales generados por el reconocimiento de las provisiones de jubilación patronal y desahucio.

**28. Resultados acumulados**

***Pérdidas acumuladas:***

El saldo de esta cuenta está conformado por pérdidas generadas, las cuales podrán ser compensadas con futuras utilidades o a su vez podrán ser diluidas con la utilización del saldo de reservas patrimoniales o absorbidas por los socios o accionistas con pasivos existentes.

**29. Eventos subsecuentes**

Debido a la declaratoria por parte del Estado Ecuatoriano de emergencia sanitaria el 11 de marzo y del estado de excepción el 16 de marzo del 2020, originado por la propagación a nivel mundial COVID-19, así como la disminución del precio del petróleo, el declive de los mercados financieros, el decremento en la bolsa de valores y la poca probabilidad de nuevas inversiones, se prevé una importante afectación en la economía nacional y mundial que sin duda influirá en una reducción del consumo de manera generalizada, afectando así las operaciones de la Compañía.

**30. Aprobación de los estados financieros**

Los estados financieros por el año terminado el 31 de diciembre del 2019 han sido aprobados por la Gerencia de la Compañía y serán presentados a los Accionistas para su aprobación definitiva. En opinión de la Gerencia de la Compañía, los estados financieros serán aprobados por la Junta de Accionistas sin modificaciones.

  
Fernando Martínez  
Gerente General

  
Marcia Oñate  
Controller

  
Azucena Guayllazaca  
Contadora General