

**SERVICIO DE TRANSPORTE Y LOGISTICA INTEGRADO
TRANSLOINTEG S.A.**

-

**ESTADOS FINANCIEROS
31 DE DICIEMBRE DEL 2012
(Con cifras correspondientes del 2011)**

(Con el Informe de los Auditores Independientes)

SERVICIOS DE TRANSPORTE Y LOGISTICA INTEGRADO
TRANSLOINTEG S.A.

Estados Financieros
31 de diciembre del 2012
(Con cifras correspondientes del 2011)

<u>INDICE</u>	<u>Páginas No.</u>
Informe de los Auditores Independientes	3 - 4
Estado de situación financiera	5
Estado de resultados	6
Estado de cambios en el patrimonio	7
Estado de flujos de efectivo	8
Notas a los estados financieros	9 - 30

Abreviaturas usadas:

US\$	-	Dólares de los Estados Unidos de América
NEC	-	Normas Ecuatorianas de Contabilidad
NIC	-	Normas Internacionales de Contabilidad
aNIIF	-	Normas Internacionales de Información Financiera
PYMES	-	Pequeñas y Medianas Empresas
Compañía	-	TRANSLOINTEG S. A.

INFORME DE LOS AUDITORES INDEPENDIENTES

A los Accionistas de
SERVICIO DE TRANSPORTE Y LOGISTICA INTEGRADO TRANSLOINTEG S.A.:
Guayaquil, Ecuador

1. Hemos auditado los estados financieros adjuntos de **SERVICIO DE TRANSPORTE Y LOGISTICA INTEGRADO TRANSLOINTEG S. A.**, (en adelante la Compañía) que comprenden el estado de situación financiera al 31 de diciembre de 2012 y los estados de resultados, cambios en el patrimonio y flujos de efectivo correspondientes al ejercicio terminado en dicha fecha, así como un resumen de las políticas contables significativas y otra información explicativa.

Responsabilidad de la Administración por los Estados Financieros

2. La Administración es responsable de la preparación y presentación razonable de los estados financieros adjuntos de conformidad con las Normas Internacionales de Información Financiera para Pequeñas y Medianas Entidades (NIIF para PYMES) y del control interno que la Administración considere necesario para permitir la preparación de estados financieros libres de desviación material, debido a fraude o error.

Responsabilidad de los Auditores

3. Nuestra responsabilidad es expresar una opinión sobre los estados financieros adjuntos basada en nuestra auditoría. Hemos llevado a cabo nuestra auditoría de conformidad con las Normas Internacionales de Auditoría. Dichas normas exigen que cumplamos los requerimientos de ética, así como que planifiquemos y ejecutemos la auditoría con el fin de obtener una seguridad razonable sobre si los estados financieros están libres de desviación material.
4. Una auditoría conlleva la aplicación de procedimientos para obtener evidencia de auditoría sobre los importes y la información revelada en los estados financieros. Los procedimientos seleccionados dependen del juicio del auditor, incluyendo la evaluación de los riesgos de desviación material en los estados financieros, debido a fraude o error. Al efectuar dichas evaluaciones del riesgo, el auditor tiene en cuenta el control interno relevante para la preparación y presentación razonable por parte de la entidad de los estados financieros, con el fin de diseñar los procedimientos de auditoría que sean adecuados en función de las circunstancias, y no con la finalidad de expresar una opinión sobre la eficacia del control interno de la entidad. Una auditoría también incluye la evaluación de la adecuación de las políticas contables aplicadas y de la razonabilidad de las estimaciones contables realizadas por la administración, así como la evaluación de la presentación de los estados financieros en su conjunto.
5. Consideramos que la evidencia de auditoría que hemos obtenido en nuestra auditoría proporciona una base suficiente y adecuada para nuestra opinión de auditoría.

Opinión

6. En nuestra opinión, los estados financieros presentan razonablemente, en todos los aspectos materiales, la situación financiera de **SERVICIO DE TRANSPORTE Y LOGISTICA INTEGRADO TRANSLOINTEG S.A.**, al 31 de diciembre del 2012, así como de sus resultados, sus cambios en el patrimonio y sus flujos de efectivo, correspondientes al ejercicio terminado en dicha fecha, de conformidad con las Normas Internacionales de Información Financiera para Pequeñas y Medianas Entidades (NIIF para PYMES).

UHY Audit & Advisory Services

UHY Audit & Advisory Services Cía. Ltda.
SC-RNAE No. 643
Mayo 15 del 2013

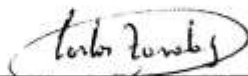


Xavier Pino P., Socio
Registro No. 0.10982


SERVICIO DE TRANSPORTE Y LOGISTICA INTEGRADO
TRANSLOINTEG S.A.
(Guayaquil – Ecuador)

Estado de Situación Financiera
31 de diciembre del 2012
(Con cifras correspondientes del 2011)
(Expresado en dólares de los Estados Unidos de América)

		<u>NOTAS</u>	<u>2012</u>	<u>2011</u>
<u>Activos</u>				
Activos corrientes:				
Efectivo en caja y bancos	5		538,996	20,976
Deudores comerciales y otras cuentas por cobrar	6		215,585	156,407
Activos por impuestos corrientes	7		152,629	104,055
Inventarios	8		13,117	6,313
Pagos anticipados			8,041	14,325
Total activos corrientes			928,368	302,076
Activos no corrientes:				
Propiedad, planta y equipos, netos	9		2,701,214	2,994,748
Total activos			3,629,582	3,296,824
<u>Pasivos y patrimonio de los accionistas</u>				
Pasivos corrientes:				
Vencimientos circulantes de obligaciones financieras	13		304,594	212,482
Acreedores comerciales y otras cuentas por pagar	10		284,165	316,189
Pasivo por impuestos corrientes	11		47,569	-
Beneficios a empleados	12		51,641	22,725
Total pasivos corrientes			687,969	551,396
Obligaciones financieras a largo plazo	13		1,566,058	1,370,652
Cuentas por pagar accionistas	14 y 16		867,719	910,803
Reserva para Jubilación Patronal	15		9,190	6,097
Aportes para futuro aumento de capital	9 y 16		561,000	636,000
Otros pasivos a largo plazo			29,249	27,874
Total pasivos			3,721,185	3,502,822
Patrimonio de los accionistas:				
Capital social	17		15,000	15,000
Adopción de NIIF por primera vez	4		(3,004)	(3,004)
Resultados acumulados			(103,599)	(217,994)
Total patrimonio de los accionistas			(91,603)	(205,998)
Total pasivos y patrimonio de los accionistas			3,629,582	3,296,824



Ing. Carlos Zavala
Gerente



Sra. Olga Engracia V
Comodora General

Las notas explicativas 1 a 25 son parte integrante de los estados financieros.


SERVICIO DE TRANSPORTE Y LOGISTICA INTEGRADO
TRANSLOINTEG S.A.

Estado de Resultados Integrales
Año terminado el 31 de diciembre del 2012
(Con cifras correspondientes del 2011)
(Expresado en dólares de los Estados Unidos de América)

NOTAS

		<u>2012</u>	<u>2011</u>
Ingresos de actividades ordinarias			
Servicios de transporte		2,474,267	2,352,813
Alquiler de galpón y equipos		938,865	698,510
Total ingreso de actividades ordinarias		3,413,132	3,051,323
Costos y gastos de operación			
Costos servicios de transporte	18	2,186,484	2,048,343
Gastos administrativos y de ventas	19	1,071,967	1,065,279
Total costos y gastos operación		3,258,451	3,113,622
Ganancia (Perdida) operacional		154,681	(62,299)
Otros ingresos (egresos):			
Financieros		(85)	(21,420)
Otros, neto		17,110	99,027
		17,025	77,607
Ganancia antes de la participación de los trabajadores e impuesto a la renta		171,706	15,308
Participación de los trabajadores en las ganancias 12 y 20		(25,756)	(2,760)
Ganancia antes del impuesto a la renta		145,950	12,548
Impuesto a la renta	11 y 20	(31,555)	(3,754)
Ganancia neta		114,395	8,794
Otros resultados integrales		-	-
Total de resultados integrales		114,395	8,794


Ing. Carlos Zavala
Gerente


Sra. Olga Engracia V
Contadora General

Las notas explicativas 1 a 25 son parte integrante de los estados financieros.


SERVICIO DE TRANSPORTE Y LOGISTICA INTEGRADO
TRANSLOINTEG S.A.

Estado de Resultados Integrales
Año terminado el 31 de diciembre del 2012
(Con cifras correspondientes del 2011)
(Expresado en dólares de los Estados Unidos de América)

NOTAS

		<u>2012</u>	<u>2011</u>
Ingresos de actividades ordinarias			
Servicios de transporte		<u>2,474,267</u>	2,352,813
Alquiler de galpón y equipos		<u>938,865</u>	698,510
Total ingreso de actividades ordinarias		<u>3,413,132</u>	3,051,323
Costos y gastos de operación			
Costos servicios de transporte	18	<u>2,186,484</u>	2,048,343
Gastos administrativos y de ventas	19	<u>1,071,967</u>	1,065,279
Total costos y gastos operación		<u>3,258,451</u>	3,113,622
Ganancia (Pérdida) operacional		<u>154,681</u>	(62,299)
Otros ingresos (egresos):			
Financieros		(85)	(21,420)
Otros, neto		<u>17,110</u>	99,027
		<u>17,025</u>	77,607
Ganancia antes de la participación de los trabajadores e impuesto a la renta		<u>171,706</u>	15,308
Participación de los trabajadores en las ganancias 12 y 20		(25,756)	(2,760)
Ganancia antes del impuesto a la renta		145,950	12,548
Impuesto a la renta	11 y 20	(31,555)	(3,754)
Ganancia neta		114,395	8,794
Otros resultados integrales		-	-
Total de resultados integrales		<u>114,395</u>	<u>8,794</u>


Ing. Carlos Zavala
Gerente


Sra. Olga Engracia V
Contadora General

Las notas explicativas 1 a 25 son parte integrante de los estados financieros.

SERVICIO DE TRANSPORTE Y LOGISTICA INTEGRADO
TRANSLONTEG S.A.

Estado de Cambios en el Patrimonio
Año terminado el 31 de diciembre del 2012
(Con cifras correspondientes del 2011)
(Expresado en dólares de los Estados Unidos de América)

	Capital Social (Nota 17)	Aportes futuro aumento de capital (nota 17)	Adopcion de NIIF por primera vez (nota 4)	Resultados acumulados (Nota 17)	Total patrimonio de los accionistas
Saldos al 1 de enero del 2011, previamente reportados según NEC	1,000	650,000	-	(226,788)	424,212
Ajuste adopción por primera vez de las Normas Internacionales de Información Financiera (nota 4)	-	-	(3,004)	-	(3,004)
Saldos al 1 de enero del 2011, según NIIF	1,000	650,000	(3,004)	(226,788)	421,208
Aumento de capital	14,000	(14,000)	-	-	-
Ganancia del ejercicio	-	-	-	8,794	8,794
Saldos al 31 de diciembre del 2011	15,000	636,000	(3,004)	(217,994)	430,002
Ganancia neta	-	-	-	114,395	114,395
Reclasificación a pasivo (nota 14 y 16)	-	(586,000)	-	-	(586,000)
Devolucion (nota 9)	-	(50,000)	-	-	(50,000)
Saldos al 31 de diciembre del 2012	US\$ 15,000	-	(3,004)	(103,599)	(91,603)


Ing. Carlos Zavala
Gerente

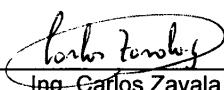

Sra. Olga Engracia V.
Contadora General


Las notas explicativas 1 a 25 son parte integrante de los estados financieros.

**SERVICIO DE TRANSPORTE Y LOGISTICA INTEGRADO
TRANSLOINTEG S.A.**

Estado de Flujos de Efectivo
Año terminado el 31 de diciembre del 2012
(Con cifras correspondientes del 2011)
(Expresado en dólares de los Estados Unidos de América)

	2012	2011
Flujos de efectivo de las actividades de operación:		
Efectivo recibido de clientes y otros	3.371.064	3.053.354
Efectivo pagado a proveedores y empleados	(3.078.053)	(3.532.989)
Intereses pagados	-	(21.420)
Impuestos	37.839	(3.754)
Otros, neto	-	99.027
Efectivo neto provisto (utilizado) por las actividades de operación	330.850	(405.782)
Flujos de efectivo de las actividades de inversión:		
Efectivo utilizado en compra de propiedades, maquinarias y equipos	(32.264)	(2.163.331)
Disminución en otros activos	-	34.876
Efectivo utilizado en las actividades de inversión	(32.264)	(2.128.455)
Flujos de efectivo de las actividades de financiamiento:		
Efectivo pagado por obligaciones a largo plazo	219.434	2.493.937
Efectivo neto (utilizado) provisto por las actividades de financiamiento	219.434	2.493.937
Aumento neto del efectivo	518.020	(40.300)
Efectivo al inicio del período	20.976	61.276
Efectivo al final del período	US\$ 538.996	20.976
Conciliación de la utilidad neta con el efectivo neto provisto (utilizado) por las actividades de operación		
Utilidad del ejercicio	US\$ 114.395	8.794
Ajustes para conciliar la utilidad del ejercicio con el efectivo neto provisto (utilizado) por las actividades de operación:		
Depreciación	275.798	219.681
Provisión jubilación patronal y desahucio	3.093	-
	278.891	219.681
Cambios netos en activos y pasivos:		
Disminución (aumento) deudores comerciales y otras	(59.178)	2.033
Disminución (aumento) activos impuestos corrientes	(48.574)	
Disminución (aumento) en inventarios	(6.804)	(5.038)
Disminución (aumento) en pagos anticipados	6.284	(14.325)
(Disminución) Aumento en acreedores comerciales y otras	16.920	(645.280)
(Disminución) Aumento en pasivos acumulados	28.916	28.353
Total ajustes	(62.436)	(634.257)
Efectivo neto utilizado por las actividades de operación	US\$ 330.850	(405.782)


Ing. Carlos Zavala
Gerente


Sra. Olga Engracia V
Contadora General

Las notas explicativas 1 a 25 son parte integrante de los estados financieros.