



DYSTARECUADOR CIA. LTDA.
ESTADOS DE SITUACIÓN FINANCIERA
Por los años terminados al 31 de diciembre de 2017 y 2016
(Expresados en dólares de los Estados Unidos de América)

	<u>Notas</u>	<u>Diciembre 2017</u>	<u>Diciembre 2016</u>
Activos:			
Activos corrientes			
Efectivo	7	31,495	71,130
Cuentas por cobrar clientes no relacionadas	8	555,849	428,411
Otras cuentas por cobrar no relacionadas	9	10,000	10,000
Activos por impuestos corrientes	17	231,039	213,510
Inventarios	10	322,037	352,790
Total activos corrientes		<u>1,150,420</u>	<u>1,075,842</u>
Activos no corrientes			
Propiedades y equipos	11	6,020	10,521
Total activos no corrientes		<u>6,020</u>	<u>10,521</u>
Total activos		<u>1,156,441</u>	<u>1,086,362</u>
Pasivos:			
Pasivos corrientes			
Cuentas por pagar proveedores no relacionadas	12	10,308	9,323
Cuentas por pagar proveedores relacionados	16	645,882	652,788
Otras cuentas por pagar relacionadas	13	3,324	77,940
Pasivos por impuestos corrientes	17	44,219	31,620
Pasivos corrientes por beneficios a empleados	14	26,593	14,664
Total pasivos corrientes		<u>730,326</u>	<u>786,335</u>
Pasivo no corriente			
Cuentas por pagar proveedores relacionados	16	695,794	617,854
Pasivos no corrientes por beneficios a empleados	15	8,854	4,644
Total pasivo no corriente		<u>704,648</u>	<u>622,498</u>
Total pasivos		<u>1,434,974</u>	<u>1,408,834</u>
Patrimonio:			
Capital social	18	800	800
Reservas	19	-	-
Resultados acumulados	20	(279,333)	(323,271)
Total patrimonio neto		<u>(278,533)</u>	<u>(322,471)</u>
Total patrimonio neto y pasivos		<u>1,156,441</u>	<u>1,086,362</u>


SOLUCORPTA ASESORIA CORPORATIVA C.A. LTDA.
 Representante Legal


Marcela Zamora
 Contadora General

DYSTARECUADOR CIA. LTDA.

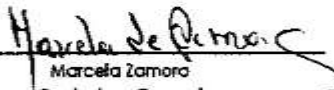
ESTADOS DE RESULTADOS DEL PERÍODO Y OTROS RESULTADOS INTEGRALES

Por el período entre el 1 de enero al 31 de diciembre de 2017 y 2016

(Expresados en dólares de los Estados Unidos de América)

	Notas	Diciembre 2017	Diciembre 2016
Ingresos por actividades ordinarias			
Ingresos por venta de bienes	22	904,938	844,795
Ingresos por prestación de servicios	22	743	3,510
Costos de producción y ventas o Costo de ventas	23	(641,888)	(672,972)
Ganancia bruta		263,793	175,332
Gastos de administración	24	(250,243)	(282,271)
Gastos financieros	25	(3,389)	(463)
Otros ingresos	26	68,604	77,010
Participación a trabajadores	14	(11,815)	-
Utilidad (Pérdida) antes de impuesto a las ganancias		66,950	(30,392)
Gasto por impuesto a las ganancias corriente	17	(23,011)	(10,139)
Efecto de impuestos diferidos		-	-
Utilidad (Pérdida) del ejercicio de operaciones continuadas		43,938	(40,531)
Utilidad (Pérdida) del ejercicio de operaciones discontinuas		-	-
Utilidad (Pérdida) del ejercicio		43,938	(40,531)
Otro resultado integral del ejercicio, neto de impuestos		-	-
Resultado integral total del año		43,938	(40,531)


SOLUCORP ASESORIA CORPORATIVA CIA. LTDA.
 Representante Legal


Marcela Zamora
 Contadora General

DYSTARECUADOR CIA. LTDA.

ESTADOS DE CAMBIOS EN EL PATRIMONIO

Por los años terminados al 31 de diciembre de 2017 y 2016
(Expresados en dólares de los Estados Unidos de América)

Saldo al 31 de diciembre de 2015

Transferencia a ganancias (pérdidas) acumuladas
 Resultado integral total del año

Saldo al 31 de diciembre de 2016

Transferencia a ganancias (pérdidas) acumuladas
 Resultado integral total del año

Saldo al 31 de diciembre de 2017

Resultados acumulados

Notas	Capital social	Utilidades (Pérdidas) acumuladas	Provenientes de la adopción de las NIIF	Utilidades (Pérdidas) neta del ejercicio	Total patrimonio neto
	800	(178,245)	(74,497)	(18,393)	(270,335)
	-	(18,393)	-	18,393	-
	-	(11,605)	-	(40,531)	(52,136)
	800	(208,243)	(74,497)	(40,531)	(322,471)
	-	(40,531)	-	40,531	-
	-	-	-	43,938	43,938
	800	(248,774)	(74,497)	43,938	(278,533)





SOLUCORPIS ASESORIA CORPORATIVA CIA. LTDA.
 Representante Legal

Marcela Zamora
 Contadora General

DYSTARECUADOR CIA. LTDA.
ESTADOS DE FLUJOS DE EFECTIVO
 Por los años terminados al 31 de diciembre de 2017 y 2016
 (Expresados en dólares de los Estados Unidos de América)

<u>Notas</u>	Diciembre 2017	Diciembre 2016
Flujos de efectivo por actividades de operación:		
Efectivo recibido de clientes	832,344	1,044,941
Efectivo pagado a proveedores y empleados	(864,890)	(1,002,830)
Impuesto a las ganancias pagado	(10,412)	(32,202)
Efectivo neto provisto por (utilizado en) actividades de operación	(42,958)	9,910
Flujos de efectivo por las actividades de inversión:		
Efectivo neto provisto por (utilizado en) actividades de inversión		
Flujos de efectivo por las actividades de financiamiento:		
Efectivo neto (pagado) recibido por obligaciones con instituciones financieras	77,939	-
Efectivo neto (pagado) recibido por préstamos de socios	(74,616)	-
Efectivo pagado por dividendos	-	(14,076)
Efectivo neto provisto por (utilizado en) actividades de financiamiento	3,323	(14,076)
Aumento (Disminución) neto de efectivo	(39,635)	(4,166)
Efectivo al inicio del año	71,130	75,296
Efectos de variación en la tasa de cambio en el efectivo	-	-
Efectivo y equivalentes de efectivo al final del año	31,495	71,130


 SOLUCORPTB ASESORIA CORPORATIVA CIA. LTDA.
 Representante Legal


 Marcela Zamora
 Contadora General

C DYSTARECUADOR CIA. LTDA.

CONCILIACIONES DEL RESULTADO INTEGRAL TOTAL DEL AÑO

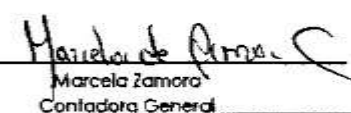
CON EL EFECTIVO NETO PROVISTO POR (UTILIZADO EN) ACTIVIDADES DE OPERACIÓN

Por los años terminados al 31 de diciembre de 2017 y 2016

(Expresados en dólares de los Estados Unidos de América)

Notas	Diciembre 2017	Diciembre 2016
Resultado integral total del año	43,938	(40,531)
Ajustes para conciliar el resultado integral total del año con el efectivo neto provisto por (utilizado en) actividades de operación:		
Provisión para cuentas incobrables	14,503	1,990
Depreciación de propiedades, planta y equipos	4,500	5,244
Provisión para jubilación patronal y desahucio	4,210	2,216
Provisión para participación a trabajadores	11,815	-
Provisión para impuesto a las ganancias	23,011	10,139
Baja de inventarios	117	-
Cambios en activos y pasivos operativos:		
(Aumento) Disminución en cuentas y por cobrar clientes y otras cuentas por cobrar	(141,941)	125,472
(Aumento) Disminución en activos por impuestos corrientes	-	18,809
(Aumento) Disminución en inventarios	30,636	299,230
(Aumento) Disminución en gastos pagados por anticipado	(17,529)	-
Aumento (Disminución) en cuentas por pagar proveedores y otras cuentas por pagar	(5,921)	(385,390)
Aumento (Disminución) en pasivos por impuestos corrientes	(10,412)	(32,202)
Aumento (Disminución) en pasivos corrientes por beneficios a los empleados	114	4,933
Efectivo neto provisto por (utilizado en) actividades de operación	(42,958)	9,910


SOLUCORPTB ASESORIA CORPORATIVA CIA. LTDA.
Representante Legal


Marcela Zamora
Contadora General

DYSTARECUADOR CIA. LTDA.

POLÍTICAS CONTABLES SIGNIFICATIVAS

POR EL AÑO TERMINADO EL 31 DE DICIEMBRE DE 2017

1. IDENTIFICACIÓN DE LA ENTIDAD Y ACTIVIDAD ECONÓMICA.

a. Descripción

DYSTARECUADOR CIA. LTDA. con RUC 1792254256001 fue constituida el 07 de mayo de 2010, en la ciudad de Quito – Ecuador, inscrita en el Registro Mercantil el 31 de mayo de 2010. Su objetivo principal es importar, exportar, y distribuir colorantes y químicos utilizados en la industria textil, del papel, cuero y similares y otras actividades relacionadas con estos. La Compañía podrá participar como socio o accionista en otras compañías nuevas o existentes. El capital social es de US\$400 y está compuesto por 400 participaciones de US\$ 1 cada una.

Los principales proveedores de los bienes que comercializa son los siguientes:

- Dystar LP
- Dystar Perú S.A.C

Al 31 de diciembre del 2017, el personal total de la Compañía es de 4.

La información contenida en estos estados financieros es responsabilidad de la administración de la Compañía.

b. Estructura organizacional y societaria

DYSTARECUADOR CIA. LTDA., cuenta con personería jurídica, patrimonio y autonomía administrativa y operativa propia. La Compañía tiene una estructura de tipo funcional, contando con áreas operativas - funcionales interrelacionadas.

c. Representante Legal

SOLUCORPTB ASESORÍA CORPORATIVA CIA. LTDA., representa a la Compañía. Está encargado de: dirigir y administrar los negocios sociales; celebrar, ejecutar y representarla en toda clase de actos y contratos, mantener el cuidado de los bienes y fondos de la Compañía, suscribir y firmar todas las escrituras públicas e instrumentos privados en los que consten actos y contratos que celebre la Compañía; entre otros.

d. Composición accionaria

Las participaciones de la Compañía COMPAÑÍA XYZ S. A. S.A., están distribuidas de la siguiente manera:

Nombre del socio	Participaciones	%
Dystar de México, S. de R.L de C.V	1	0.25%
Dystar LP	399	99.75%
	400	100%

DYSTARECUADOR CIA. LTDA.
POLÍTICAS CONTABLES SIGNIFICATIVAS
POR EL AÑO TERMINADO EL 31 DE DICIEMBRE DE 2017

El control de la Compañía es ejercido por los Accionistas.

2. IMPORTANCIA RELATIVA.

La Compañía ha tomado en consideración circunstancias específicas que bajo su criterio cumplen sus propias consideraciones de importancia relativa, con el fin de asegurar que los estados financieros, políticas contables y notas, reflejan la preparación y revelación de todos los hechos y circunstancias relevantes.

3. ESTRUCTURA DE LAS NOTAS.

Las notas a los estados financieros se encuentran presentadas de manera sistemática en función a su comprensibilidad y comparabilidad de acuerdo a lo establecido a la Norma Internacional de Contabilidad Nro. 1, cada partida significativa del Estado de Situación Financiera, Estado de Resultados y Otros Resultados Integrales, Estado de Cambios en el Patrimonio y Estado de Flujos del Efectivo se encuentran referenciadas a su nota. Cuando sea necesario una comprensión adicional a la situación financiera de la Compañía, se presentarán partidas adicionales, encabezados y subtotales en los estados financieros.

4. POLÍTICAS CONTABLES SIGNIFICATIVAS.

Una descripción de las principales políticas contables utilizadas en la preparación de sus estados financieros se presenta a continuación:

4.1. Bases de presentación.

Los presentes estados financieros han sido preparados íntegramente y sin reservas de acuerdo con Normas Internacionales de Información Financiera (NIIF), emitidas por el Consejo de Normas Internacionales de Contabilidad (IASB siglas en inglés), vigentes al 31 de diciembre de 2017 y 2016.

La preparación de los estados financieros conforme a las Normas Internacionales de Información Financiera (NIIF) requiere el uso de ciertas estimaciones contables críticas. También exige a la Administración de la Compañía que ejerza su juicio en el proceso de aplicación de sus políticas contables. En la Nota 6, se revelan las áreas que implican un mayor grado de juicio o complejidad o en las cuales las hipótesis y estimaciones son significativas para los estados financieros.

4.2. Pronunciamientos contables y su aplicación.

Los siguientes pronunciamientos contables han sido emitidos por el Consejo de Normas Internacionales de Contabilidad (IASB siglas en inglés):

DYSTARECUADOR CIA. LTDA.
POLÍTICAS CONTABLES SIGNIFICATIVAS
POR EL AÑO TERMINADO EL 31 DE DICIEMBRE DE 2017

a. Las siguientes Normas son vigentes a partir del año 2017:

Normas	Fecha de aplicación obligatoria
NIIF 12 "Revelación de intereses en otras entidades"	01-Ene-2017
Modificación a la NIC 7 "Estados de flujos de efectivo"-	01-Ene-2017
Modificación a la NIC 12 "Impuesto a las Ganancias"	01-Ene-2017
NIIF 9 "Instrumentos Financieros".	01-Ene-2018
NIIF 15 "Ingresos procedentes de contratos con clientes"	01-Ene-2018
CINIIF 22 "Transacciones en moneda extranjera y contraprestaciones anticipadas"	01-Ene-2018
NIIF 16 "Arrendamientos"	01-Ene-2018
Enmienda NIIF 2 "Pagos basados en acciones"	01-Ene-2018
Enmienda NIIF 4 "Contratos de seguros".	Enfoque de superposición efectivo cuando se aplica por primera vez la NIIF 9. Enfoque de aplazamiento efectivo para períodos anuales iniciados en o después del 1 de enero de 2018 y sólo si están disponibles durante tres años después de esa fecha.
NIC 28 "Inversiones en asociadas y negocios conjuntos".	01-Ene-2018
NIC 40 "Propiedades de inversión".	1-Ene-2018
Enmienda a NIC 28 "Inversiones en asociadas y	Fecha de

DYSTARECUADOR CIA. LTDA.
POLÍTICAS CONTABLES SIGNIFICATIVAS
POR EL AÑO TERMINADO EL 31 DE DICIEMBRE DE 2017

Normas	Fecha de aplicación obligatoria
negocios conjuntos" y NIIF 10 "Estados financieros consolidados".	vigencia aplazada indefinidamente
CINIIF 23 "Tratamiento sobre posiciones fiscales inciertas"	01-Ene-2019
NIIF 17 "Contratos de seguros"	01-Ene-2021

NIIF 12 "revelación de intereses en otras entidades".

Las modificaciones aclaran los requerimientos de revelación de la NIIF 12, aplicables a la participación de una entidad en una subsidiaria, un negocio conjunto o una asociada que está clasificada como mantenido para la venta. (*)

Modificación a NIC 7 "Estado de flujos de efectivo".

Emitida en enero de 2016, requiere que una entidad revele información que permita a los usuarios de los Estados Financieros evaluar los cambios en las obligaciones derivadas de las actividades de financiación, incluyendo tanto los cambios derivados de los flujos de efectivo y los cambios que no son en efectivo.

Modificación a NIC 12 "Impuestos a las ganancias".

Emitida en enero de 2016, aclara como registrar los activos por impuestos diferidos correspondientes a los instrumentos de deuda medidos al valor razonable.

NIIF 9 "Instrumentos financieros".

Cuya versión final fue emitida en julio de 2014. Modifica la clasificación y medición de los activos financieros e introduce un modelo "más prospectivo" de pérdidas crediticias esperadas para la contabilidad del deterioro y un enfoque sustancialmente reformado para la contabilidad de coberturas. Las entidades también tendrán la opción de aplicar, en forma anticipada la contabilidad de ganancias y pérdidas por cambios de valor justo relacionados con el "riesgo crediticio propio" para los pasivos financieros designados al valor razonable con cambios en resultados, sin aplicar los otros requerimientos de IFRS 9. Su aplicación es obligatoria a contar del 1 de enero de 2018 y su adopción anticipada es permitida.

DYSTARECUADOR CIA. LTDA.
POLÍTICAS CONTABLES SIGNIFICATIVAS
POR EL AÑO TERMINADO EL 31 DE DICIEMBRE DE 2017

NIIF 15 "Ingresos procedentes de contratos con clientes".

Emitida en mayo de 2014, es una nueva norma que es aplicable a todos los contratos con clientes, excepto arrendamientos, instrumentos financieros y contratos de seguros. Esta nueva norma pretende mejorar las inconsistencias y debilidades de NIC 18 y proporcionar un modelo que facilitará la comparabilidad de compañías de diferentes industrias y regiones.

Proporciona un nuevo modelo para el reconocimiento de ingresos y requerimientos más detallados para contratos con elementos múltiples. Su aplicación es obligatoria a contar del 1 de enero de 2018 y su adopción anticipada es permitida.

CINIIF 22 "Transacciones en moneda extranjera y contraprestaciones anticipadas".

Emitida en diciembre de 2016. La Interpretación aborda la forma de determinar la fecha de la transacción a efectos de establecer la tasa de cambio a usar en el reconocimiento inicial del activo, gasto o ingreso relacionado (o la parte de estos que corresponda), en la baja en cuentas de un activo no monetario o pasivo no monetario que surge del pago o cobro de la contraprestación anticipada en moneda extranjera, a estos efectos la fecha de la transacción, corresponde al momento en que una entidad reconoce inicialmente el activo no monetario o pasivo no monetario que surge del pago o cobro de la contraprestación anticipada Si existen múltiples pagos o cobros anticipados, la entidad determinará una fecha de la transacción para cada pago o cobro de la contraprestación anticipada. La interpretación será de aplicación obligatoria para los ejercicios que comiencen a partir del 1 de enero de 2018 y su adopción anticipada es permitida.

NIIF 16 "Arrendamientos".

Emitida en enero de 2016, es una nueva norma que establece la definición de un contrato de arrendamiento y especifica el tratamiento contable de los activos y pasivos originados por estos contratos desde el punto de vista del arrendador y arrendatario. La nueva norma no difiere significativamente de la norma que la precede, NIC 17 Arrendamientos, con respecto al tratamiento contable desde el punto de vista del arrendador. Sin embargo, desde el punto de vista del arrendatario, la nueva norma requiere el reconocimiento de activos y pasivos para la mayoría de los contratos de arrendamientos. Su aplicación es obligatoria a contar del 1 de enero de 2019 y su adopción anticipada es permitida si ésta es adoptada en conjunto con NIIF 15 "Ingresos procedentes de Contratos con Clientes". (*)

DYSTARECUADOR CIA. LTDA.
POLÍTICAS CONTABLES SIGNIFICATIVAS
POR EL AÑO TERMINADO EL 31 DE DICIEMBRE DE 2017

Enmienda a NIIF 2 "Pagos basados en acciones".

Emitida en junio de 2016. Estas enmiendas realizadas abordan las condiciones de cumplimiento cuando los pagos basados en acciones se liquidan en efectivo, la clasificación de transacciones de pagos basados en acciones, netas de retención de impuesto sobre la renta y la contabilización de las modificaciones realizadas a los términos de los contratos que modifiquen la clasificación de pagos liquidados en efectivo o liquidados en acciones de patrimonio.

En la entrada en vigencia de la modificación no es obligatoria la reestructuración de los estados financieros de ejercicios anteriores, pero su adopción retrospectiva es permitida. Las modificaciones serán de aplicación obligatoria para los ejercicios anuales que comiencen a partir del 1 de enero de 2018 y se permite su adopción anticipada. (*)

Enmienda a NIIF 4 "Contratos de seguros".

Emitida en septiembre de 2016. Esta enmienda introduce las siguientes dos opciones para aquellas entidades que emitan contratos de seguros:

- La exención temporal y opcional de la aplicación de la NIIF 9, la cual estará disponible para las entidades cuyas actividades están predominantemente conectadas con los seguro. La excepción permitirá a las entidades que continúen aplicando la NIC 39 Instrumentos Financieros, Reconocimiento y valoración, hasta el 1 de enero de 2021.
- El enfoque de superposición, el cual, es una opción disponible para las entidades que adoptan IFRS 9 y emiten contratos de seguros, para ajustar las ganancias o pérdidas para determinados activos financieros; el ajuste elimina la volatilidad en valoración de los instrumentos financieros que pueda surgir de la aplicación de la IFRS 9., permitiendo reclasificar estos efectos del resultado del ejercicio al otro resultado integral.

Las modificaciones serán de aplicación obligatoria para los ejercicios que comiencen a partir del 1 de enero de 2018 y su adopción anticipada es permitida.

NIC 28 "Inversiones en asociadas y negocios conjuntos".

Esta modificación aclara que una entidad que es una organización de capital de riesgo, u otra entidad que califique, puede elegir, en el reconocimiento inicial valorar sus inversiones en asociadas y negocios conjuntos a valor razonable con cambios en resultados. Si una entidad que no es en sí misma una entidad de inversión tiene un

DYSTARECUADOR CIA. LTDA.
POLÍTICAS CONTABLES SIGNIFICATIVAS
POR EL AÑO TERMINADO EL 31 DE DICIEMBRE DE 2017

interés en una asociada o negocio conjunto que sea una entidad de inversión, puede optar por mantener la medición a valor razonable aplicada su asociada. Las modificaciones deben aplicarse retrospectivamente y su vigencia es a partir del 1 de enero de 2018, permitiéndose su aplicación anticipada. (*)

NIC 40 "Propiedades de Inversión".

Esta modificación aclara cuando una entidad debe reclasificar bienes, incluyendo bienes en construcción o desarrollo en bienes de inversión, indicando que la reclasificación debe efectuarse cuando la propiedad cumple, o deja de cumplir, la definición de propiedad de inversión y hay evidencia del cambio en el uso del bien. Un cambio en las intenciones de la administración para el uso de una propiedad no proporciona evidencia de un cambio en el uso. Las modificaciones deben aplicarse de forma prospectiva y su vigencia es a partir del 1 de enero de 2018, permitiéndose su aplicación anticipada. (*)

Enmienda a NIC 28 "Inversiones en asociadas y negocios conjuntos" y NIIF 10 "Estados financieros consolidados".

Emitida en septiembre de 2014. Estas enmiendas abordan una inconsistencia reconocida entre los requerimientos de NIIF 10 y los de NIC 28 en el tratamiento de la venta o la aportación de bienes entre un inversor y su asociada o negocio conjunto. Establece que cuando la transacción involucra un negocio (tanto cuando se encuentra en una subsidiaria o no) se reconoce una ganancia o una pérdida completa. Se reconoce una ganancia o pérdida parcial cuando la transacción involucra activos que no constituyen un negocio, incluso cuando los activos se encuentran en una subsidiaria. La fecha de aplicación obligatoria de estas modificaciones está por ser determinada debido a que el IASB planea una investigación profunda que pueda resultar en una simplificación de contabilidad de asociadas y negocios conjuntos. Se permite su adopción inmediata. (*)

CINIIF 23 "Tratamiento sobre posiciones fiscales inciertas".

Emitida en junio de 2017. Esta interpretación aclara la aplicación de los criterios de reconocimiento y medición requeridos por la NIC 12 Impuestos sobre la renta cuando existe incertidumbre sobre los tratamientos fiscales. Se aplicará esta Interpretación para los períodos anuales que comiencen a partir del 1 de enero de 2019. (*)

NIIF 17 "Contratos de seguros".

Emitida en mayo de 2017. Este estándar de contabilidad integral para contratos de seguros cubre el reconocimiento, la medición,

DYSTARECUADOR CIA. LTDA.
POLÍTICAS CONTABLES SIGNIFICATIVAS
POR EL AÑO TERMINADO EL 31 DE DICIEMBRE DE 2017

presentación y divulgación. Una vez entrada en vigencia sustituirá a la NIIF 4 Contratos de Seguro emitida en 2005. La nueva norma aplica a todos los tipos de contratos de seguro, independientemente del tipo de entidad que los emiten.

La NIIF 17 es efectiva para períodos de reporte que empiezan en o después de 1 de enero de 2021, con cifras comparativas requeridas, se permite la aplicación, siempre que la entidad también aplique la NIIF 9 y la NIIF 15. (*)

(*) Estas Normas no son aplicables en los estados financieros de la Compañía.

4.3. Moneda funcional y de presentación.

Las cifras incluidas en estos estados financieros y en sus notas se valoran utilizando la moneda del entorno económico principal en que la Compañía opera. La moneda funcional y de presentación de la Compañía es el Dólar de los Estados Unidos de América.

4.4. Clasificación de saldos en corrientes y no corrientes.

En el Estado de Situación Financiera, los saldos se presentan en función a su vencimiento, como corrientes cuando es igual o inferior a doce meses, contados desde la fecha de cierre de los estados financieros y como no corrientes cuando es mayor a ese período.

4.5. Efectivo

En este grupo contable se registran las partidas de alta liquidez como son caja y bancos. Se miden inicial y posteriormente por su valor nominal. Los importes en moneda extranjera se convierten a la moneda funcional usando el tipo de cambio vigente a la fecha de la transacción; las ganancias y pérdidas por diferencias en cambio que resulten de tales transacciones se reconocen en el Estado de Resultados del Período y Otros Resultados Integrales.

4.6. Cuentas por cobrar clientes.

En este grupo contable se registran los derechos de cobro a clientes relacionados y no relacionados originados en ingresos de actividades ordinarias. Se miden inicialmente, por su valor razonable y posteriormente por su costo amortizado, de acuerdo con el método de tasa de interés efectiva considerando como tal a: valor inicial, costo financiero y/o provisión por pérdidas por deterioro del valor (si los hubiere).

El costo financiero se lo establece considerando el tiempo transcurrido al final de cada período y la tasa de interés pactada con el cliente (interés explícito) o en su defecto con una tasa de interés referencial,

DYSTARECUADOR CIA. LTDA.
POLÍTICAS CONTABLES SIGNIFICATIVAS
POR EL AÑO TERMINADO EL 31 DE DICIEMBRE DE 2017

considerando un instrumento financiero de las mismas características en tipo y plazo (interés implícito).

4.7. Otras cuentas por cobrar.

En este grupo contable se registran los derechos de cobro a deudores relacionados y no relacionados originadas en operaciones distintas de la actividad ordinaria de la Compañía. Se miden inicialmente, por su valor razonable y posteriormente por su costo amortizado, de acuerdo con el método de tasa de interés efectiva considerando como tal a: valor inicial, costo financiero y/o provisión por pérdidas por deterioro del valor (si los hubiere).

El costo financiero se lo establece considerando el tiempo transcurrido al final de cada período y la tasa de interés pactada con el deudor (interés explícito) o en su defecto con una tasa de interés referencial, considerando un instrumento financiero de las mismas características en tipo y plazo (interés implícito).

4.8. Inventarios.

En este grupo contable se registra los activos poseídos para ser vendidos, producidos y/o consumidos en el curso normal de la operación.

Medición inicial.- los inventarios se miden por su costo; el cual que incluye: precio de compra, aranceles de importación, otros impuestos no recuperables, transporte, almacenamiento, costos directamente atribuibles a la adquisición o producción para darles su condición y ubicación actual, después de deducir todos los descuentos comerciales, rebajas y otras partidas similares (incluye importaciones en tránsito).

Medición posterior.- el costo de los inventarios se determina por el método promedio ponderado y se miden al costo o al valor neto realizable, el que sea menor. El valor neto realizable corresponde al precio de venta estimado en el curso normal del negocio menos los costos estimados para terminar su producción y los necesarios para llevar a cabo su venta.

4.9. Propiedades y equipos.

En este grupo contable se registra todo bien tangible (incluyendo plantas productoras) adquiridos para su uso en la producción o suministro de bienes y servicios, para arrendarlos a terceros o para propósitos administrativos, si, y sólo si: es probable que la entidad obtenga los beneficios económicos futuros derivados del mismo; y el costo del elemento puede medirse con fiabilidad.

Medición inicial.- las propiedades, planta y equipo, se miden al costo, el cual que incluye el precio de adquisición después de deducir cualquier

DYSTARECUADOR CIA. LTDA.
POLÍTICAS CONTABLES SIGNIFICATIVAS
POR EL AÑO TERMINADO EL 31 DE DICIEMBRE DE 2017

descuento o rebaja; los costos directamente atribuibles a la ubicación del activo en el lugar y en las condiciones necesarias para que pueda operar de la forma prevista por la Administración y la estimación inicial de los costos de desmantelamiento y retiro, así como la rehabilitación del lugar sobre el que se asienta.

Medición posterior.- las propiedades, planta y equipos se miden al costo menos la depreciación acumulada y el importe acumulado de las pérdidas por deterioro del valor. Ciertas partidas de propiedades y equipos se miden por su valor revaluado, que es su valor razonable en el momento de la revaluación, menos la depreciación acumulada y el importe acumulado de las pérdidas por deterioro de valor que haya sufrido.

Las revaluaciones se harán con suficiente regularidad (cada tres o cinco años o en la fecha en la cual la Administración cuente con información de cambios significativos en el valor razonable de dichos activos), para asegurar que el importe en libros, en todo momento, no difiera significativamente del que podría determinarse utilizando el valor razonable al final del período sobre el que se informa.

Las ganancias derivadas de un cambio en el valor razonable de las propiedades, planta y equipo se incluirán en los otros resultados integrales del período en que surjan, cuando se reduzca el importe en libros de un activo como consecuencia de una revaluación.

Las pérdidas se reconocerán en otro resultado integral en la medida en que existiera saldo acreedor en el superávit de revaluación en relación con ese activo, en caso de ser insuficiente, dicha pérdida se registrará como un gasto del período.

La Compañía evalúa la obsolescencia técnica o comercial procedente de los cambios o mejoras en la producción, o de los cambios en la demanda del mercado de los productos o servicios que se obtienen con el activo.

Método de depreciación.- los activos empiezan a depreciarse cuando están disponibles para su uso y hasta que sean dados de baja, incluso si el bien ha dejado de ser utilizado. La depreciación es reconocida en el resultado del período con base en el método lineal sobre las vidas útiles estimadas por la Administración de la Compañía.

Las vidas útiles y los valores residuales se han estimado como sigue:

Descripción	Vida útil	Valor residual
Equipos de Oficina	10 años	(*)
Maquinaria y Equipo	10 años	(*)
Muebles y enseres	10 años	(*)
Equipos de computación	3 años	(*)

DYSTARECUADOR CIA. LTDA.
POLÍTICAS CONTABLES SIGNIFICATIVAS
POR EL AÑO TERMINADO EL 31 DE DICIEMBRE DE 2017

- (*) A criterio de la Administración de la Compañía, estos activos se van a mantener hasta el término operativo de los mismos y, al no ser sujetos de venta a terceros, el valor residual asignado a los activos es cero o nulo.

4.10. Cuentas por pagar proveedores.

En este grupo contable se registran las obligaciones de pago en favor de proveedores relacionados y no relacionados adquiridos en el curso normal de negocio. Se miden inicialmente, por su valor razonable y posteriormente por su costo amortizado, de acuerdo con el método de tasa de interés efectiva.

El costo financiero se lo establece considerando el tiempo transcurrido al final de cada período y la tasa de interés pactada con el proveedor (interés explícito) o en su defecto con una tasa de interés referencial, considerando un instrumento financiero de las mismas características en tipo y plazo (interés implícito).

4.11. Préstamos de socios.

En este grupo contable se registran los préstamos con socios. Se miden inicialmente al valor razonable de la transacción y posteriormente a su costo amortizado utilizando el método de la tasa de interés efectiva.

El costo financiero se lo establece considerando el tiempo transcurrido al final de cada período y la tasa de interés pactada con los socios (interés explícito) o en su defecto con una tasa de interés referencial, considerando un instrumento financiero de las mismas características en tipo y plazo (interés implícito).

4.12. Pasivos por beneficios a los empleados.

Pasivos corrientes.- en este grupo contable se registran las obligaciones presentes con empleados como beneficios sociales (décimo tercer y cuarto sueldo, vacaciones, etc.); obligaciones con el IESS y participación a trabajadores. Se miden a su valor nominal y se reconocen en los resultados del período en el que se generan.

El cálculo de la participación a trabajadores se realiza de acuerdo a las disposiciones legales vigentes; representa el 15% sobre la utilidad contable de la Compañía antes de liquidar el impuesto a la renta y se reconoce en los resultados del período.

Pasivos no corrientes.- en este grupo contable se registran los planes de beneficios a empleados post empleo como jubilación patronal y desahucio. Se reconocen y miden sobre la base de cálculos actuariales, estimados por un perito independiente, inscrito y calificados en la Superintendencia de Compañías y Valores aplicando el método de la

DYSTARECUADOR CIA. LTDA.
POLÍTICAS CONTABLES SIGNIFICATIVAS
POR EL AÑO TERMINADO EL 31 DE DICIEMBRE DE 2017

unidad de crédito proyectada para determinar el valor presente de la obligación futura.

La tasa utilizada para descontar las obligaciones de beneficios post-empleo (tanto financiadas como no) se determinará utilizando como referencia los rendimientos del mercado, al final del período sobre el que se informa, correspondientes a las emisiones de bonos u obligaciones empresariales de alta calidad. En monedas para las cuales no exista un mercado amplio para bonos empresariales de alta calidad, se utilizarán los rendimientos de mercado (al final del período de presentación) de los bonos gubernamentales denominados en esa moneda.

El costo de los servicios presentes o pasados y costo financiero, son reconocidos en los resultados del período en el que se generan; las nuevas mediciones del pasivo por beneficios definidos se denominan ganancias y pérdidas actuariales y son reconocidos como partidas que se reclasificarán del resultado del período en Otros Resultados Integrales.

4.13. Impuestos.

Activos por impuestos corrientes.- en este grupo contable se registran los créditos tributarios de impuesto al valor agregado e impuesto a la renta, así como los anticipos de impuesto a la renta que no han sido compensados.

Pasivos por impuestos corrientes.- en este grupo contable se registran las obligaciones con la Administración Tributaria por impuesto al valor agregado, así como las retenciones en la fuente por pagar por impuesto al valor agregado e impuesto a la renta.

Impuesto a las ganancias.- en este grupo contable se registra el impuesto a las ganancias corriente más el efecto de la actualización (liberación o constitución) de los activos y pasivos por impuestos diferidos.

- Impuesto a las ganancias corriente.- se determina sobre la base imponible calculada de acuerdo con las disposiciones legales y tributarias vigentes al cierre del ejercicio contable. La tasa de impuesto a las ganancias para los años 2016 y 2015 asciende a 22%. Se mide a su valor nominal y se reconoce en los resultados del período en el que se genera.
-
- Impuesto a las ganancias diferido.- se determina sobre las diferencias temporales que existen entre las bases tributarias de activos y pasivos con sus bases financieras; las tasas impositivas y regulaciones fiscales empleadas en el cálculo de dichos importes son vigentes al cierre del ejercicio contable. Se mide al monto que se estima recuperar o pagar a las autoridades tributarias y se reconoce en el resultado del período o en otros resultados integrales, dependiendo de la transacción que origina la diferencia

DYSTARECUADOR CIA. LTDA.
POLÍTICAS CONTABLES SIGNIFICATIVAS
POR EL AÑO TERMINADO EL 31 DE DICIEMBRE DE 2017

temporaria.

4.14. Baja de activos y pasivos financieros.

Activos financieros.- un activo financiero (o, cuando sea aplicable, una parte de un activo financiero o una parte de un grupo de activos financieros similares) es dado de baja cuando: los derechos de recibir flujos de efectivo del activo han terminado; o la Compañía ha transferido sus derechos a recibir flujos de efectivo del activo o ha asumido una obligación de pagar la totalidad de los flujos de efectivo recibidos inmediatamente a una tercera parte bajo un acuerdo de traspaso; o la Compañía ha transferido sustancialmente todos los riesgos y beneficios del activo o, de no haber transferido ni retenido sustancialmente todos los riesgos y beneficios del activo, si ha transferido su control.

Pasivos financieros.- un pasivo financiero es dado de baja cuando la obligación de pago se termina, se cancela o vence. Cuando un pasivo financiero existente es reemplazado por otro del mismo prestatario, en condiciones significativamente diferentes, o las condiciones son modificadas en forma importante, dicho reemplazo o modificación se trata como una baja del pasivo original y el reconocimiento de un nuevo pasivo, reconociéndose la diferencia entre ambos en los resultados del período.

4.15. Patrimonio.

Capital social.- en este grupo contable se registra el monto adeudado del capital. Se mide a su valor nominal.

Resultados acumulados.- en este grupo contable se registran las pérdidas netas acumuladas y del ejercicio, sobre las cuales los Socios no han determinado un destino definitivo no han sido objeto de absorción por resolución de Junta General de Socios.

4.16. Ingresos de actividades ordinarias.

Los ingresos surgen en el curso de las actividades ordinarias de la Compañía, son reconocidos cuando su importe puede medirse con fiabilidad; es probable que la entidad reciba beneficios económicos asociados con la transacción; y los costos incurridos o por incurrir en relación con la transacción pueden ser medidos con fiabilidad. Están conformados por:

Venta de bienes.- en este grupo contable se registran las ventas de colorantes y químicos utilizados en la industria textil; surgen cuando se han transferido los riesgos y ventajas de tipo significativo de propiedad de los bienes al comprador; la Compañía no conserva para sí ninguna implicación en la gestión de los bienes ni retiene el control efectivo sobre los mismos. Se miden al valor razonable de la contraprestación recibida o por recibir neta de devoluciones, rebajas y descuentos.

DYSTARECUADOR CIA. LTDA.
POLÍTICAS CONTABLES SIGNIFICATIVAS
POR EL AÑO TERMINADO EL 31 DE DICIEMBRE DE 2017

4.17. Costos y gastos.

Costo de ventas.- en este grupo contable se registran todos aquellos costos incurridos para la generación de ingresos de actividades ordinarias; incluyen las pérdidas generadas por el valor neto de realización y bajas de inventarios.

Gastos.- en este grupo contable se registran los gastos, provisiones y pérdidas por deterioro de valor que surgen en las actividades ordinarias de la Compañía; se reconocen de acuerdo a la base de acumulación o devengo y son clasificados de acuerdo a su función como: de administración, de venta, financieros y otros.

4.18. Medio ambiente.

Las actividades de la Compañía no se encuentran dentro de las que pudieren afectar al medio ambiente. Al cierre de los presentes estados financieros no existen obligaciones para resarcir daños y/o restauración de ubicación actual.

4.19. Estado de flujos de efectivo.

Los flujos de efectivo de actividades de operación incluyen todas aquellas actividades relacionados con el giro del negocio, además de ingresos y egresos financieros y todos aquellos flujos que no están definidos como de inversión o financiamiento.

4.20. Cambios en políticas y estimaciones contables.

Los estados financieros al 31 de diciembre de 2017, no presentan cambios en políticas y estimaciones contables respecto a los estados financieros al 31 de diciembre de 2016.

4.21. Otra información a revelar.

(Si aplicare) Una entidad revelará, en el resumen de las políticas contables significativas o en otras notas, los juicios, diferentes de aquéllos que involucren estimaciones que la gerencia haya realizado en el proceso de aplicación de las políticas contables de la entidad y que tengan un efecto significativo sobre los importes reconocidos en los estados financieros.

5. POLITICA DE GESTION DE RIESGOS.

La Administración de la Compañía es la responsable de establecer, desarrollar y dar seguimiento a las políticas de gestión de riesgos con el objetivo de identificar, analizar, controlar y monitorear los riesgos enfrentados por la Compañía. La Compañía revisa regularmente las políticas y sistemas de administración de riesgo a fin de que reflejen los cambios en las condiciones

DYSTARECUADOR CIA. LTDA.
POLÍTICAS CONTABLES SIGNIFICATIVAS
POR EL AÑO TERMINADO EL 31 DE DICIEMBRE DE 2017

de mercado y en sus actividades, logrando la obtención de un ambiente de control disciplinado y constructivo, en el cual todos los empleados entiendan sus roles y obligaciones.

La Compañía clasifica y gestiona los riesgos de instrumentos financieros de la siguiente manera:

Riesgo de crédito.

Es el riesgo de que una de las partes de un instrumento financiero cause una pérdida financiera a la otra parte por incumplir una obligación, y se origina principalmente en las cuentas por cobrar a clientes no relacionados (Nota 9), cuyo importe en libros es la mejor forma de representar la máxima exposición al riesgo de crédito sin tener en cuenta ninguna garantía colateral tomada ni otras mejoras crediticias. La concentración del riesgo de crédito es limitada debido a que la base de clientes es larga e independiente; la calidad crediticia de los activos financieros que no están en mora ni deteriorados depende de las calificaciones de riesgo (cuando estén disponibles), referencias bancarias, etc.

Riesgo de liquidez.

Es el riesgo de que una entidad encuentre dificultad para cumplir con obligaciones asociadas con pasivos financieros que se liquiden mediante la entrega de efectivo u otro activo financiero. El enfoque de la Compañía para administrar la liquidez es contar con los recursos suficientes para cumplir con sus obligaciones cuando vencen, tanto en condiciones normales como de tensión, sin incurrir en pérdidas inaceptables o arriesgar la reputación de la Compañía.

A continuación se resumen los vencimientos contractuales de los pasivos financieros no derivados de acuerdo a las bandas de tiempo más apropiadas determinadas por la Administración:

	Corriente entre 1 y 12 meses	No corriente más de 12 meses
<u>Año terminado en diciembre 31, 2017:</u>		
Cuentas y documentos por pagar proveedores y otras cuentas por pagar no relacionadas,	10,308	3,324
Cuentas y documentos por pagar y otras relacionadas	645,883	695,794
	<u>656,191</u>	<u>699,118</u>
<u>Año terminado en diciembre 31, 2016:</u>		
Cuentas y documentos por pagar proveedores y otras cuentas por pagar no relacionadas,	9,323	77,940
Cuentas y documentos por pagar y otras		

DYSTARECUADOR CIA. LTDA.
POLÍTICAS CONTABLES SIGNIFICATIVAS
POR EL AÑO TERMINADO EL 31 DE DICIEMBRE DE 2017

relacionadas	652,788	617,854
	662,111	695,794

El índice deuda - patrimonio de la Compañía, fue como sigue:

	Diciembre 31, 2017	Diciembre 31, 2016
Total pasivos	1,411,255	1,408,834
Menos efectivo y equivalentes de efectivo	(31,495)	(71,130)
Total deuda neta	1,379,760	1,337,704
Total patrimonio neto	(246,103)	(322,471)
Índice de deuda - patrimonio neto	(5.61)	(4.15)

Riesgo de mercado.

Es el riesgo de que el valor razonable o los flujos de efectivo futuros de un instrumento financiero puedan fluctuar como consecuencia de variaciones en los precios de mercado. El riesgo de mercado comprende tres subtipos de riesgo: riesgo de tasa de cambio, riesgo de tasa de interés y otros riesgos de precio. La Compañía clasifica y gestiona el riesgo de mercado en los siguientes subtipos de riesgo:

Riesgo de tasa de interés.- es el riesgo de que el valor razonable o los flujos de efectivo futuros de un instrumento financiero puedan fluctuar como consecuencia de variaciones en las tasas de interés de mercado.

Al 31 de diciembre de 2017 y 2016, la Compañía no mantiene obligaciones u operaciones de crédito.

Riesgo de tasa de cambio.- es el riesgo de que el valor razonable o los flujos de efectivo futuros de un instrumento financiero puedan fluctuar como consecuencia de variaciones en las tasas de cambio de una moneda extranjera.

Al 31 de diciembre de 2017 y 2016, la Compañía considera fluctuaciones razonablemente posibles a los cambios de tasa de cambio en un rango de $\pm 0.50\%$, situación que en el estado de resultados no tiene efectos significativos, por lo tanto, realizar un análisis de sensibilidad carece de representatividad.

Otros riesgos de precio.- los otros riesgos de precio de los instrumentos financieros surgen, por ejemplo, de variaciones en los precios de las materias primas cotizadas o de los precios de los instrumentos de patrimonio.

DYSTARECUADOR CIA. LTDA.
POLÍTICAS CONTABLES SIGNIFICATIVAS
POR EL AÑO TERMINADO EL 31 DE DICIEMBRE DE 2017

Al 31 de diciembre de 2017 y 2016, la Compañía no realiza transacciones relacionadas con materias primas cotizadas o instrumentos de patrimonio.

Riesgo de inflación

El riesgo de inflación proviene del proceso de la elevación continuada de los precios con un descenso discontinuado del valor del dinero. El dinero pierde valor cuando con él no se puede comprar la misma cantidad de inventarios que anteriormente se compraba.

De acuerdo al Banco Central del Ecuador, la inflación acumulada para cada año se detalla a continuación:

- Año 2017 -0.20%.
- Año 2016 1.12%.

Riesgo operacional.

El riesgo operacional se refiere a la pérdida potencial por deficiencias en los controles internos de la Compañía, lo cual origina errores en el procesamiento y almacenamiento de información, así como por resoluciones administrativas y judiciales adversas. La administración del riesgo operacional en la Compañía tiene como objetivo que los controles requeridos estén identificados, evaluados y alineados con la estrategia de riesgos establecida, para cuantificar el impacto potencial de los riesgos y así distribuir la adecuada asignación de capital por riesgo operacional.

Administración de capital

La política de la Compañía es mantener un nivel de capital que le permita conservar la confianza de los inversionistas y acreedores y sustentar el desarrollo futuro de sus negocios. El capital se compone del capital, reservas, otros resultados integrales y resultados acumulados. La Compañía considera que no existieron cambios significativos durante los años 2017 y 2016 en su enfoque de administración de capital.

6. ESTIMACIONES Y JUICIOS O CRITERIOS CRÍTICOS DE LA ADMINISTRACIÓN.

La Compañía efectúa estimaciones y supuestos respecto del futuro; por definición, muy pocas veces serán iguales a los resultados reales. Estas estimaciones y supuestos son continuamente evaluados y se basan en la experiencia histórica y otros factores, incluyendo la expectativa de ocurrencia de eventos futuros que se consideran razonables de acuerdo a las circunstancias. Las estimaciones y supuestos más significativos efectuados por la Administración se presentan a continuación:

Provisión por cuentas incobrables.- al final de cada período contable se evalúa la existencia de evidencia objetiva de deterioro de sus cuentas por cobrar clientes y otras cuentas por cobrar, comparando el saldo en libros y el valor recuperable resultante del análisis de cobrabilidad futura tomando en

DYSTARECUADOR CIA. LTDA.
POLÍTICAS CONTABLES SIGNIFICATIVAS
POR EL AÑO TERMINADO EL 31 DE DICIEMBRE DE 2017

cuenta entre otros aspectos la antigüedad; cuando el valor en libros excede su valor futuro de recuperación se considera deterioro. El valor del deterioro se reconoce en una cuenta correctora del activo y en los resultados del período.

Impuestos diferidos.- al final de cada período contable se evalúa el valor a reconocer como activos por impuestos diferidos en la medida que es probable la realización del correspondiente beneficio fiscal, a través de su compensación con el pago de impuestos fiscales futuros.

Valor razonable de activos y pasivos.- en ciertos casos los activos y pasivos debe ser registrados a su valor razonable, que es el monto por el cual un activo puede ser comprado o vendido, o el monto por el cual un pasivo puede ser incurrido o liquidado en una transacción actual entre partes debidamente informadas, en condiciones de independencia mutua, distinta de una liquidación forzosa, utilizando para esto precios vigentes en mercados activos, estimaciones en base a la mejor información disponible u otras técnicas de valuación; las modificaciones futuras se actualizan de manera prospectiva.

DYSTARECUADOR CIA. LTDA.
NOTAS A LOS ESTADOS FINANCIEROS
POR EL AÑO TERMINADO EL 31 DE DICIEMBRE DE 2017

7. EFECTIVO

Un resumen de esta cuenta, fue como sigue:

	Diciembre 31, 2017	Diciembre 31, 2016
Caja Chica Quito	300	300
Banco Produbanco	31,195	70,380
(1)	31,495	71,130

(1) Al 31 de diciembre del 2017 y 2016, no existen importes de efectivo y equivalentes de efectivo que se encuentren restringidos para el uso de la Compañía.

8. CUENTAS POR COBRAR CLIENTES NO RELACIONADOS

Un resumen de esta cuenta, fue como sigue:

	Diciembre 31, 2017	Diciembre 31, 2016
Clientes locales	552,215	433,362
Clientes del exterior	24,536	9,670
(-) Deterioro acumulado de créditos incobrables	(20,902)	(14,620)
	555,849	428,411

Clasificación

	Diciembre 31, 2017	Diciembre 31, 2016
Corriente	576,751	443,032
No corriente	-	-
	576,751	443,032

Un detalle de la antigüedad de los saldos de activos financieros, fue como sigue:

Antigüedad	Diciembre 31, 2017		Diciembre 31, 2016	
	Saldo	%	Saldo	%
<u>Por vencer</u>	206,611	36%	-	-
<u>Vencidas</u>				
De 1 a 90 días	117,983	20%	139,167	32%

DYSTARECUADOR CIA. LTDA.
NOTAS A LOS ESTADOS FINANCIEROS
POR EL AÑO TERMINADO EL 31 DE DICIEMBRE DE 2017

Antigüedad	Diciembre 31, 2017		Diciembre 31, 2016	
	Saldo	%	Saldo	%
<u>Por vencer</u>	206,611	36%	-	-
De 91 a 180 días	7,716	1%	58,707	14%
De 181 a 360 días	15,838	3%	11,496	2%
Más de 361 días	228,603	40%	223,992	52%
	<u>576,751</u>	<u>100%</u>	<u>433,362</u>	<u>100%</u>

Los cambios en la provisión acumulada de cuentas incobrables, fueron como sigue:

	Años terminados en	
	Diciembre 31, 2017	Diciembre 31, 2016
Saldo inicial	(14,620)	(12,630)
Provisión (reversión) del año	(3,078)	(1,990)
Castigos	14,718	-
Saldo final	<u>(2,980)</u>	<u>(14,620)</u>

Los cambios en el deterioro acumulado de cuentas incobrables, fueron como sigue:

	Años terminados en	
	Diciembre 31, 2017	Diciembre 31, 2016
Saldo inicial	-	-
Provisión (reversión) del año	(17,922)	-
Castigos	-	-
Saldo final	<u>(17,922)</u>	<u>-</u>

9. OTRAS CUENTAS POR COBRAR NO RELACIONADAS

Un resumen de esta cuenta, fue como sigue:

	Diciembre 31, 2017	Diciembre 31, 2016
Garantías	<u>10,000</u>	<u>10,000</u>
	<u>10,000</u>	<u>10,000</u>

DYSTARECUADOR CIA. LTDA.
NOTAS A LOS ESTADOS FINANCIEROS
POR EL AÑO TERMINADO EL 31 DE DICIEMBRE DE 2017

10. INVENTARIOS.

Un resumen de esta cuenta, fue como sigue:

	Diciembre 31, 2017	Diciembre 31, 2016
Inventario producto terminado	307,547	332,807
Importaciones en tránsito	15,448	20,941
	<u>322,037</u>	<u>352,790</u>
(-) Provisión por obsolescencia (1)	(958)	(958)
	<u>322,037</u>	<u>352,790</u>

(1) Los movimientos de la provisión por obsolescencia de inventarios, fueron como sigue:

	Diciembre 31, 2017	Diciembre 31, 2016
Saldo inicial	(958)	(958)
Provisión del año	-	-
Castigos	-	-
	<u>(958)</u>	<u>(958)</u>
Saldo final	(958)	(958)

(2) Al 31 de diciembre de 2017 y 2016, el importe en libros de los inventarios reconocidos como costo de ventas fue por US\$641,888 y US\$672,972 respectivamente.

11. PROPIEDADES, PLANTA Y EQUIPOS.

Un resumen de esta cuenta, fue como sigue:

	Diciembre 31, 2017	Diciembre 31, 2016
<u>Propiedades, planta y equipos, neto:</u>		
Muebles y enseres	1,554	2,106
Equipo de oficina	1,095	1,358
Equipo de computación	113	2,815
Maquinaria y Equipo	2,258	4,242
	<u>6,020</u>	<u>10,521</u>
<u>Propiedades, planta y equipos, costo:</u>		
Muebles y enseres	5,520	5,520
Equipo de oficina	2,627	2,627
Equipo de computación	16,713	16,713

DYSTARECUADOR CIA. LTDA.
NOTAS A LOS ESTADOS FINANCIEROS
POR EL AÑO TERMINADO EL 31 DE DICIEMBRE DE 2017

	Diciembre 31, 2017	Diciembre 31, 2016
Maquinaria y Equipo	9,831	9,831
	<u>34,691</u>	<u>34,691</u>
<u>Propiedades, planta y equipos, depreciación acumulada:</u>		
Muebles y enseres	(3,966)	(3,414)
Equipo de oficina	(1,532)	(1,269)
Equipo de computación	(16,600)	(13,898)
Maquinaria y Equipo	<u>(6,573)</u>	<u>(5,590)</u>
	<u>(28,670)</u>	<u>(24,170)</u>

DYSTARECUADOR CIA. LTDA.
NOTAS A LOS ESTADOS FINANCIEROS
POR EL AÑO TERMINADO EL 31 DE DICIEMBRE DE 2017

Los movimientos de propiedades, planta y equipos, fueron como sigue:

Concepto	Equipos computación	Muebles y enseres	Equipo de oficina	Maquinaria y Equipos	Total
Año terminado en diciembre 31, 2017					
Saldo inicial	2,816	2,106	1,358	4,241	10,521
Adiciones	-	-	-	-	-
Depreciación	(2,703)	(552)	(263)	(983)	(4,501)
Saldo final	113	1,54	1,095	3,258	6,020
Año terminado en diciembre 31, 2016					
Saldo inicial	6,262	2,658	1,621	5,224	15,765
Adiciones	-	-	-	-	-
Depreciación	(3,446)	(552)	(263)	(983)	(5,244)
Saldo final	2,816	2,106	1,358	4,241	10,521

DYSTARECUADOR CIA. LTDA.
NOTAS A LOS ESTADOS FINANCIEROS
POR EL AÑO TERMINADO EL 31 DE DICIEMBRE DE 2017

12. CUENTAS POR PAGAR PROVEEDORES NO RELACIONADOS

Un resumen de esta cuenta, fue como sigue:

	Diciembre 31, 2017	Diciembre 31, 2016
Proveedores locales	10,308	9,323
	<u>10,308</u>	<u>9,323</u>

(1) Un detalle por vencimiento de los saldos de las cuentas por pagar proveedores y otras cuentas por pagar no relacionadas, fueron como sigue:

	Años terminados en	
	Diciembre 31, 2017	Diciembre 31, 2016
Corriente	10,308	9,323
No corriente	-	-
	<u>10,308</u>	<u>9,323</u>

13. OTRAS CUENTAS POR PAGAR RELACIONADAS

Un resumen de esta cuenta, fue como sigue:

	Diciembre 31, 2017	Diciembre 31, 2016
Otras cuentas por pagar	3,324	77,940
	<u>3,324</u>	<u>77,940</u>

Clasificación:

Corriente	3,324	77,940
No corriente	-	-
	<u>3,324</u>	<u>77,940</u>

DYSTARECUADOR CIA. LTDA.
NOTAS A LOS ESTADOS FINANCIEROS
POR EL AÑO TERMINADO EL 31 DE DICIEMBRE DE 2017

14. PASIVOS CORRIENTES POR BENEFICIOS A EMPLEADOS.

Un resumen de esta cuenta, fue como sigue:

		Diciembre 31, 2017	Diciembre 31, 2016
Participación trabajadores por pagar	(1)	11,815	-
Obligaciones con el IESS		2,270	2,602
Otros pasivos por beneficios a empleados		12,508	12,062
		<u>26,593</u>	<u>14,664</u>

- (1) Los movimientos de participación trabajadores por pagar, fueron como sigue:

	Años terminados en	
	Diciembre 31, 2017	Diciembre 31, 2016
Saldo inicial	-	-
Provisión del año	11,815	-
Pagos	-	-
Saldo final	<u>11,815</u>	<u>-</u>

15. PASIVOS NO CORRIENTES POR BENEFICIOS A EMPLEADOS.

Un resumen de esta cuenta, fue como sigue:

		Diciembre 31, 2017	Diciembre 31, 2016
Jubilación patronal	(1)	6,147	2,796
Desahucio	(2)	2,707	1,849
		<u>8,854</u>	<u>4,644</u>

- (1) Jubilación patronal.- De acuerdo con disposiciones del Código del Trabajo, los trabajadores que por veinte y cinco años o más hubieren prestado sus servicios en forma continuada o interrumpida, tendrán derecho a ser jubilados por sus empleadores sin perjuicio de la jubilación que les corresponde en su condición de afiliados al Instituto Ecuatoriano de Seguridad Social.

Los movimientos de la provisión para jubilación patronal, fueron como sigue:

DYSTARECUADOR CIA. LTDA.
NOTAS A LOS ESTADOS FINANCIEROS
POR EL AÑO TERMINADO EL 31 DE DICIEMBRE DE 2017

	Años terminados en	
	Diciembre 31, 2017	Diciembre 31, 2016
Saldo inicial	4,529	2,760
Costo laboral por servicios actuales	1,243	598
Costo financiero	374	111
Pérdida (ganancia) actuarial	-	(52)
Reservas o costo laboral servicios años anteriores	-	(621)
Efecto reducciones y liquidaciones anticipadas	-	-
Saldo final	6,147	2,796

- (2) Bonificación por desahucio.- De acuerdo con disposiciones del Código de Trabajo, en los casos de terminación de la relación laboral por desahucio solicitado por el empleador o por el trabajador, la Compañía entregará el 25% de la última remuneración mensual por cada uno de los años de servicio.

Los movimientos de la provisión para desahucio, fueron como sigue:

	Años terminados en	
	Diciembre 31, 2017	Diciembre 31, 2016
Saldo inicial	2,082	2,140
Costo laboral por servicios actuales	455	406
Costo financiero	169	73
Pérdida (ganancia) actuarial	-	(34)
Reservas o costo laboral servicios años anteriores	-	(737)
Efecto reducciones y liquidaciones anticipadas	-	-
Saldo final	2,707	1,848

- (3) Las hipótesis actuariales usadas, fueron como sigue:

	Años terminados en	
	Diciembre 31, 2017	Diciembre 31, 2016
Tasa de descuento	8.26%	8.26%
Tasa de incremento salarial	2.50%	2.50%
Tasa de incremento de pensiones	0.00%	0.00%
Tabla de rotación (promedio)	8.40%	8.40%
Vida laboral promedio remanente	-	-

DYSTARECUADOR CIA. LTDA.
NOTAS A LOS ESTADOS FINANCIEROS
POR EL AÑO TERMINADO EL 31 DE DICIEMBRE DE 2017

Tabla de mortalidad e invalidez

IESS 2002

IESS 2002

(4) El análisis de sensibilidad muestra la siguiente información:

	Jubilación Patronal	Bonificación por desahucio
Variación OBD (tasa de descuento + 0.5%)	(513)	(106)
Impacto % en el OBD (tasa de descuento + 0.5%)	-8%	-4%
Variación OBD (tasa de descuento - 0.5%)	563	116
Impacto % en el OBD (tasa de descuento - 0.5%)	9%	4%
Variación OBD (tasa de incremento salarial + 0.5%)	593	130
Impacto % en el OBD (tasa de incremento salarial + 0.5%)	10%	5%
Variación OBD (tasa de incremento salarial - 0.5%)	(543)	(120)
Impacto % en el OBD (tasa de incremento salarial - 0.5%)	9%	-4%

16. SALDOS Y TRANSACCIONES CON PARTES RELACIONADAS

Un resumen de esta cuenta, fue como sigue:

Relación	Transacción	Diciembre 31, 2017	Diciembre 31, 2016
<u>Cuentas por pagar</u>			
<u>proveedores</u>			
<u>relacionados:</u>			
Dystar LP	Proveedor Comercial	1,263,737	1,270,642
Dystar Perú S.A.C	Proveedor Comercial	77,940	-
		<u>1,341,676</u>	<u>1,270,642</u>

DYSTARECUADOR CIA. LTDA.
NOTAS A LOS ESTADOS FINANCIEROS
POR EL AÑO TERMINADO EL 31 DE DICIEMBRE DE 2017

17. IMPUESTOS CORRIENTES.

Un resumen de esta cuenta, fue como sigue:

	Diciembre 31, 2017	Diciembre 31, 2016
<u>Activos por impuestos corrientes:</u>		
Crédito tributario impuesto al valor agregado	231,039	211,452
Crédito tributario impuesto a la renta (2)	-	2,058
Anticipos impuesto a la renta	-	-
	<u>231,039</u>	<u>213,510</u>
<u>Pasivos por impuestos corrientes:</u>		
Impuesto a la renta por pagar (1)	11,905	-
Impuesto a la salida de divisas por pagar	29,938	30,747
Retenciones en la fuente de IVA por pagar	-	-
Retenciones en la fuente de IR por pagar	2,376	873
	<u>44,219</u>	<u>31,620</u>

Impuesto a la renta por pagar.

Provisión para los 2017 y 2016.

La provisión para el impuesto a las ganancias por los años terminados el 31 de diciembre de 2017 y 2016, ha sido calculada aplicando la tarifa efectiva del 22%.

El artículo 37 de la Ley de Régimen Tributario Interno establece que la tarifa del Impuesto a la Renta para sociedades es del 22%; sin embargo, si los accionistas, socios, partícipes, constituyentes o beneficiarios de una sociedad son residentes o están establecidos en paraísos fiscales o regímenes de menor imposición en una participación directa o indirecta, individual o conjunta, igual o superior al 50% del capital social o de aquel que corresponda a la naturaleza de la sociedad, la tarifa del Impuesto a la Renta será del 25%. Si la relación indicada es inferior al 50%, la tarifa del Impuesto a la Renta será del 25% sobre la proporción de la base imponible que pertenezca a dicha participación en paraísos fiscales o regímenes de menor imposición.

Así mismo una sociedad deberá aplicar la tarifa del 25% sobre la porción de las participaciones de sus accionistas, socios, partícipes, constituyentes, beneficiarios o similares que no informe a la Administración Tributaria en los términos definidos para la presentación del anexo de accionistas.

Anticipo para los años 2017 y 2016.

El anticipo del Impuesto a la Renta para los años terminados el 31 de diciembre de 2017 y 2016, ha sido calculado con base en los procedimientos establecidos

DYSTARECUADOR CIA. LTDA.
NOTAS A LOS ESTADOS FINANCIEROS
POR EL AÑO TERMINADO EL 31 DE DICIEMBRE DE 2017

en el artículo 41 de la Ley de Régimen Tributario Interno y en el artículo 76 de su Reglamento.

El anticipo de impuesto a la renta mínimo resulta de la suma matemática del 0.4% del activo, 0.2% del patrimonio, 0.4% de ingresos gravados y 0.2% de costos y gastos deducibles. Dichos rubros deben incrementarse o disminuirse por conceptos establecidos en disposiciones tributarias (Circular 14 emitida por el Servicio de Rentas Internas, publicada en el Registro Oficial Suplemento 660 del 31 de diciembre de 2016).

Rebaja del valor a pagar del saldo del anticipo de impuesto a la renta correspondiente al período fiscal 2017.

Mediante Decreto Ejecutivo N° 210 publicado en el Registro Oficial Suplemento N° 135 del 7 de diciembre de 2017, se establece la rebaja del valor a pagar del saldo del Anticipo de Impuesto a la Renta correspondiente al período fiscal 2017 para las personas naturales, sucesiones indivisas obligadas a llevar contabilidad y sociedades bajo las siguientes condiciones:

Tipo de contribuyente	Ingresos brutos anuales		Porcentaje de rebaja
	Desde	Hasta	
	-	500,000.00	100%
Personas naturales, sucesiones indivisas obligadas a llevar contabilidad y sociedades	500,000.01	1,000,000.00	60%
	1,000,000.01	En adelante	40%

Reinversión de utilidades.

La Compañía que reinvierta sus utilidades en el país podrá obtener una reducción de 10 puntos porcentuales de la tarifa del impuesto a la renta sobre el monto reinvertido. Para determinar la disminución de 10 puntos porcentuales en la tarifa del impuesto a la renta en sociedades que tengan una composición societaria en paraísos fiscales o regímenes de menor imposición inferior al 50%, se deberá calcular la tarifa efectiva del impuesto a la renta, la cual resulta de dividir el impuesto a la renta causado para la base imponible respectiva.

El beneficio en la reducción de la tarifa, debe estar respaldado en un informe emitido por técnicos especializados en el sector, que no tengan relación laboral directa o indirecta con la Compañía.

El valor de las utilidades reinvertidas deberá efectuarse con el correspondiente aumento de capital y se perfeccionará con la inscripción de la correspondiente escritura en el Registro Mercantil, hasta el 31 de diciembre del ejercicio impositivo posterior a aquel en que se generaron las utilidades materia de la reinversión.

DYSTARECUADOR CIA. LTDA.
NOTAS A LOS ESTADOS FINANCIEROS
POR EL AÑO TERMINADO EL 31 DE DICIEMBRE DE 2017

Pago mínimo de impuesto a las ganancias

Conforme a las reformas introducidas a la Ley de Régimen Tributario Interno, publicadas en el Suplemento del Registro Oficial Suplemento No. 94, del 23 de diciembre de 2009, si el anticipo mínimo determinado en el ejercicio respectivo no es acreditado al pago del impuesto a la renta causado, o no es autorizada su devolución por parte de la Administración Tributaria, se constituirá en pago definitivo de impuesto a la renta sin derecho a crédito tributario posterior.

El Servicio de Rentas Internas podrá disponer la devolución del anticipo mínimo a las sociedades por un ejercicio económico cada trienio se considerará como el primer año el primer trienio al período fiscal 2010 cuando, por caso fortuito o fuerza mayor, se haya visto afectada gravemente la actividad económica del sujeto pasivo en el ejercicio económico respectivo. Para el efecto, el contribuyente deberá presentar su petición debidamente justificada a la Administración Tributaria, para que realice las verificaciones que correspondan.

De acuerdo a lo dispuesto en el Art. 30 del Código Civil, fuerza mayor o caso fortuito se definen como el imprevisto que no es posible resistir como naufragio, un terremoto, el apresamiento de enemigos, los actos de la autoridad ejercidos por un funcionario público, etc. Si el contribuyente no puede demostrar el caso fortuito o fuerza mayor ante la Administración Tributaria, el anticipo mínimo determinado en el ejercicio respectivo, deberá ser contabilizado como gasto del impuesto a la renta.

Además, a partir del ejercicio fiscal 2016 cuando se haya visto afectada significativamente la actividad económica de un contribuyente, el mayor valor entre el anticipo determinado y el impuesto a la renta causado puede ser recuperado en la parte que exceda el tipo impositivo efectivo promedio de los contribuyentes en general definido por la Administración Tributaria.

La conciliación del impuesto a las ganancias calculada de acuerdo a la tasa impositiva legal y el impuesto a las ganancias afectado a operaciones, fue como sigue:

	Diciembre 31, 2017	Diciembre 31, 2016
Ganancia antes de impuesto a las ganancias	66,950	(40,531)
(Menos) Amortización de pérdidas tributarias	-	-
(Más) Gastos no deducibles	25,096	29,806
Ganancia (pérdida) gravable	92,046	(10,725)
Tasa de impuesto a las ganancias del período(4)	25%	22%
Impuesto a las ganancias causado	23,011	-
Anticipo del impuesto a las ganancias	285	10,139
Impuesto a las ganancias del período (1)	6,745	10,139

DYSTARECUADOR CIA. LTDA.
NOTAS A LOS ESTADOS FINANCIEROS
POR EL AÑO TERMINADO EL 31 DE DICIEMBRE DE 2017

		Diciembre 31, 2017	Diciembre 31, 2016
Crédito tributario a favor de la empresa	(2)	11,106	12,198
Saldo por (pagar) cobrar	(3)	11,905	2,059

A la fecha de emisión de los estados financieros, las declaraciones de impuestos no han sido revisadas por las autoridades tributarias y son susceptibles de revisión por parte de la Administración Tributaria las declaraciones de los años 2014 al 2016.

18. CAPITAL.

Al 31 de diciembre de 2017 y 2016, el capital social es de 800 y está constituido por 800 participaciones ordinarias, nominativas e indivisibles, autorizadas, suscritas y en circulación con un valor nominal de un dólar cada una.

19. RESERVAS.

Esta cuenta está conformada por:

Legal. La Ley de Compañías del Ecuador requiere que por lo menos el 5% de la utilidad líquida anual sea apropiada como reserva legal, hasta que esta alcance como mínimo el 20% del capital suscrito y pagado. Esta reserva no puede ser distribuida a los accionistas, excepto en caso de liquidación de la Compañía, pero puede ser utilizada para absorber pérdidas futuras o para aumentar el capital.

Al 31 de diciembre del 2017 no se ha realizado la apropiación de la reserva legal.

20. RESULTADOS ACUMULADOS.

Pérdidas acumuladas.

Los estados financieros adjuntos fueron preparados considerando que la Compañía continuará como un negocio en marcha. Al 31 de diciembre de 2017 y 2016 la Compañía mantiene un déficit acumulado de US\$279,333 y US\$323,272, respectivamente.

El futuro de la Compañía dependerá principalmente de la decisión de la Administración respecto a la continuidad de sus operaciones. Los estados financieros no incluyen ningún ajuste relacionado con la recuperación y clasificación de los montos de los activos y pasivos, que podrían resultar de esta incertidumbre.

DYSTARECUADOR CIA. LTDA.
NOTAS A LOS ESTADOS FINANCIEROS
POR EL AÑO TERMINADO EL 31 DE DICIEMBRE DE 2017

Provenientes de la adopción a las NIIF.

Los ajustes provenientes de la adopción por primera vez de las Normas Internacionales de Información Financiera "NIIF" que se registraron en el patrimonio en la cuenta Resultados acumulados, subcuenta "Resultados acumulados provenientes de la adopción a las "NIIF", que generaron un saldo acreedor, sólo podrán ser capitalizados en la parte que exceda al valor de las pérdidas acumuladas y las del último ejercicio económico concluido, si las hubieren; utilizado en absorber pérdidas o devuelto en el caso de liquidación de la Compañía.

Los ajustes provenientes de la adopción por primera vez de las Normas Internacionales de Información Financiera "NIIF" que se registraron en el patrimonio en la cuenta Resultados acumulados, subcuenta "Resultados acumulados provenientes de la adopción a las "NIIF", que generaron un saldo deudor podrán ser absorbidos por los resultados acumulados y por los del último ejercicio económico concluido, si los hubieren.

21. CATEGORÍAS DE INSTRUMENTOS FINANCIEROS.

A continuación se presentan los saldos libros de cada categoría de instrumentos financieros al cierre de cada ejercicio contable:

	Diciembre 31, 2017		Diciembre 31, 2016	
	Corriente		No corriente	
	Valor libros	Valor razonable	Valor libros	Valor razonable
Activos financieros				
<u>medido al valor</u>				
<u>razonable:</u>				
Efectivo y equivalentes al efectivo	31,495		71,130	
Inventario	322,037		352,790	
Activos financieros				
<u>medido al costo</u>				
<u>amortizado:</u>				
Deudores comerciales y otras cuentas por cobrar	563,455		438,411	
Total activos financieros	916,987		862,331	
Pasivos financieros				
<u>medidos al costo</u>				
<u>amortizado:</u>				
Cuentas por pagar proveedores y otras cuentas por pagar no relacionadas.	13,632		87,264	
Obligaciones con instituciones financieras	-		-	
Anticipo de clientes	-		-	

DYSTARECUADOR CIA. LTDA.
NOTAS A LOS ESTADOS FINANCIEROS
POR EL AÑO TERMINADO EL 31 DE DICIEMBRE DE 2017

	Diciembre 31, 2017		Diciembre 31, 2016	
	Corriente	No corriente	Corriente	No corriente
	Valor libros	Valor razonable	Valor libros	Valor razonable
Total pasivos financieros	13,632	-	87,264	-
Instrumentos financieros, netos	903,355		775,067	-

Valor razonable de los instrumentos financieros.

La Administración de la Compañía considera que los importes en libros de los activos y pasivos financieros reconocidos al costo amortizado en los estados financieros, se aproximan a su valor razonable (Metodología Nivel 3).

22. INGRESOS DE ACTIVIDADES ORDINARIAS.

Un resumen de esta cuenta, fue como sigue:

		Años terminados en	
		Diciembre 31, 2017	Diciembre 31, 2016
Venta de bienes	(1)	904,938	844,795
Prestación de servicios		743	3,510
		-	-

(1) Ingresos por actividades ordinarias: su objetivo principal es importar, exportar y distribuir colorantes y químicos utilizados en la industria textil, del papel, cuero y similares y otras actividades relacionadas con estos.

23. COSTO DE VENTAS.

Un resumen de esta cuenta, fue como sigue:

	Años terminados en	
	Diciembre 31, 2017	Diciembre 31, 2016
Costo de ventas productos terminados	641,888	672,972
	641,888	672,972

DYSTARECUADOR CIA. LTDA.
NOTAS A LOS ESTADOS FINANCIEROS
POR EL AÑO TERMINADO EL 31 DE DICIEMBRE DE 2017

24. GASTOS DE ADMINISTRACIÓN.

Un resumen de esta cuenta, fue como sigue:

	Años terminados en	
	Diciembre 31, 2017	Diciembre 31, 2016
Agua, energía, teléfono	5,030	5,350
Ariendos	51,827	66,544
Beneficios sociales	15,211	13,338
Aporte IESS	7,997	7,083
Depreciaciones propiedad y equipo	4,500	5,244
Comisiones	800	2,226
Gastos de viaje	2,761	2,894
Honorarios	42,324	48,223
Gastos de Importación	1,552	-
Impuestos, contribuciones	6,289	20,709
Mantenimiento	5,142	8,850
Otros gastos local	15,884	29,723
Baja de inventario	117	-
Jubilación patronal y desahucio	3,665	36
Sueldos	69,937	56,904
Provisión cuentas incobrables	3,078	1,990
Deterioro de cuentas por cobrar	11,425	-
Transporte	2,704	13,157
	250,243	282,271

25. GASTOS FINANCIEROS.

Un resumen de esta cuenta, fue como sigue:

	Años terminados en	
	Diciembre 31, 2017	Diciembre 31, 2016
Certificaciones bancarias	142	365
Gasto financiero	543	-
Servicios bancarios	2,704	98
	3,389	463

26. OTROS INGRESOS.

Un resumen de esta cuenta, fue como sigue:

Años terminados en	
Diciembre	Diciembre

DYSTARECUADOR CIA. LTDA.
NOTAS A LOS ESTADOS FINANCIEROS
POR EL AÑO TERMINADO EL 31 DE DICIEMBRE DE 2017

	31, 2017	31, 2016
Comisiones por ventas	58,103	71,828
Otros ingresos	10,501	4,890
Ganancia actuarial	-	291
	<u>68,604</u>	<u>77,010</u>

27. CONTINGENTES.

Al 31 de diciembre de 2017 y 2016, de acuerdo a los asesores legales Tobar ZVS Spingarn, la Compañía mantiene un juicio como demandante, el cual se encuentra no resuelto, por lo cual no sugieren la existencia de alguna contingencia u obligación que requiera ser revelada o registrada en los estados financieros adjuntos. Se detallan a continuación:

1. Sudintex Cia. Ltda., por un valor de US\$162,501. Juicio Ejecutivo. La demanda fue citada y el deudor no la contestó. Se está a la espera de que el juez dicte sentencia.

28. PRECIOS DE TRANSFERENCIA.

La legislación en materia de Precios de Transferencia en Ecuador es aplicable desde el año 2005 y de acuerdo a la Ley de Régimen Tributario Interno y su Reglamento vigentes al 31 de diciembre de 2017 y 2016, está orientada a regular con fines tributarios las transacciones realizadas entre las partes relacionadas (locales y/o exterior), de manera que las contraprestaciones entre partes relacionadas deben respetar el Principio de Plena Competencia.

Mediante Resolución No. NAC-DGERCGC15-00000455, publicada en el Registro Oficial No. 511 del 29 de mayo de 2016, el Servicio de Rentas Internas modificó la normativa sobre precios de transferencia y estableció que los sujetos pasivos del Impuesto a la Renta cuyo monto acumulado de operaciones con partes relacionadas sean superiores a 3,000,000 deben presentar el Anexo de Operaciones con Partes Relacionadas; y por un monto superior a 15,000,000 deben presentar el Informe Integral de Precios de Transferencia, además estableció las operaciones que no deben ser contempladas para dicho análisis. El referido Informe podrá ser solicitado discrecionalmente por el Servicios de Rentas Internas por cualquier monto y tipo de operación o transacción con partes relacionadas locales y/o del exterior.

Conjuntamente con la Resolución No. NAC-DGERCGC15-00000455 fue publicada a través de la página del Servicio de Rentas Internas la ficha técnica para la estandarización del análisis de precios de transferencia, el cual establece el contenido de presentación del Informe Integral.

Se encuentran exentos del Régimen de Precios de Transferencia los contribuyentes que: i) Presenten un impuesto causado superior al 3% de los ingresos gravables; ii) No realicen operaciones con paraísos fiscales o

DYSTARECUADOR CIA. LTDA.
NOTAS A LOS ESTADOS FINANCIEROS
POR EL AÑO TERMINADO EL 31 DE DICIEMBRE DE 2017

regímenes fiscales preferentes; y iii) No mantengan suscrito con el estado contratos para la exploración y explotación de recursos no renovables. Sin embargo, deben presentar un detalle de las operaciones con partes relacionadas del exterior en un plazo no mayor a un mes contado a partir de la fecha de exigibilidad de la declaración del Impuesto a la Renta.

Resolución NAC-DGERCGC15-00000455:

Artículo 2 (Ámbito de Aplicación): "Los sujetos pasivos del Impuesto a la Renta que, no estando exentos de la aplicación del régimen de precios de transferencia conforme a la Ley de Régimen Tributario Interno, dentro de un mismo período fiscal hayan efectuado operaciones con partes relacionadas en un monto acumulado superior a tres millones de dólares de los Estados Unidos de América (3,000,000) deberán presentar el Anexo de Operaciones con Partes Relacionadas.

Si tal monto es superior a los quince millones de dólares de los Estados Unidos de América (15,000,000), dichos sujetos pasivos deberán presentar, adicionalmente al Anexo de Operaciones con Partes Relacionadas, el Informe Integral de Precios de Transferencia".

Artículo 3 (Operaciones no contempladas).- "Para efectos de calcular el monto acumulado referido en el artículo anterior para la presentación tanto del anexo como del informe, se sumarán los montos de operaciones con partes relacionadas, excepto las que correspondan a:

g) Operaciones con otras partes relacionadas locales con referencia al período fiscal analizado, siempre que no se presenten alguna de las siguientes condiciones:

2. El sujeto pasivo:

- i. Declare una base imponible de impuesto a la renta menor a cero;
- ii. Haya aprovechado cualquier tipo de beneficios o incentivos tributarios, incluidos los establecidos en el Código Orgánico de la Producción, Comercio e Inversión;
- iii. Se acoja a la reducción de la tarifa por reinversión de utilidades;
- iv. Sea Administrador u Operador de una Zona Especial de Desarrollo Económico;
- v. Se dedique a la exploración o explotación de recursos naturales no renovables; o,
- vi. Tenga titulares de derechos representativos de su capital que sean residentes o estén establecidos en paraísos fiscales." (lo subrayado y resaltado es nuestro)

El Art. 84 del Reglamento para la Aplicación de la Ley de Régimen Tributario Interno señala que los sujetos pasivos del Impuesto a la Renta, que realicen operaciones con partes relacionadas, adicionalmente a su declaración anual de Impuesto a la Renta, presentarán al Servicio de Rentas Internas el Anexo de

DYSTARECUADOR CIA. LTDA.
NOTAS A LOS ESTADOS FINANCIEROS
POR EL AÑO TERMINADO EL 31 DE DICIEMBRE DE 2017

Operaciones con Partes Relacionadas e Informe Integral de Precios de Transferencia, en un plazo no mayor a los dos meses contados a partir de la fecha de exigibilidad de la declaración del impuesto a la renta; y la no entrega, así como la entrega incompleta, inexacta o con datos falsos podrá ser sancionada por la Administración Tributaria con multa de hasta 15,000.

Al 31 de diciembre de 2017, de acuerdo a lo establecido en el Artículo 3, literal g), numeral 2 la Compañía no presenta ninguna condición, por ende no están obligados a presentar las operaciones con partes relacionadas locales, mientras que sus operaciones con partes relacionadas del exterior no llegan a los montos acumulados establecidos en el Artículo 2.

29. SANCIONES.

De la Superintendencia de Compañías, Valores y Seguros.

No se han aplicado sanciones a la Compañía, sus Directores o Administradores, por parte de la Superintendencia de Compañías, Valores y Seguros, durante los ejercicios terminados el 31 de diciembre de 2017 y 2016.

De otras autoridades administrativas.


No se han aplicado sanciones a la Compañía, sus Directores o Administradores, emitidas por parte de otras autoridades administrativas, durante los ejercicios terminados el 31 de diciembre de 2017 y 2016.

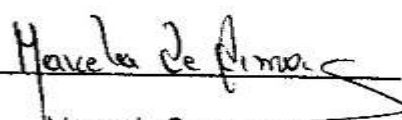
30. HECHOS POSTERIORES A LA FECHA DE BALANCE.

Con posterioridad al 31 de diciembre de 2017 y hasta la fecha de emisión de estos estados financieros (Marzo 20, 2018), no se tiene conocimiento de otros hechos de carácter financiero o de otra índole, que afecten en forma significativa los saldos o interpretación de los mismos.

31. APROBACIÓN DE LOS ESTADOS FINANCIEROS.

Los estados financieros por el año terminado el 31 de diciembre de 2017 han sido aprobados por la Administración de la Compañía el 27 de marzo de 2018.


SOLUCORP BASESORIA
CORPORATIVA CIA. LTDA.
REPRESENTANTE LEGAL


Marcela Zamora
CONTADORA GENERAL