
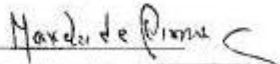


DYSTARECUADOR CIA, LTDA.
ESTADOS DEL RESULTADOS INTEGRAL
 Por los periodos entre el 1 de enero al 31 de diciembre 2014 Y 2013
 (Expresados en dólares de los Estados Unidos de América)

	Nota	2014	2013
Ingreso de actividades ordinarias	19	1,479,180	920,930
Costo de ventas	21	<u>1,086,800</u>	<u>694,474</u>
Ganancia bruta		392,380	226,456
Otros ingresos	20	31,601	8,386
Gastos:			
Gastos de administración	22	311,865	275,574
Gastos de ventas		-	-
Gastos financieros	23	1,565	1,303
Otros gastos		-	-
Total gastos		<u>313,430</u>	<u>276,877</u>
Ganancia (Pérdida) del ejercicio antes de participación a e impuesto a las ganancias trabajadores		110,751	(42,065)
Participación a trabajadores	12	<u>16,613</u>	<u>4,728</u>
Ganancia (Pérdida) del ejercicio antes de impuestos a las ganancias		94,138	(46,783)
Gasto por impuesto a las ganancias	15	<u>23,989</u>	<u>-</u>
Ganacia (Pérdida) del ejercicio de operaciones continuas		<u>70,149</u>	<u>(46,783)</u>
Ingresos por operaciones discontinuas		-	-
Gastos por operaciones discontinuas		-	-
Ganancia (Pérdida) del ejercicio de operaciones discontinuas antes de participación a trabajadores e impuesto a las ganancias		-	-
Participación a trabajadores		-	-
Ganancia (Pérdida) del ejercicio de operaciones discontinuas antes impuesto a las ganancias		-	-
Gasto por impuesto a las ganancias		-	-
Ganacia (Pérdida) del ejercicio de operaciones discontinuas		-	-
Ganacia (Pérdida) neta del ejercicio		<u>70,149</u>	<u>(46,783)</u>
Otro resultado integral		-	-
Otros resultado integrales del año, neto de impuesto a las ganancias diferido		-	-
Resultado integral total del año		<u>70,149</u>	<u>(46,783)</u>

Las notas son parte integrante de los estados financieros



 SOLUCIONES ASESORIA
 CORPORATIVA CIA, LTDA.
 Representante Legal


 Marcela Zamora
 Contadora General

DYSTARECUADOR CIA. LTDA.
ESTADOS DE CAMBIO EN EL PATRIMONIO
 Por el año terminado al 31 de diciembre del 2014
 con cifras comparativas al 31 de diciembre del 2013
 (Expresados en dólares de los Estados Unidos de América)

Nota	Capital Social	Reserva Legal	Aportes para futuras capitalizaciones	Resultados Acumulados	Resultados Acumulados provenientes de la adopción de las NIIF	Resultado integral	Total
Saldos al 31 de diciembre del 2012	800	-	77,840	(60,234)	-	(140,717)	(122,211)
Cambios en políticas contables	-	-	-	-	(74,497)	-	(74,497)
Transferencia a resultados acumulados	-	-	-	(140,717)	-	140,717	-
Resultado del integral	-	-	-	(600)	-	(48,783)	(47,443)
Saldos al 31 de diciembre del 2013	800	-	77,840	(201,611)	(74,497)	(48,783)	(244,151)
Transferencia a resultados acumulados	-	-	-	(48,783)	-	48,783	-
Utilidad antes de participación a trabajadores e impuestos	-	-	-	-	-	-	-
Movimientos años anteriores	-	-	-	-	-	-	-
Resultado del integral	-	-	-	-	-	70,149	70,149
Saldos al 31 de diciembre del 2014	800	-	77,840	(248,394)	(74,497)	70,149	(174,002)

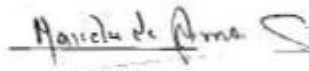

 SOLUCIONES DE PINA S
 CORPORATIVA CIA. LTDA.
 Representante Legal


 Marcela Zamora
 Corredora General

DYSTARECUADOR CIA, LTDA.
ESTADOS DE FLUJOS DE EFECTIVO
 Por el año terminado al 31 de diciembre del 2014
 con cifras comparativas al 31 de diciembre del 2013
 (Expresados en dólares de los Estados Unidos de América)

	2014	2013
FLUJO DE EFECTIVO EN ACTIVIDADES DE OPERACION		
Efectivo provisto por clientes	1,220,965	693,181
Efectivo utilizado en proveedores y empleados	(1,219,129)	(694,407)
Impuesto a las ganancias pagado	(23,989)	-
Otros (egresos) ingresos, netos	31,001	8,365
Efectivo neto provisto por actividades de operación	<u>9,848</u>	<u>7,139</u>
FLUJO DE EFECTIVO EN ACTIVIDADES DE INVERSION		
Efectivo utilizado en propiedad y equipos	(14,741)	1,112
Efectivo neto utilizado en actividades de inversión	<u>(14,741)</u>	<u>1,112</u>
FLUJO DE EFECTIVO EN ACTIVIDADES DE FINANCIAMIENTO		
Efectivo provisto por préstamos financieros	-	-
Efectivo provisto por accionistas	-	-
Efectivo neto provisto por actividades de financiamiento	<u>-</u>	<u>-</u>
AUMENTO NETO DE EFECTIVO Y EQUIVALENTES DE EFECTIVO	(5,093)	8,251
EFECTIVO Y EQUIVALENTES DE EFECTIVO AL INICIO DEL AÑO	29,815	21,564
EFECTIVO Y EQUIVALENTES DE EFECTIVO AL FINAL DEL AÑO	<u>24,722</u>	<u>29,815</u>


 SOLTA ASSESORIA
 CORPORATIVA CIA LTDA.
 Representante Legal


 Marcela Zamora
 Contadora General

DYSTARECUADOR CÍA. LTDA.

Índice

Nota	Descripción	Páginas
	RESUMEN DE LAS PRINCIPALES POLÍTICAS CONTABLES	8
1.	IDENTIFICACIÓN DE LA EMPRESA Y ACTIVIDAD ECONÓMICA.	8
2.	RESUMEN DE LAS PRINCIPALES POLÍTICAS CONTABLES.	9
2.1.	Bases de preparación.	8
2.2.	Pronunciamientos contables y su aplicación.	9
2.3.	Moneda funcional y de presentación.	16
2.4.	Clasificación de saldos en corrientes y no corrientes.	16
2.5.	Efectivo y equivalentes de efectivo.	16
2.6.	Activos financieros.	16
2.7.	Inventarios.	17
2.8.	Activos por impuestos corrientes.	18
2.9.	Propiedades y equipo.	18
2.10.	Cuentas por pagar comerciales y otras cuentas por pagar.	19
2.11.	Baja de activos y pasivos financieros.	20
2.12.	Beneficios a los empleados.	20
2.13.	Impuesto a las ganancias e impuestos diferidos.	21
2.14.	Capital.	21
2.15.	Ingresos de actividades ordinarias.	22
2.16.	Costos de venta.	22
2.17.	Gastos de administración, ventas, otros y financieros.	22
2.18.	Medio ambiente.	22
2.19.	Estado de flujos de efectivo.	23
2.20.	Cambios de en políticas y estimaciones contables.	23
3.	POLITICA DE GESTION DE RIESGOS.	23
4.	ESTIMACIONES Y JUICIOS O CRITERIOS CRITICOS DE LA ADMINISTRACIÓN.	26
	NOTAS A LOS ESTADOS FINANCIEROS	28
5.	EFFECTIVO Y EQUIVALENTES DE EFFECTIVO.	28
6.	DOCUMENTOS Y CUENTAS POR COBRAR CLIENTES NO RELACIONADOS.	28
7.	DOCUMENTOS Y CUENTAS POR COBRAR CLIENTES RELACIONADOS.	29
8.	INVENTARIOS.	29
9.	ACTIVOS POR IMPUESTOS CORRIENTES.	30
10.	PROPIEDADES Y EQUIPO.	30
11.	OTRAS CUENTAS Y DOCUMENTOS POR PAGAR.	32
12.	OTRAS OBLIGACIONES CORRIENTES.	32
13.	CUENTAS POR PAGAR DIVERSAS / RELACIONADAS.	33
14.	PROVISIONES POR BENEFICIOS A LOS EMPLEADOS.	33
15.	IMPUESTO A LAS GANANCIAS.	35
16.	CAPITAL.	36
17.	APORTES DE ACCIONISTAS PARA FUTURA CAPITALIZACIÓN.	36
18.	RESULTADOS ACUMULADOS.	36
19.	INGRESOS DE ACTIVIDADES ORDINARIAS.	37
20.	OTROS INGRESOS.	37
21.	COSTO DE VENTAS.	38
22.	GASTOS ADMINISTRATIVOS.	38
23.	GASTOS FINANCIEROS.	39
24.	CONTINGENTES.	39
25.	PRECIOS DE TRANSFERENCIA.	39
26.	SANCIONES.	40
27.	HECHOS POSTERIORES A LA FECHA DE BALANCE.	41

DYSTARECUADOR CÍA. LTDA.

Resumen de las Principales Políticas Contables

(Expresadas en dólares)

RESUMEN DE LAS PRINCIPALES POLÍTICAS CONTABLES

1. IDENTIFICACIÓN DE LA EMPRESA Y ACTIVIDAD ECONÓMICA.

a. Descripción:

La Compañía DYSTARECUADOR CIA. LTDA., fue constituida el 07 de mayo de 2010, en la ciudad de Quito - Ecuador. Su objetivo principal es importar, exportar, y distribuir colorantes y químicos utilizados en la industria textil, del papel, cuero y similares y otras actividades relacionadas con estos. La Compañía podrá participar como socio o accionista en otras compañías nuevas o existentes.

b. Estructura organizacional y societaria:

La Compañía DYSTARECUADOR CIA. LTDA., cuenta con personería jurídica, patrimonio y autonomía administrativa y operativa propia. La Compañía tiene una estructura de tipo funcional, contando con áreas operativas - funcionales interrelacionadas.

c. Representante legal:

El Sr. Hajj Hajj Antonio Miguel representa a la Compañía. Está encargado de: dirigir y administrar los negocios sociales; celebrar, ejecutar y representarla en toda clase de actos y contratos, mantener el cuidado de los bienes y fondos de la Compañía, suscribir y firmar todas las escrituras públicas e instrumentos privados en los que consten actos y contratos que celebre la Compañía; entre otros.

d. Líneas de negocios:

La Compañía cuenta con la siguiente línea de negocios:

- a. Comercialización.

2. RESUMEN DE LAS PRINCIPALES POLÍTICAS CONTABLES.

Una descripción de las principales políticas contables utilizadas en la preparación de sus estados financieros se presenta a continuación:

2.1. Bases de preparación.

Los estados financieros de la Compañía DYSTARECUADOR CIA. LTDA. han sido preparados de acuerdo con las Normas Internacionales de Información Financiera, emitidas por el Consejo de Normas Internacionales de Contabilidad (IASB siglas en inglés), vigentes al 31 de diciembre de 2014 y 2013.

Los estados financieros antes mencionados fueron preparados bajo el criterio del costo histórico.

La preparación de los estados financieros conforme a las Normas Internacionales de Información Financiera requiere el uso de ciertas estimaciones contables críticas. También exige a la Administración de la Compañía que ejerza su juicio en

DYSTARECUADOR S.A.
Resumen de las Principales Políticas Contables
(Expresadas en dólares)

el proceso de aplicación de sus políticas contables. En la Nota 4, se revelan las áreas que implican un mayor grado de juicio o complejidad o en las cuales las hipótesis y estimaciones son significativas para los estados financieros.

La Administración declara que las Normas Internacionales de Información Financiera han sido aplicadas íntegramente y sin reservas en la preparación de los presentes estados financieros.

2.2. Pronunciamientos contables y su aplicación.

Las siguientes nuevas Normas e Interpretaciones han sido adoptadas o no en estos estados financieros:

- a. Los siguientes son pronunciamientos contables vigentes a partir del año 2015:

Enmiendas/Normas	Aplicación obligatoria a partir de
NIIF 9 – "Instrumentos financieros"	
• Emitida en julio de 2014	1 de enero de 2018
• Emitida en noviembre de 2013	Sin determinar
• Emitida en diciembre de 2009	Sin determinar
NIIF 14 - "Cuentas regulatorias diferidas" (Emitida en enero de 2014)	1 de enero de 2016
NIIF 15 – "Ingresos Procedentes de Contratos con Clientes" (Emitida en mayo de 2014)	1 de enero de 2017

NIIF 9 – "Instrumentos financieros"

Emitida en julio de 2014.

Esta norma incluye nuevos requerimientos basados en principios para la clasificación y medición, introduce un modelo "más prospectivo" de pérdidas crediticias esperadas para la contabilidad del deterioro y un enfoque sustancialmente reformado para la contabilidad de coberturas. Las entidades también tendrán la opción de aplicar en forma anticipada la contabilidad de ganancias y pérdidas por cambios de valor justo relacionados con el "riesgo crediticio propio" para los pasivos financieros designados al valor razonable con cambios en resultados, sin aplicar los otros requerimientos de NIIF 9. Su adopción anticipada es permitida. (*)

Emitida en noviembre de 2013.

Las modificaciones incluyen, como elemento principal, una revisión sustancial de la contabilidad de coberturas, para permitir a las entidades reflejar mejor sus actividades de gestión de riesgo en los estados financieros. Asimismo, y aunque no relacionado con la contabilidad de coberturas, esta modificación permite a las entidades adoptar anticipadamente el

DYSTARECUADOR S.A.
Resumen de las Principales Políticas Contables
(Expresadas en dólares)

requerimiento de reconocer en Otros Resultados Integrales los cambios en el valor razonable atribuibles a cambios es el riesgo de crédito propio de la entidad (para pasivos financieros que se designan bajo la opción del valor razonable). Dicha modificación puede aplicarse sin tener que adoptar el resto de la NIIF 9. (*)

Emitida en diciembre de 2009.

Modifica la clasificación y medición de activos financieros. Establece dos categorías de medición: costo amortizado y valor razonable. Todos los instrumentos de patrimonio son medidos a valor razonable. Un instrumento de deuda se mide a costo amortizado sólo si la entidad lo mantiene para obtener flujos de efectivo contractuales y los flujos de efectivo representan capital e intereses. Esta norma fue modificada en noviembre de 2010 para incluir el tratamiento y clasificación de pasivos financieros. Para los pasivos la norma mantiene la mayor parte de los requisitos de la NIC 39. Estos incluyen la contabilización a costo amortizado para la mayoría de los pasivos financieros, con la bifurcación de derivados implícitos. El principal cambio es que, en los casos en que se toma la opción del valor razonable de los pasivos financieros, la parte del cambio de valor razonable atribuibles a cambios en el riesgo de crédito propio de la entidad es reconocida en Otros Resultados Integrales en lugar de resultados, a menos que esto cree una asimetría contable. Su adopción anticipada es permitida. (*)

NIIF 14 - "Cuentas regulatorias diferidas".

Norma provisional sobre la contabilización de determinados saldos que surgen de las actividades de tarifa regulada ("cuentas regulatorias diferidas"). Esta norma es aplicable solamente a las entidades que aplican la NIIF 1 como adoptantes por primera vez de las NIIF. La misma permite a dichas entidades, en la adopción de las NIIF, seguir aplicando las políticas contables de los principios de contabilidad generalmente aceptados anteriores para el reconocimiento, medición, deterioro y baja en cuentas de las cuentas regulatorias diferidas. La norma provisional también proporciona orientación sobre la selección y cambio de políticas contables (en la adopción por primera vez o posteriormente) y en la presentación y revelación. No obstante, para facilitar la comparación con las entidades que ya aplican las NIIF y no reconocen tales cantidades, la norma requiere que el efecto de la regulación de tarifas debe ser presentado por separado de otras partidas. (*)

NIIF 15 "Ingresos procedentes de Contratos con Clientes".

Aplicable a todos los contratos con clientes, excepto arrendamientos, instrumentos financieros y contratos de seguros. Esta norma pretende mejorar las inconsistencias y debilidades de NIC 18 y proporcionar un modelo que facilitará la comparabilidad de compañías de diferentes industrias y regiones. Proporciona un nuevo modelo para el reconocimiento de ingresos y requerimientos más detallados para contratos con elementos múltiples. Además requiere revelaciones más detalladas. Se permite la aplicación anticipada.

DYSTARECUADOR S.A.
Resumen de las Principales Políticas Contables
(Expresadas en dólares)

() Estas Normas, Enmiendas e Interpretaciones no son aplicables en los estados financieros de la Compañía.*

La Administración de la Compañía está evaluando la aplicación e impactos de los citados cambios, pero estima que la adopción de las Normas, Enmiendas e Interpretaciones antes descritas y que se pueden aplicar a la Compañía, no tendrán impacto significativo en sus estados financieros de periodos posteriores.

- b. Las siguientes Normas, Enmiendas e Interpretaciones vigentes a partir del año 2014:

Enmiendas a las NIIF	Fecha de aplicación obligatoria a partir de
NIC 32 – "Instrumentos Financieros: Presentación" (Emitida en diciembre de 2011)	1 de enero de 2014
NIC 27 – "Estados Financieros Separados" y NIIF 10 - "Estados Financieros Consolidados" y NIIF 12 – "Información a revelar sobre participaciones en otras entidades" (Emitidas en octubre de 2012)	1 de enero de 2014
NIC 36 – "Deterioro del valor de los Activos" (Emitida en mayo de 2013)	01 de enero de 2014
NIC 39 – "Instrumentos Financieros: Reconocimiento y medición" (Emitida en junio de 2013)	01 de enero de 2014
NIC 19.- "Beneficios a los empleados" (Emitida en noviembre de 2013)	01 de julio de 2014

NIC 32 – "Instrumentos Financieros: Presentación".

Aclara los requisitos para la compensación de activos y pasivos financieros en el Estado de Situación Financiera. Específicamente, indica que el derecho de compensación debe estar disponible a la fecha del estado financiero y no depender de un acontecimiento futuro. Revela también que debe ser jurídicamente obligante para las contrapartes, tanto en el curso normal del negocio, así como en el caso de impago, insolvencia o quiebra. Su adopción anticipada está permitida. (*)

NIC 27 – "Estados Financieros Separados" y NIIF 10 - "Estados Financieros Consolidados" y NIIF 12 – "Información a revelar sobre participaciones en otras entidades".

Las modificaciones incluyen la definición de una entidad de inversión e introducen una excepción para consolidar ciertas subsidiarias pertenecientes a entidades de inversión. Esta modificación requiere que una entidad de inversión mida esas subsidiarias al valor razonable con cambios en resultados de acuerdo a la NIIF 9 "Instrumentos financieros" en sus estados

DYSTARECUADOR S.A.
Resumen de las Principales Políticas Contables
(Expresadas en dólares)

financieros y separados. La modificación también introduce nuevos requerimientos de información a revelar relativos a entidades de inversión en la NIIF 12 y en la NIC 27. (*)

NIC 36 – "Deterioro del valor de los Activos".

Modifica la información a revelar sobre el importe recuperable de activos no financieros alineándolos con los requerimientos de la NIIF 13. Requiere que se revele información adicional sobre el importe recuperable de activos que presentan deterioro de valor si ese importe se basa en el valor razonable menos los costos de venta. Adicionalmente, solicita entre otras cosas, que se revelen las tasas de descuento utilizadas en las mediciones del importe recuperable determinado utilizando técnicas del valor presente. Su adopción anticipada está permitida. (*)

NIC 39 – "Instrumentos Financieros: Reconocimiento y medición".

Establece determinadas condiciones que debe cumplir la novación de derivados para permitir continuar con la contabilidad de cobertura, con el fin de evitar que novaciones que son consecuencia de leyes y regulaciones afecten los estados financieros. A tales efectos indica que las modificaciones no darán lugar a la expiración o terminación del instrumento de cobertura si: (a) como consecuencia de leyes o regulaciones las partes en el instrumento de cobertura acuerdan que una contraparte central, o una entidad (o entidades) actúen como contraparte, a fin de compensar centralmente sustituyendo a la contraparte original; (b) otros cambios, en su caso, a los instrumentos de cobertura, los cuales se limitan a aquellos que son necesarios para llevar a cabo dicha sustitución de la contraparte. Esto incluye cambios en los requisitos de garantías contractuales, derechos de compensación de cuentas por cobrar y por pagar, impuestos y gravámenes. Su adopción anticipada está permitida. (*)

NIC 19.- "Beneficios a los empleados"

Esta modificación se aplica a las contribuciones de los empleados o de terceras partes en los planes de beneficios definidos. El objeto de las modificaciones es simplificar la contabilidad de las contribuciones que son independientes del número de años de servicio de los empleados, que se calculan de acuerdo con un porcentaje fijo del salario.

Mejoras a las Normas Internacionales de Información Financiera (2012), emitidas en diciembre de 2013	Fecha de aplicación obligatoria a partir de
NIIF 2 – "Pagos basados en acciones"	01 de julio de 2014
NIIF 3 – "Combinaciones de negocios"	01 de julio de 2014
NIIF 8 – "Segmentos de operación"	01 de julio de 2014
NIIF 13 – "Medición del valor razonable"	01 de julio de 2014
NIC 16 – "Propiedad, planta y equipo" y NIC 38 – "Activos intangibles"	01 de julio de 2014

DYSTARECUADOR S.A.
Resumen de las Principales Políticas Contables
(Expresadas en dólares)

Mejoras a las Normas Internacionales de Información Financiera (2012), emitidas en diciembre de 2013	Fecha de aplicación obligatoria a partir de
NIC 24 - Información a revelar sobre partes relacionadas	01 de julio de 2014

NIIF 2 – “Pagos basados en acciones”.

Aclara las definiciones de: “Condiciones para la consolidación (o irrevocabilidad) de la concesión” (vesting conditions) y “Condiciones de mercado” (market conditions) y se definen separadamente las “Condiciones de rendimiento” (performance conditions) y “Condiciones de servicio” (service conditions). Esta enmienda deberá ser aplicada prospectivamente para las transacciones con pagos basados en acciones para las cuales la fecha de concesión sea el 1 de julio de 2014 o posterior. Su adopción anticipada está permitida. (*)

NIIF 3 – “Combinaciones de negocios”.

Aclara que la obligación de pagar una contraprestación contingente que cumple con la definición de instrumento financiero se clasifica como pasivo financiero o como patrimonio, sobre la base de las definiciones de la NIC 32, “Instrumentos financieros: Presentación”.

Aclara, además, que toda contraprestación contingente no participativa (non equity), financiera o no financiera, se mide por su valor razonable en cada fecha de presentación con los cambios en el valor razonable reconocidos en resultados. Consecuentemente, también se hacen cambios a la NIIF 9, la NIC 37 y la NIC 39. La modificación es aplicable prospectivamente para las combinaciones de negocios cuya fecha de adquisición es el 1 de julio de 2014 o posterior. Su adopción anticipada está permitida siempre y cuando se apliquen también anticipadamente las enmiendas a la NIIF 9 y a la NIC 37 emitidas también como parte del plan de mejoras de 2012. (*)

NIIF 8 – “Segmentos de operación”.

Incluye el requisito de revelación de los juicios hechos por la administración en la agregación de los segmentos operativos. Esto incluye una descripción de los segmentos que han sido agregados y los indicadores económicos que han sido evaluados en la determinación de que los segmentos agregados comparten características económicas similares. Adicionalmente, requiere una conciliación de los activos del segmento con los activos de la entidad, cuando se reportan los activos por segmento. Su adopción anticipada está permitida. (*)

NIIF 13 – “Medición del valor razonable”.

Los párrafos B5.4.12 de la NIIF 9 y GA79 de la NIC 39 fueron eliminados. Esto generó una duda acerca de si las entidades ya no tenían la capacidad de medir las cuentas por cobrar y por pagar a corto plazo por los importes

DYSTARECUADOR S.A.
Resumen de las Principales Políticas Contables
(Expresadas en dólares)

nominales, si el efecto de no actualizar no era significativo. El IASB ha modificado la base de las conclusiones de la NIIF 13 para aclarar que no tenía la intención de eliminar la capacidad de medir las cuentas por cobrar y por pagar a corto plazo a los importes nominales en tales casos.

NIC 16 – “Propiedad, planta y equipo” y NIC 38 – “Activos intangibles”.

Aclaran cómo se trata el valor bruto en libros y la depreciación acumulada cuando la entidad utiliza el modelo de revaluación. En estos casos, el valor en libros del activo se actualiza al importe revaluado y la división de tal revalorización entre el valor bruto en libros y la depreciación acumulada se trata de una de las siguientes formas: 1) o bien se actualiza el importe bruto en libros de una manera consistente con la revalorización del valor en libros y la depreciación acumulada se ajusta para igualar la diferencia entre el valor bruto en libros y el valor en libros después de tomar en cuenta las pérdidas por deterioro acumuladas; 2) o la depreciación acumulada es eliminada contra el importe en libros bruto del activo. Su adopción anticipada está permitida.

NIC 24 – “Información a revelar sobre partes relacionadas”.

Incluye a una entidad vinculada, a una entidad que presta servicios del personal clave de dirección a la entidad que informa o a la matriz de la entidad que informa (“la entidad gestora”). La entidad que reporta no está obligada a revelar la compensación pagada por la entidad gestora a los trabajadores o administradores de la entidad gestora, pero está obligada a revelar los importes imputados a la entidad que informa por la entidad gestora por los servicios de personal clave de dirección prestados. Su adopción anticipada está permitida.

Mejoras a las Normas Internacionales de Información Financiera (2013), emitidas en diciembre de 2013	Fecha de aplicación obligatoria a partir de
NIIF 1 – “Adopción por primera vez de las Normas Internacionales de Información Financiera”	1 de julio de 2014
NIIF 3 – “Combinaciones de negocios”	1 de julio de 2014
NIIF 13 – “Medición del valor razonable”	1 de julio de 2014
NIC 40 – “Propiedades de Inversión”	1 de julio de 2014

NIIF 1 – “Adopción por primera vez de las Normas Internacionales de Información Financiera”.

Aclara que cuando una nueva versión de una norma aún no es de aplicación obligatoria, pero está disponible para la adopción anticipada, un adoptante de NIIF por primera vez, puede optar por aplicar la versión antigua o la versión nueva de la norma, siempre y cuando aplique la misma norma en todos los periodos presentados.

DYSTARECUADOR S.A.
Resumen de las Principales Políticas Contables
(Expresadas en dólares)

NIIF 3 – “Combinaciones de negocios”.

Aclara que la NIIF 3 no es aplicable a la contabilización de la formación de un acuerdo conjunto bajo NIIF 11. Adicionalmente, aclara que sólo se aplica la exención del alcance en los estados financieros del propio acuerdo conjunto. (*)

NIIF 13 – “Medición del valor razonable”.

Aclara que la excepción de cartera en la NIIF 13, que permite a una entidad medir el valor razonable de un grupo de activos y pasivos financieros por su importe neto, aplica a todos los contratos (incluyendo contratos no financieros) dentro del alcance de la NIC 39 o de la NIIF 9. Una entidad debe aplicar las enmiendas de manera prospectiva desde el comienzo del primer período anual en que se aplique la NIIF 13.

NIC 40 – “Propiedades de Inversión”.

Aclara que la NIC 40 y la NIIF 3 no son mutuamente excluyentes. La NIC 40 proporciona una guía para distinguir entre propiedades de inversión y propiedades ocupadas por sus dueños. Al prepararse la información financiera también tiene que considerarse la guía de aplicación de la NIIF 3 para determinar si la adquisición de una propiedad de inversión es o no una combinación de negocios. Es posible aplicarla a adquisiciones individuales de propiedad de inversión antes del 1 de julio de 2014, si y sólo si la información necesaria está disponible para aplicar la enmienda. (*)

Nuevas interpretaciones	Fecha de aplicación obligatoria a partir de
CINIIF 21 – “Gravámenes” (Emitida en mayo de 2013)	1 de enero de 2014

CINIIF 21 – “Gravámenes”.

Define un gravamen como una salida de recursos que incorpora beneficios económicos que es impuesta por el Gobierno a las entidades de acuerdo con la legislación vigente. Indica el tratamiento contable para un pasivo para pagar un gravamen si ese pasivo está dentro del alcance de la NIC 37. Trata acerca de cuándo se debe reconocer un pasivo por gravámenes impuestos por una autoridad pública para operar en un mercado específico. Propone que el pasivo sea reconocido cuando se produzca el hecho generador de la obligación y el pago no pueda ser evitado. El hecho generador de la obligación puede ocurrir a una fecha determinada o progresivamente en el tiempo. Su adopción anticipada es permitida.

(*) Estas Normas, Enmiendas e Interpretaciones no son aplicables en los estados financieros de la Compañía.

La Administración de la Compañía considera que la adopción de las Normas, Enmiendas e Interpretaciones antes descritas aplicables a la Compañía, no

DYSTARECUADOR S.A.
Resumen de las Principales Políticas Contables
(Expresadas en dólares)

generan impactos significativos en sus estados financieros al 31 de diciembre de 2014 por ser el período de su primera aplicación.

2.3. Moneda funcional y de presentación.

Las cifras incluidas en estos estados financieros y en sus notas se valoran utilizando la moneda del entorno económico principal en que la Compañía opera. La moneda funcional y de presentación de la Compañía es el dólar de los Estados Unidos de América.

2.4. Clasificación de saldos en corrientes y no corrientes.

En el Estado de Situación Financiera Clasificado los saldos se clasifican en función de sus vencimientos, como corrientes con vencimiento igual o inferior a doce meses, contados desde la fecha de cierre de los Estados Financieros y como no corrientes los mayores a ese período.

2.5. Efectivo y equivalentes de efectivo.

La Compañía considera como efectivo y equivalentes de efectivo a los saldos en: efectivo en caja, saldos de bancos, depósitos a plazo y otras inversiones en instituciones financieras y bancarias de gran liquidez a corto plazo, las que no poseen restricciones de ninguna índole.

En el Estado de Situación Financiera Clasificado los sobregiros, de existir, se clasifican como obligaciones con instituciones financieras en los "Pasivos corrientes".

2.6. Activos financieros.

La Compañía cataloga sus activos financieros de acuerdo a la siguiente clasificación:

a. Documentos y cuentas por cobrar clientes.

Los documentos y cuentas por cobrar a clientes relacionados y no relacionados se reconocen, inicialmente, por su valor razonable y posteriormente por su costo amortizado, de acuerdo con el método de tasa de interés efectiva considerando como tal a: valor inicial, costo financiero y/o provisión por pérdidas por deterioro del valor (si los hubiere). Al final de cada período, estos activos se presentan como corrientes, a menos que el vencimiento de pago supere los 12 meses a partir de la fecha de presentación. En este caso se clasifican como no corrientes.

b. Otras cuentas por cobrar.

Las otras cuentas por cobrar a terceros y relacionados corresponden a operaciones no derivadas con pagos fijos que no son cotizados en un mercado activo, por lo cual se reconocen inicial y posteriormente a su valor nominal menos la provisión por pérdidas por deterioro del valor.

DYSTARECUADOR S.A.
Resumen de las Principales Políticas Contables
(Expresadas en dólares)

Las otras cuentas por cobrar a terceros corresponden a operaciones no derivadas con pagos fijos que no son cotizados en un mercado activo, por lo cual se reconocen inicial y posteriormente a su valor nominal menos la provisión por pérdidas por deterioro del valor (si las hubiere).

c. Provisión cuentas incobrables y deterioro.

La Compañía determina una provisión para pérdidas por deterioro de sus cuentas por cobrar cuando existe evidencia objetiva de que no será capaz de cobrar todos los importes que se le adeudan, de acuerdo con los términos originales de las mencionadas cuentas a cobrar.

El criterio que utiliza la Compañía para determinar si existe evidencia objetiva de una pérdida por deterioro incluye:

- Dificultad financiera significativa del emisor u obligado;
- Incumplimiento del contrato, como el incumplimiento de pagos o mora en el pago del principal;
- Es probable que el prestatario entrará en la bancarrota u otras reorganizaciones financieras;
- La desaparición de un mercado activo para ese activo financiero debido a dificultades financieras; o,
- Información disponible que indica que hay una reducción medible en los flujos de efectivo estimados de una cartera de activos financieros desde su reconocimiento inicial, aunque la reducción aún no se pueda identificar con los activos financieros individuales en la cartera.

El importe de la provisión es la diferencia entre el importe en libros del activo y el valor actual de los flujos futuros de efectivo estimados, descontados a la tasa de interés efectiva original. El importe en libros del activo se reduce a medida que se utiliza la cuenta de provisión y la pérdida se reconoce como gastos en el Estado de Resultados Integrales por Función.

Cuando una cuenta a cobrar es castigada, se regulariza contra la cuenta de provisión para las cuentas a cobrar por el valor provisionado y cualquier diferencia se regulariza contra los resultados del período.

2.7. Inventarios.

Los inventarios corresponden a colorantes y químicos que comercializa la Compañía, los inventarios se valorizan a su costo o valor neto de realización el menor.

El costo de adquisición de los inventarios comprenderá todos los costos derivados de su adquisición incurridos para darles su condición y ubicación actual, entre los cuales tenemos: precio de compra, aranceles de importación (si los hubiere), otros impuestos no recuperables (si los hubiere), transporte, almacenamiento, otros costos directamente atribuibles a la adquisición, materiales o servicios, después de deducir todos descuentos comerciales, rebajas y otras partidas similares.

DYSTARECUADOR S.A.
Resumen de las Principales Políticas Contables
(Expresadas en dólares)

El valor neto de realización corresponde al precio de venta estimado en el curso normal del negocio, menos los costos variables de venta aplicables.

Al cierre de cada período la Compañía realiza las evaluaciones de pérdidas por deterioro relacionadas con: valor neto de realización y obsolescencia o lento movimiento de inventarios.

El costo se determina por el método promedio ponderado.

2.8. Activos por impuestos corrientes.

Corresponden principalmente a: anticipo de impuesto a las ganancias, retenciones en la fuente efectuadas por sus clientes y crédito tributario (IVA). Estos se encuentran valorizados a su valor nominal y no cuentan con derivados implícitos significativos que generen la necesidad de presentarlos por separado.

Las pérdidas por deterioro de activos por impuestos corrientes a no recuperar son registradas como gasto en el Estado de Resultados Integral, en base al análisis de recuperación o compensación de cada una de las cuentas por cobrar.

2.9. Propiedades y equipo.

Se denomina propiedades y equipo a todo bien tangible adquirido por la Compañía para el giro ordinario del negocio y que, a criterio de la Administración de la Compañía, cumpla con los requisitos necesarios para ser contabilizado como tal, el cual deberá ser controlado acorde con la normativa contable vigente.

Para que un bien sea catalogado como propiedades, planta y equipo debe cumplir los siguientes requisitos:

- Que sean poseídos por la entidad para uso en la venta de los productos o para propósitos administrativos.
- Se espera usar durante más de un período.
- Que sea probable para la Compañía obtener futuros beneficios económicos derivados del bien.
- Que el costo del activo pueda medirse con fiabilidad.
- Que la Compañía mantenga el control de los mismos.

El costo inicial de las propiedades, planta y equipo representa el valor total de adquisición del activo, el cual incluye erogaciones en las que se incurrió para dejarlo en condiciones para su utilización o puesta en marcha, así como de costos posteriores generados por desmantelamiento, retiro y rehabilitación de la ubicación.

Los costos financieros se activan cuando se realicen inversiones significativas en activos fijos, siempre y cuando cumplan con las características de activos aptos. Estos se registraran hasta la puesta en funcionamiento normal de dicho bien y posteriormente son reconocidos como gasto del período en el que se incurrió.

Los costos por reemplazo de componentes, mejoras y ampliaciones se incluyen en el valor del activo inicial o se reconocen como un activo separado, sólo cuando es probable que los beneficios económicos futuros asociados con los elementos

DYSTARECUADOR S.A.
Resumen de las Principales Políticas Contables
(Expresadas en dólares)

de propiedades, planta y equipo vayan a fluir a la Compañía y el costo del elemento pueda determinarse de forma fiable. El valor del componente sustituido se da de baja contablemente. El resto de las reparaciones y mantenciones se cargan en el resultado del ejercicio en el que se incurre.

Las pérdidas y ganancias por la venta de las propiedades, planta y equipo se calculan comparando los ingresos obtenidos con el valor en libros neto del activo, es decir, costo menos la correspondiente depreciación acumulada y cualquier pérdida por deterioro de valor, cuyo efecto se registrará en el Estado de Resultados Integral del período como "Utilidad en venta de activos fijos o Pérdida en venta de activos fijos".

Los activos empiezan a depreciarse cuando estén disponibles para su uso y continuarán depreciándose hasta que sea dado de baja contablemente, incluso si durante dicho período el bien ha dejado de ser utilizado.

La vida útil para las propiedades, planta y equipo se han estimado como sigue:

Descripción	Vida útil	Valor residual
Muebles y enseres	10 años	cero (*)
Equipos de oficina	10 años	cero (*)
Equipos de computación	3 años	cero (*)
Maquinaria y equipo	10 años	cero (*)

(*) A criterio de la Administración de la Compañía, estos activos se van a mantener hasta el término operativo de los mismos y, al no ser sujetos de venta a terceros, el valor residual asignado a los activos es cero o nulo.

La depreciación es reconocida en el resultado del período con base en el método de depreciación lineal sobre las vidas útiles de uso estimadas por la Administración de la Compañía, para cada elemento de las propiedades, planta y equipo. Los terrenos no están sujetos a depreciación alguna.

El valor residual y la vida útil de los activos se revisan y ajustan por lo menos una vez al año.

A criterio de la Administración de la Compañía, no existe evidencia que tenga que incurrir en costos posteriores por desmantelamiento, impacto ambiental o restauración de su ubicación actual significativos que deban ser reconocidos en los estados financieros adjuntos.

2.10. Cuentas por pagar comerciales y otras cuentas por pagar.

Las cuentas por pagar comerciales incluyen aquellas obligaciones de pago con proveedores locales y del exterior de bienes y servicios adquiridos en el curso normal de negocio; proveedores locales y del exterior.

Las otras cuentas por pagar corresponden principalmente a obligaciones de pago propias del giro del negocio, tales como: anticipos a clientes, obligaciones patronales y tributarias.

Las cuentas por pagar comerciales y otras cuentas por pagar corrientes se

DYSTARECUADOR S.A.
Resumen de las Principales Políticas Contables
(Expresadas en dólares)

reconocen inicialmente a su valor nominal, ya que su plazo medio de pago es reducido y no existe diferencia material con su valor razonable y, posteriormente, a su costo amortizado, considerando costo financiero y deterioro de valor.

2.11. Baja de activos y pasivos financieros.

• **Activos financieros.**

Un activo financiero (o, cuando sea aplicable, una parte de un activo financiero o una parte de un grupo de activos financieros similares) es dado de baja cuando:

- a. Los derechos de recibir flujos de efectivo del activo han terminado; o
- b. La Compañía ha transferido sus derechos a recibir flujos de efectivo del activo o ha asumido una obligación de pagar la totalidad de los flujos de efectivo recibidos inmediatamente a una tercera parte bajo un acuerdo de traspaso; o
- c. La Compañía ha transferido sustancialmente todos los riesgos y beneficios del activo o, de no haber transferido ni retenido sustancialmente todos los riesgos y beneficios del activo, si ha transferido su control.

• **Pasivos financieros.**

Un pasivo financiero es dado de baja cuando la obligación de pago se termina, se cancela o vence.

Cuando un pasivo financiero existente es reemplazado por otro del mismo prestatario, en condiciones significativamente diferentes, o las condiciones son modificadas en forma importante, dicho reemplazo o modificación se trata como una baja del pasivo original y el reconocimiento de un nuevo pasivo, reconociéndose la diferencia entre ambos en los resultados del período.

2.12. Beneficios a los empleados.

Los planes de beneficios a empleados post empleo como la jubilación patronal y desahucio, son reconocidos aplicando el método de la unidad de crédito proyectada para determinar el valor presente, para lo cual se consideran ciertos parámetros en sus estimaciones como: permanencia futura, tasas de mortalidad e incrementos salariales futuros, determinados sobre la base de cálculos actuariales.

Las tasas de descuento se determinan por referencia a curvas de tasas de interés de mercado, definidas por el perito actuario y aprobadas por la Administración de la Compañía. Los cambios en dichas provisiones se reconocen en el Estado de Resultados en el período en el que ocurren.

Al final de cada período, la Compañía incluye como parte de sus revelaciones a:

- Las suposiciones actuariales utilizadas en cada período en función a su entorno económico; y,

DYSTARECUADOR S.A.
Resumen de las Principales Políticas Contables
(Expresadas en dólares)

- El análisis de sensibilidad relacionado con la forma en que el pasivo por obligación por beneficios definidos hubiese sido afectado por los posibles cambios en los supuestos actuariales significativos en esas fechas.

El costo del servicio presente o pasados, costo financiero, ganancias y pérdidas actuariales en el momento de la liquidación del pasivo son reconocidas en el Estado de Resultados Integral como un gasto del período en el que se generan, así mismo, se encuentran reveladas y presentadas en forma separada en su respectiva nota a los estados financieros.

Las nuevas mediciones del pasivo (activo) por beneficios definidos neto por concepto de ganancias y pérdidas actuariales no liquidadas, rendimientos de los activos del plan y los cambios en el techo del activo para cada plan de beneficios definidos son reconocidos y presentados como "Partidas que no se reclasificarán al resultado del período" en "Otros Resultados Integrales".

Los importes de beneficios a empleados a largo plazo y post empleo son estimados por un perito independiente, inscrito y calificados en la Superintendencia de Compañías.

2.13. Impuesto a las ganancias e impuestos diferidos.

El gasto por impuesto a las ganancias del período comprende el impuesto a las ganancias corriente más el efecto de la liberación o constitución de los activos y pasivos por impuestos diferidos. La tasa de impuesto a las ganancias para el año 2014 asciende a 22%.

El gasto por impuesto a las ganancias corriente se determina sobre la base imponible y se calcula de acuerdo con las disposiciones legales y tributarias vigentes para cada período contable.

Los activos y pasivos por impuestos diferidos para el ejercicio actual son medidos al monto que se estima recuperar o pagar a las autoridades tributarias. La tasa impositiva y regulaciones fiscales empleada en el cálculo de dichos importes es la que está vigente a la fecha de cierre del ejercicio 2015 siendo de un 22%.

La Compañía registra los impuestos diferidos sobre la base de las diferencias temporales imponibles o deducibles que existen entre la base tributaria de los activos y pasivos con su base financiera.

En cada cierre contable se revisan los impuestos registrados, tanto activos como pasivos, con el objeto de comprobar que se mantienen vigentes, efectuándose las oportunas correcciones a los mismos, de acuerdo con el resultado del citado análisis.

2.14. Capital.

Las participaciones se registran a su valor nominal y se clasifican como patrimonio neto.

DYSTARECUADOR S.A.
Resumen de las Principales Políticas Contables
(Expresadas en dólares)

2.15. Ingresos de actividades ordinarias.

Los ingresos por actividades ordinarias incluyen el valor razonable de la contraprestación cobrada o por cobrar generada por los productos vendidos entregados a terceros en el curso ordinario de las actividades de la Compañía.

Los ingresos por actividades ordinarias se presentan netos de devoluciones, rebajas y descuentos, siempre y cuando cumplan todas y cada una de las siguientes condiciones:

- a. El importe de los ingresos de actividades ordinarias pueda medirse con fiabilidad;
- b. Sea probable que la entidad reciba los beneficios económicos asociados con la transacción;
- c. El grado de realización de la transacción, al final del periodo sobre el que se informa, pueda ser medido con fiabilidad; y
- d. Los costos incurridos en la transacción y los costos hasta completarla puedan ser medidos con fiabilidad.

No se considera que sea posible valorar el importe de los ingresos con fiabilidad hasta que no se hayan resuelto todas las contingencias relacionadas con la venta.

Los ingresos por actividades ordinarias de la Compañía están conformados principalmente por:

- Venta de colorantes, químicos.

2.16. Costos de venta.

El costo de venta en la Compañía corresponde, principalmente, a todos aquellos rubros relacionados con la venta de colorantes y químicos, así como también se incluyen las pérdidas generadas por valor neto de realización y bajas de inventarios.

2.17. Gastos de administración, ventas, otros y financieros.

Los gastos de administración, ventas y otros corresponden a: remuneraciones del personal, pago de servicios básicos, publicidad, depreciación de maquinaria, muebles y equipos, beneficios a empleados, transporte, así como de otros gastos generales asociados a la actividad administrativa y de ventas de la Compañía.

Los gastos financieros están compuestos, principalmente, por intereses pagados que son registrados bajo el método del devengado y provienen de las obligaciones contraídas con terceros.

2.18. Medio ambiente.

La actividad de la Compañía no se encuentra dentro de las que pudieran afectar el medio ambiente, por lo tanto, a la fecha de cierre de los presentes estados financieros no tiene comprometidos recursos ni se han efectuado pagos derivados de incumplimiento de ordenanzas municipales u otros organismos fiscalizadores.

DYSTARECUADOR S.A.
Resumen de las Principales Políticas Contables
(Expresadas en dólares)

2.19. Estado de flujos de efectivo.

Bajo flujos originados por actividades de la operación se incluyen todos aquellos flujos de efectivo relacionados con el giro del negocio, incluyendo además los intereses pagados, los ingresos financieros y, en general, todos aquellos flujos que no están definidos como de inversión o financiamiento. Es necesario mencionar que el concepto operacional utilizado en este estado, es más amplio que el considerado en el Estado de Resultados Integral.

2.20. Cambios en políticas y estimaciones contables.

Los estados financieros al 31 de diciembre de 2014, no presentan cambios en las políticas y estimaciones contables respecto al ejercicio anterior.

3. POLITICA DE GESTION DE RIESGOS.

La Administración es responsable de establecer y supervisar el marco de administración de riesgos, así como del desarrollo y seguimiento de sus políticas.

Las políticas de administración de riesgos de la Compañía son establecidas con el objeto de identificar y analizar los riesgos enfrentados por la Compañía, fijar límites y controles de riesgo adecuados y para monitorear los riesgos y el cumplimiento de los límites. La Compañía revisa regularmente las políticas y sistemas de administración de riesgo a fin de que reflejen los cambios en las condiciones de mercado y en sus actividades, logrando la obtención de un ambiente de control disciplinado y constructivo, en el cual todos los empleados entiendan sus roles y obligaciones.

a. Riesgo de crédito.

El riesgo de crédito se presenta cuando existe una alta probabilidad de que los clientes no cumplan con sus obligaciones contractuales. Los instrumentos financieros que someten parcialmente a la Compañía a concentraciones de riesgo de crédito están principalmente representados por las cuentas por cobrar por ventas a crédito a clientes no relacionados.

Las concentraciones de riesgo de crédito, con respecto a estas cuentas por cobrar, son limitadas debido a que existe diversidad de clientes y líneas de negocio que posee la Compañía.

Al 31 de diciembre de 2014, la Compañía no tiene otras concentraciones significativas de riesgos de crédito distintas a la anteriormente señalada. La Compañía mantiene una política de crédito de sesenta (60) días.

La variación en la provisión por deterioro con respecto a las cuentas por cobrar, fue como sigue:

DYSTARECUADOR S.A.
Resumen de las Principales Políticas Contables
(Expresadas en dólares)

	Riesgo total	Provisión acumulada
<u>Año terminado en diciembre 31, 2014:</u>		
Documentos y cuentas por cobrar clientes no relacionados (Nota 6)	661,765	(8,000)
	<u>661,765</u>	<u>(8,000)</u>
<u>Año terminado en diciembre 31, 2013:</u>		
Documentos y cuentas por cobrar clientes no relacionados (Nota 6)	395,260	(1,503)
	<u>395,260</u>	<u>(1,503)</u>

b. Riesgo de liquidez.

El riesgo de liquidez es el riesgo de que la Compañía tenga dificultades para cumplir con sus obligaciones asociadas con sus pasivos financieros, que son liquidados mediante la entrega de efectivo u otros activos financieros. El enfoque de la Compañía para administrar la liquidez es contar con los recursos suficientes para cumplir con sus obligaciones cuando vencen, tanto en condiciones normales como de tensión, sin incurrir en pérdidas inaceptables o arriesgar la reputación de la Compañía. A continuación un detalle de los pasivos financieros:

	Diciembre 31, 2014	Diciembre 31, 2013
Cuentas y documentos por pagar	423	60
Cuentas por pagar diversas / relacionadas	1,636,598	1,397,150
Otros pasivos financieros	48,284	48,440
	<u>1,685,305</u>	<u>1,445,650</u>

A continuación se resumen los vencimientos contractuales de los pasivos financieros no derivados:

	Corriente		No corriente	
	Dentro de 6 meses	Entre 6 a 12 meses	Entre 1 a 5 años	Más de 5 años
<u>Año terminado en diciembre 31, 2014:</u>				
Cuentas y documentos por pagar	423	-	-	-
Cuentas por pagar diversas/relacionadas	-	1,018,745	617,853	-
Otros pasivos financieros	48,284	-	-	-
	<u>48,707</u>	<u>1,018,745</u>	<u>617,853</u>	<u>-</u>

DYSTARECUADOR S.A.
Resumen de las Principales Políticas Contables
(Expresadas en dólares)

c. **Riesgo en moneda extranjera (tipo de cambio).**

Al 31 de diciembre de 2014 , la Compañía realiza sus principales operaciones en dólares de los Estados Unidos de América (Moneda funcional), moneda de curso legal en el país, por lo tanto, no existe análisis de sensibilidad al Estado de Resultados Integral y Patrimonio neto en los estados financieros adjuntos por este concepto.

d. **Riesgo de mercado.**

El riesgo de mercado es el riesgo de que los cambios en los precios de mercado, por ejemplo en las tasas de cambio, tasas de interés o precios de las acciones, afecten los ingresos de la Compañía o el valor de los instrumentos financieros que mantiene. El objetivo de la administración del riesgo de mercado es administrar y controlar las exposiciones a este riesgo dentro de parámetros razonables y al mismo tiempo optimizar la rentabilidad.

• **Riesgo de calidad de servicio.**

La Compañía se ve expuesta a un riesgo bajo, debido a que cuenta con sistemas de gestión de calidad (no certificados) orientados a la satisfacción del cliente por medio de la prestación de un servicio de calidad.

• **Riesgo de inflación.**

El riesgo de inflación proviene del proceso de la elevación continuada de los precios con un descenso discontinuado del valor del dinero. El dinero pierde valor cuando con él no se puede comprar la misma cantidad de inventarios que anteriormente se compraba.

De acuerdo al Banco Central del Ecuador, la inflación acumulada para cada año se detalla a continuación:

- Año 2014 3.67%.
- Año 2013 2.70%.

e. **Riesgo de pérdidas asociadas a la inversión en propiedades y equipo.**

La Compañía no enfrenta riesgos por pérdidas asociadas a la inversión en propiedad y equipo, ya que no cuenta con activos muy importantes que sean susceptibles de pérdidas, robos o siniestros.

f. **Riesgo operacional.**

El riesgo operacional se refiere a la pérdida potencial por deficiencias en los controles internos de la Compañía, lo cual origina errores en el procesamiento y almacenamiento de información, así como por resoluciones administrativas y judiciales adversas. La administración del riesgo operacional en la Compañía tiene como objetivo que los controles requeridos estén identificados, evaluados y alineados con la estrategia de riesgos establecida, para cuantificar el impacto

DYSTARECUADOR S.A.
Resumen de las Principales Políticas Contables
(Expresadas en dólares)

potencial de los riesgos y así distribuir la adecuada asignación de capital por riesgo operacional.

g. Administración de capital.

La política de la Compañía es mantener un nivel de capital que le permita conservar la confianza de los inversionistas y acreedores y sustentar el desarrollo futuro de sus negocios. El capital se compone del capital, reservas, otros resultados integrales y resultados acumulados. La Compañía considera que no existieron cambios significativos durante el año 2014 en su enfoque de administración de capital.

4. ESTIMACIONES Y JUICIOS O CRITERIOS CRITICOS DE LA ADMINISTRACIÓN.

Las estimaciones y criterios usados son continuamente evaluados y se basan en la experiencia histórica y otros factores, incluyendo la expectativa de ocurrencia de eventos futuros que se consideran razonables de acuerdo a las circunstancias.

La Compañía efectúa estimaciones y supuestos respecto del futuro. Las estimaciones contables resultantes, por definición, muy pocas veces serán iguales a los resultados reales. Las estimaciones y supuestos efectuados por la Administración se presentan a continuación.

4.1. Vidas útiles y deterioro de activos.

La valorización de las inversiones en construcciones y obras de infraestructura, instalaciones, maquinarias y equipos y otros activos, consideran la realización de estimaciones para determinar tanto los valores residuales como las vidas útiles a utilizar para el cálculo de las depreciaciones de cada activo. Estas estimaciones consideran factores de operación, tecnológicos y de usos alternativos de los activos.

La Compañía revisa la vida útil estimada y el valor residual de dichos activos fijos al final de cada período anual o cuando ocurre un evento que indica que dicha vida útil o valor residual es diferente. La administración revisa estos supuestos en forma periódica y los ajusta en base prospectiva en el caso de identificar algún cambio.

Los costos de desmantelamiento del activo que constituyan una obligación para la Compañía se determinan estimando el valor de retiro de los bienes agregados para dejar el bien en su estado original. Al 31 de diciembre de 2014 y 2013 no se reconoce una provisión de desmantelamiento por no existir una obligación contractual.

4.2. Valor justo de activos y pasivos.

En ciertos casos, las NIIF requieren que sus activos y pasivos sean registrados a su valor justo. Valor justo es el monto al cual un activo puede ser comprado o vendido, o el monto al cual un pasivo puede ser incurrido o liquidado en una transacción actual entre partes debidamente informadas, en condiciones de independencia mutua, distinta de una liquidación forzosa. Las bases para la medición de activos y pasivos son a valor justo con los precios vigentes en

DYSTARECUADOR S.A.
Resumen de las Principales Políticas Contables
(Expresadas en dólares)

mercados activos. En su ausencia, la Compañía estima dichos valores en base a la mejor información disponible, incluyendo el uso de modelos u otras técnicas de valuación.

A pesar de que estas estimaciones se han realizado en función de la mejor información disponible en la fecha de emisión de los presentes estados financieros, es posible que acontecimientos que pudieran tener lugar en el futuro obliguen a modificarlas (al alza o a la baja) en próximos periodos, lo que se haría de forma prospectiva, reconociendo los efectos del cambio de estimación en los correspondientes estados financieros futuros.

4.3. Otras estimaciones.

La Compañía ha utilizado estimaciones para valorar y registrar algunos de los activos, pasivos, ingresos, gastos y compromisos. Básicamente estas estimaciones se refieren a:

- La evaluación de posibles pérdidas por deterioro de determinados activos.
- Los criterios empleados en la valoración de determinados activos y sus componentes.
- Valor actuarial de jubilación patronal e indemnizaciones por años de servicios de su personal.

La determinación de estas estimaciones está basada en la mejor estimación de los desembolsos que será necesario pagar por la correspondiente obligación, tomando en consideración toda la información disponible a la fecha del período, incluyendo la opinión de expertos independientes, tales como asesores legales y consultores.

En el caso de que las estimaciones deban ser modificadas por cambios del entorno económico y financiero de las mismas, dichas modificaciones afectarán al período contable en el que se generen y su registro contable se lo realizará de forma prospectiva.

DYSTARECUADOR CIA. LTDA.
Notas a los estados financieros
(Expresadas en dólares)

NOTAS A LOS ESTADOS FINANCIEROS

5. EFECTIVO Y EQUIVALENTES DE EFECTIVO.

Un resumen de esta cuenta, fue como sigue:

	Diciembre 31, 2014	Diciembre 31, 2013
Caja chica	300	300
Banco de la Producción S.A. Produbanco	24,422	29,515
(1)	24,722	29,815

(1) Al 31 de diciembre de 2013, no existen importes de efectivo y equivalentes de efectivo que se encuentren restringidos para el uso de la Compañía.

6. DOCUMENTOS Y CUENTAS POR COBRAR CLIENTES NO RELACIONADOS.

Un resumen de esta cuenta, fue como sigue:

	Diciembre 31, 2014	Diciembre 31, 2013
Clientes nacionales	661,765	395,260
(1)	661,765	395,260
(-) Provisión cuentas incobrables	(8,000)	(1,503)

(1) Un detalle de los principales clientes nacionales, fue como sigue:

	Diciembre 31, 2014	Diciembre 31, 2013
Andelas Cia.Ltda	13,130	-
Bolaños Patricio	22,792	42,829
Carrion Ludena Rosa	46,880	12,700
Dellitex Industrial S.A.	13,278	4,355
Ecuacotton S.A.	112,597	7,768
Fabrinorte Cia. Ltda.	99,564	11,200
Rizzoknit Cia Ltda.	34,065	29,635
Sanchez Victor	21,331	19,920
S. J. Jersey Ecuatoriano C.A.	26,707	38,069
Sudintex Cia.Ltda.	153,480	79,760
Valores menores de US\$12,000	117,941	149,024
	661,765	395,260

DYSTARECUADOR CIA. LTDA.
Notas a los estados financieros
(Expresadas en dólares)

(2) Cambios en la provisión para cuentas dudosas: Los movimientos de la provisión para cuentas dudosas fueron como sigue:

	Diciembre 31, 2014	Diciembre 31, 2013
Saldos al comienzo del año	(1,503)	(590)
Provisión del año	(6,497)	(913)
Castigos		-
Saldos al fin del año	<u>(8,000)</u>	<u>(1,503)</u>

7. DOCUMENTOS Y CUENTAS POR COBRAR CLIENTES RELACIONADOS.

Un resumen de esta cuenta, fue como sigue:

	Diciembre 31, 2014	Diciembre 31, 2013
Dystar Colombia	11,868	-
Dystar Perú	-	21,263
Distar LP	6,689	-
	<u>18,557</u>	<u>21,263</u>

8. INVENTARIOS.

Un resumen de esta cuenta, fue como sigue:

	Diciembre 31, 2014	Diciembre 31, 2013
Inventario mercadería	512,755	575,992
(-) Provisión pérdida de valor de inventarios por obsolescencia (1)	(295)	-
	<u>512,460</u>	<u>575,992</u>
Mercaderías en tránsito	<u>133,757</u>	<u>35,052</u>
	<u>646,217</u>	<u>611,044</u>

DYSTARECUADOR CIA. LTDA.
Notas a los estados financieros
(Expresadas en dólares)

(1) El movimiento de la provisión para pérdida de valor de inventarios por obsolescencia, fue como sigue:

	Años terminados en	
	Diciembre 31, 2014	Diciembre 31, 2013
Saldo inicial	-	-
Gasto del año	295	-
Utilización	-	-
Saldo final	295	-

9. ACTIVOS POR IMPUESTOS CORRIENTES.

Un resumen de esta cuenta, fue como sigue:

	Diciembre 31, 2014	Diciembre 31, 2013
Crédito tributario a favor de la empresa (IVA)	170,929	123,930
Crédito tributario a favor de la empresa (Renta)	4,410	14,440
	175,339	138,339

10. PROPIEDADES Y EQUIPO.

Un resumen de esta cuenta, fue como sigue:

	Diciembre 31, 2014	Diciembre 31, 2013
<u>Propiedades, planta y equipo, neto:</u>		
Equipo de computación	8,997	2,897
Muebles y enseres	3,210	3,762
Equipo de oficina	1,883	2,146
Maquinaria y equipos	6,207	7,190
	20,297	15,995

DYSTARECUADOR CIA. LTDA.
Notas a los estados financieros
(Expresadas en dólares)

Un resumen del costo de esta cuenta, fue como sigue:

	Diciembre 31, 2014	Diciembre 31, 2013
Equipo de computación	15,356	7,112
Muebles y enseres	5,520	5,520
Equipo de oficina	2,627	2,627
Maquinaria y equipos	9,831	9,831
	<u>33,334</u>	<u>25,090</u>

Un resumen de la cuenta depreciación acumulada y deterioro de valor, fue como sigue:

	Diciembre 31, 2014	Diciembre 31, 2013
Equipo de computación	(6,359)	(4,215)
Muebles y enseres	(2,310)	(1,758)
Equipo de oficina	(744)	(481)
Maquinaria y equipos	(3,624)	(2,641)
	<u>(13,037)</u>	<u>(9,095)</u>

El movimiento de las Propiedades, planta y equipo, fue como sigue:

Concepto	Equipo de computación	Muebles y enseres	Equipo de oficina	Maquinaria y equipos	Total
<u>Año terminado en diciembre 31, 2014:</u>					
Saldo inicial	2,897	3,762	2,146	7,190	15,995
Adiciones	8,244	-	-	-	8,244
Ventas y bajas	-	-	-	-	-
Gasto depreciación	(2,144)	(552)	(263)	(983)	(3,942)
Saldo final	8,997	3,210	1,883	6,207	20,297

DYSTARECUADOR CIA. LTDA.
Notas a los estados financieros
(Expresadas en dólares)

11. OTRAS CUENTAS Y DOCUMENTOS POR PAGAR.

Un resumen de esta cuenta, fue como sigue:

	Diciembre 31, 2014	Diciembre 31, 2013
Cuentas por liquidar	-	8,769
Divisas por pagar	48,284	39,671
	<u>48,284</u>	<u>48,440</u>

12. OTRAS OBLIGACIONES CORRIENTES.

Un resumen de esta cuenta, fue como sigue:

	Diciembre 31, 2014	Diciembre 31, 2013
Impuesto a las ganancias por pagar del ejercicio (Nota 24)	-	-
Dividendos por pagar	-	-
Participación trabajadores por pagar del ejercicio (1)	16,613	-
Por beneficios de ley a empleados (2)	3,413	2,948
Con la administración tributaria (3)	2,050	2,127
Con el IESS (4)	2,739	1,556
	<u>24,815</u>	<u>6,631</u>

(1) Un detalle de la participación trabajadores por pagar, fue como sigue:

	Diciembre 31, 2014	Diciembre 31, 2013
Saldos al comienzo del año	-	-
Provisión del año	16,613	-
Pagos efectuados	-	-
	<u>16,613</u>	<u>-</u>

(2) Un detalle de los beneficios de ley a los empleados, fue como sigue:

	Diciembre 31, 2014	Diciembre 31, 2013
Décimo cuarto sueldo por pagar	662	530
Décimo tercer sueldo por pagar	574	-
Vacaciones	2,177	2,418
	<u>3,413</u>	<u>2,948</u>

DYSTARECUADOR CIA. LTDA.
Notas a los estados financieros
(Expresadas en dólares)

(3) Un detalle de obligaciones con administración tributaria la cuenta, fue como sigue:

	Diciembre 31, 2014	Diciembre 31, 2013
Retención del IVA por pagar	734	1,064
Retención en la fuente por pagar	1,316	1,063
	<u>2,050</u>	<u>2,127</u>

(4) Un resumen de obligaciones con el Instituto Ecuatoriano de Seguridad Social, fue como sigue:

	Diciembre 31, 2014	Diciembre 31, 2013
IESS por pagar	1,704	1,368
Fondos de reserva por pagar	58	37
Préstamos al IESS	977	151
	<u>2,739</u>	<u>1,556</u>

13. CUENTAS POR PAGAR DIVERSAS / RELACIONADAS.

Un resumen de esta cuenta, fue como sigue:

	Diciembre 31, 2014	Diciembre 31, 2013
Dystar Colombia	24,478	66,506
Dystar LP	1,555,603	1,261,668
Dystar México	56,517	52,536
Dystar Perú	-	16,440
	<u>1,636,598</u>	<u>1,397,150</u>

14. PROVISIONES POR BENEFICIOS A LOS EMPLEADOS.

Un resumen de esta cuenta, fue como sigue:

		Diciembre 31, 2014	Diciembre 31, 2013
Jubilación patronal	(1)	1,869	1,223
Desahucio	(2)	1,410	860
		<u>3,279</u>	<u>2,083</u>

DYSTARECUADOR CIA. LTDA.
Notas a los estados financieros
(Expresadas en dólares)

(1) El movimiento de la provisión jubilación patronal, fue como sigue:

	Años terminados en	
	Diciembre 31, 2014	Diciembre 31, 2013
Saldo inicial	1,223	717
Costo laboral por servicios actuales	573	459
Costo financiero	73	47
Pérdida (ganancia) actuarial	-	-
Reservas o costo laboral servicios años anteriores	-	-
Efecto reducciones y liquidaciones anticipadas	-	-
Saldo final	1,869	1,223

(2) El movimiento de la provisión otros beneficios no corrientes para los empleados (desahucio), fue como sigue:

	Años terminados en	
	Diciembre 31, 2014	Diciembre 31, 2013
Saldo inicial	860	445
Costo laboral por servicios actuales	495	382
Costo financiero	55	33
Pérdida (ganancia) actuarial	-	-
Reservas o costo laboral servicios años anteriores	-	-
Saldo final	1,410	860

(3) Las hipótesis actuariales usadas, fueron como sigue:

	Años terminados en	
	Diciembre 31, 2014	Diciembre 31, 2013
Tasa de descuento	8.68%	8.68%
Tasa de incremento salarial	4.50%	4.50%
Tasa de incremento de pensiones	0.00%	0.00%
Tabla de rotación (promedio)	0.00%	0.00%
Tabla de mortalidad e invalidez	TM IESS 2002	TM IESS 2002

15. IMPUESTO A LAS GANANCIAS.

La provisión para el impuesto a las ganancias por el año terminado el 31 de diciembre de 2014, ha sido calculada aplicando la tasa del 22%.

La Disposición Transitoria primera del Código Orgánico de la Producción, Comercio e Inversiones (COPCI), publicada en el Suplemento del Registro Oficial No. 351, del 29 de

DYSTARECUADOR CIA. LTDA.
Notas a los estados financieros
(Expresadas en dólares)

diciembre de 2010, estableció una reducción progresiva para todas las sociedades y dispuso el Impuesto a la Renta de sociedades de un punto porcentual (1%) anual en la tarifa del Impuesto a la Renta de la siguiente manera: para el ejercicio económico 2012 será del 23% y a partir del 2013 se aplicará el 22%.

Las sociedades que reinviertan sus utilidades en el país podrán obtener una reducción de 10 puntos porcentuales de la tarifa del Impuesto a la Renta sobre el monto reinvertido.

Al 31 de diciembre de 2014, el valor de la reinversión deberá destinarse exclusivamente a la adquisición de maquinaria nueva o equipo nuevo, activos para riego, material vegetativo, plántulas y todo insumo vegetal para producción agrícola, forestal, ganadera y de floricultura, que se relacionen directamente con su actividad productiva; así como para la adquisición de bienes relacionados con investigación y tecnología que mejoren la productividad, generen diversificación productiva e incrementen el empleo.

Cuando la reinversión se destine a maquinaria y equipo nuevos, el activo debe tener como fin el formar parte de su proceso productivo. Para el sector agrícola se entenderá como equipo a los silos, estructuras de invernaderos, cuartos fríos, entre otros.

Las actividades de investigación y tecnología estarán destinadas a una mejora en la productividad; generación de diversificación productiva e incremento de empleo en el corto, mediano y largo plazo, sin que sea necesario que las tres condiciones se verifiquen en el mismo ejercicio económico en que se ha aplicado la reinversión de utilidades.

El beneficio en la reducción de la tarifa, debe estar respaldado en un informe emitido por técnicos especializados en el sector, que no tengan relación laboral directa o indirecta con la empresa.

El valor de las utilidades reinvertidas deberá efectuarse con el correspondiente aumento de capital y se perfeccionará con la inscripción de la correspondiente escritura en el Registro Mercantil, hasta el 31 de diciembre del ejercicio impositivo posterior a aquel en que se generaron las utilidades materia de la reinversión.

PAGO MINIMO DE IMPUESTO A LA RENTA.

Conforme a las reformas introducidas a la Ley de Régimen Tributario Interno, publicadas en el Suplemento del Registro Oficial No. 94, del 23 de diciembre de 2009, si el anticipo mínimo determinado en el ejercicio respectivo no es acreditado el pago del impuesto a la renta causado, o no es autorizada su devolución por parte de la Administración Tributaria, se constituirá en pago definitivo de Impuesto a la Renta sin derecho a crédito tributario posterior. El Servicio de Rentas Internas podrá disponer la devolución del anticipo mínimo a las sociedades por un ejercicio económico cada trienio –se considerará como el primer año el primer trienio al período fiscal 2010- cuando, por caso fortuito o fuerza mayor, se haya visto afectada gravemente la actividad económica del sujeto pasivo en el ejercicio económico respectivo. Para el efecto, el contribuyente deberá presentar su petición debidamente justificada a la Administración Tributaria, para que realice las verificaciones que correspondan.

De acuerdo a lo dispuesto en el Art. 30 del Código Civil, fuerza mayor o caso fortuito se definen como el imprevisto que no es posible resistir como naufragio, un terremoto, el apresamiento de enemigos, los actos de la autoridad ejercidos por un funcionario público,

DYSTARECUADOR CIA. LTDA.
Notas a los estados financieros
(Expresadas en dólares)

etc. Si el contribuyente no puede demostrar el caso fortuito o fuerza mayor ante la Administración Tributaria, el anticipo mínimo determinado en el ejercicio respectivo, deberá ser contabilizado como gasto del Impuesto a la Renta.

La Compañía no ha sido revisada por parte de las autoridades fiscales desde su fecha de constitución.

La conciliación del impuesto a las ganancias calculada de acuerdo a la tasa impositiva legal y el impuesto a las ganancias afectado a operaciones, fue como sigue:

	Diciembre 31, 2014	Diciembre 31, 2013
Ganancia (pérdida) antes de provisión para impuesto a las ganancias	94,138	(46,784)
Más:		
Ingresos exentos	-	-
Participación atribuible a ingresos exentos	-	-
Gastos no deducibles	56,789	48,590
Amortización pérdidas tributarias años anteriores	(41,885)	-
Ganancia (pérdida) gravable	109,042	1,806
Tasa de impuesto a las ganancias del periodo	22%	22%
Impuesto a las ganancias causado	23,989	397
Anticipo del impuesto a las ganancias del año (Impuesto mínimo)	8,285	4,728
Impuesto a las ganancias del periodo	23,989	4,728

16. CAPITAL.

Al 31 de diciembre de 2014, el capital social es de US\$800 y está constituido por 800 participaciones ordinarias, nominativas e indivisibles, autorizadas, suscritas y en circulación con un valor nominal de un dólar cada una.

17. APORTES DE ACCIONISTAS PARA FUTURA CAPITALIZACIÓN.

Corresponde a los aportes en efectivo recibidos de los accionistas de la Compañía en US\$77,940 de 2013, entregados para futuros aumentos de capital, de acuerdo a lo establecido en el Acta de Junta General de Accionistas.

18. RESULTADOS ACUMULADOS.

Pérdidas acumuladas.

Los estados financieros adjuntos fueron preparados considerando que la Compañía continuará como un negocio en marcha. Las pérdidas mantienen un déficit acumulado de

DYSTARECUADOR CIA. LTDA.
Notas a los estados financieros
(Expresadas en dólares)

US\$252,742 al 31 de diciembre de 2014.

El futuro de la Compañía dependerá de la habilidad de su Administración para obtener fondos adicionales para el normal desenvolvimiento de sus operaciones, así como para generar operaciones rentables. Los estados financieros no incluyen ningún ajuste relacionado con la recuperación y clasificación de los montos de los activos y pasivos, que podrían resultar de esta incertidumbre.

La Ley de Régimen Tributario Interno y el Reglamento General de Aplicación del Impuesto a la Renta, permiten amortizar las pérdidas de ejercicios anteriores dentro de los cinco ejercicios siguientes a aquel en que se produjo la pérdida, siempre que su valor monetario no sobrepase el 25% de la utilidad gravable del año.

Resultados provenientes de la Adopción a las NIIF.

Los ajustes provenientes de la adopción por primera vez de las Normas Internacionales de Información Financiera "NIIF" que se registraron en el patrimonio en la cuenta Resultados acumulados, subcuenta "Resultados acumulados provenientes de la adopción por primera vez de las "NIIF", que generaron un saldo acreedor, sólo podrán ser capitalizados en la parte que exceda al valor de las pérdidas acumuladas y las del último ejercicio económico concluido, si las hubieren; utilizado en absorber pérdidas o devuelto en el caso de liquidación de la compañía. En el caso de registrar un saldo deudor, este podrá ser absorbido por los resultados acumulados y por los del último ejercicio económico concluido, si los hubiere.

19. INGRESOS DE ACTIVIDADES ORDINARIAS.

Un resumen de esta cuenta, fue como sigue:

	Años terminados en,	
	Diciembre 31, 2014	Diciembre 31, 2013
Ventas gravadas	1,406,496	875,885
Exportaciones	88,565	64,295
Devolución en ventas	(15,881)	(9,250)
	<u>1,479,180</u>	<u>920,930</u>

20. OTROS INGRESOS.

Un resumen de esta cuenta, fue como sigue:

	Años terminados en,	
	Diciembre 31, 2014	Diciembre 31, 2013
Comisiones	22,744	6,798
Otros	9,057	1,568
	<u>31,801</u>	<u>8,366</u>

DYSTARECUADOR CIA. LTDA.
Notas a los estados financieros
(Expresadas en dólares)

21. COSTO DE VENTAS.

Un resumen de esta cuenta, fue como sigue:

	Años terminados en,	
	Diciembre 31, 2014	Diciembre 31, 2013
Costo de ventas	1,086,800	694,474
	<u>1,086,800</u>	<u>694,474</u>

22. GASTOS ADMINISTRATIVOS.

Un resumen de esta cuenta, fue como sigue:

	Años terminados en,	
	Diciembre 31, 2014	Diciembre 31, 2013
Sueldos, salarios y demás remuneraciones	89,577	74,420
Comisiones	27,977	15,305
Beneficios sociales e indemnizaciones	28,867	32,615
Aportes a la seguridad social	4,217	1,428
Provisión desahucio	550	415
Provisión jubilación patronal	646	507
Honorarios	37,730	54,180
Gastos de viaje	7,218	3,090
Agua, energía, luz, y telecomunicaciones	3,149	5,094
Mantenimiento y reparaciones	17,553	8,517
Arrendamiento operativo	48,002	29,174
Depreciación, amortización, provisión	10,439	3,747
Impuestos, contribuciones y otros	1,179	12,314
Transporte	18,381	12,681
Otros gastos	16,380	22,087
	<u>311,865</u>	<u>275,574</u>

DYSTARECUADOR CIA. LTDA.
Notas a los estados financieros
(Expresadas en dólares)

23. GASTOS FINANCIEROS.

Un resumen de esta cuenta, fue como sigue:

	Años terminados en,	
	Diciembre 31, 2014	Diciembre 31, 2013
Comisiones bancarias	1,491	1,237
Servicios bancarios	74	66
	<u>1,565</u>	<u>1,303</u>

24. CONTINGENTES.

Al 31 de diciembre de 2014, de acuerdo a los asesores legales de la Compañía (TOBAR & BUSTAMANTE CIA. LTDA.), no existen situaciones que se deban reportar.

25. PRECIOS DE TRANSFERENCIA.

La legislación en materia de Precios de Transferencia en Ecuador es aplicable desde el año 2005 y de acuerdo a la Ley de Régimen Tributario Interno y su Reglamento vigentes al 31 de diciembre de 2014, está orientada a regular con fines tributarios las transacciones realizadas entre las partes relacionadas (locales y/o exterior), de manera que las contraprestaciones entre partes relacionadas, es decir deben respetar el Principio de Plena Competencia (Arm's Length).

Mediante Resolución No. NAC-DGER2008-0464, publicada en el Registro Oficial No. 324, de fecha 25 de abril de 2008, y sus reformas, el Servicio de Rentas Internas estableció el alcance y el contenido de presentación del Anexo de Operaciones con Partes Relacionadas y del Informe Integral de Precios de Transferencia. En concordancia a lo señalado en el párrafo anterior, mediante Resolución No. NAC-DGERCGC13-0001, publicada en el Registro Oficial No. 878 del 24 de enero de 2013, el Servicio de Rentas Internas estableció que los sujetos pasivos del Impuesto a la Renta cuyo monto acumulado de operaciones con partes relacionadas locales y/o del exterior sean superiores a 3,000,000 deben presentar el Anexo de Operaciones con Partes Relacionadas del Exterior; y por un monto superior a 6,000,000 deben presentar el Informe Integral de Precios de Transferencia. El referido Informe podrá ser solicitado discrecionalmente por el Servicios de Rentas Internas por cualquier monto y tipo de operación o transacción con partes relacionadas locales y/o del exterior. Se encuentran exentos del Régimen de Precios de Transferencia los contribuyentes que:

i) Presenten un impuesto causado superior al 3% de los ingresos gravables; ii) No realicen operaciones con paraísos fiscales o regímenes fiscales preferentes; y iii) No mantengan suscrito con el estado contratos para la exploración y explotación de recursos no renovables. Sin embargo, deben presentar un detalle de las operaciones con partes relacionadas del exterior en un plazo no mayor a un mes contado a partir de la fecha de exigibilidad de la declaración del Impuesto a la Renta. El Art. 84 del Reglamento para la Aplicación de la Ley de Régimen Tributario Interno señala que los sujetos pasivos del Impuesto a la Renta, que realicen operaciones con partes relacionadas, adicionalmente a su declaración anual de Impuesto a la Renta, presentarán al Servicio de Rentas

DYSTARECUADOR CIA. LTDA.
Notas a los estados financieros
(Expresadas en dólares)

Internas el Anexo de Operaciones con Partes Relacionadas e Informe Integral de Precios de Transferencia, en un plazo no mayor a los dos meses contados a partir de la fecha de exigibilidad de la declaración del Impuesto a la Renta; y la no entrega, así como la entrega incompleta, inexacta o con datos falsos podrá ser sancionada por la Administración Tributaria con multa de hasta US\$15.000,00. Al 31 de diciembre de 2014, la Compañía no ha registrado operaciones con partes relacionadas que superen los montos antes citados, por lo tanto la Compañía no estaría obligada a la presentación del Anexo e Informe Integral de Precios de Transferencia.

26. SANCIONES.

26.1. De la Superintendencia de Compañías y Valores.

No se han aplicado sanciones a la Compañía DYSTARECUADOR CIA. LTDA., Directores o Administradores, por parte de la Superintendencia de Compañías y Valores, durante los ejercicios terminados el 31 de diciembre de 2014.

26.2. De otras autoridades administrativas.

1. CAMBIOS IMPORTANTES EN NORMAS TRIBUTARIAS

Reformas tributarias y arancelarias a aplicarse en el 2015

Ley Orgánica de Incentivos a la Producción y Prevención del Fraude Fiscal

Mediante suplemento del Registro Oficial No.405 del 29 de diciembre del 2014 se publica la Ley Orgánica de Incentivos a la Producción y Prevención del Fraude Fiscal, y a través del tercer Suplemento del Registro Oficial No. 407 del 31 de diciembre del 2014, se publica su respectivo Reglamento; ley que entre sus principales reformas establece lo siguiente:

- Residencia fiscal de personas naturales y sociedades, análisis de permanencia y ausencia,
- Se establece que el incremento patrimonial no justificado deba ser considerado como ingreso de fuente ecuatoriana,
- Ampliación de la exoneración del Impuesto a la Renta a 10 años para el caso de inversiones nuevas y productivas en los sectores económicos determinados.
- Tasa del 25% de impuesto a la renta sobre la participación directa o indirecta de accionistas en paraísos fiscales,
- Aplicación de retención del IVA en transacciones entre contribuyentes especiales; así como también, se establece que el exportador habitual retenga el 100% del IVA incluso a contribuyentes especiales (aplican excepciones),
- Los comprobantes de venta emitidos por transacciones superiores a los US\$20 tienen la obligación de identificar al adquirente,
- Conceptualización de impuestos diferidos, reconocimiento de activos y pasivos por impuestos diferidos en tratamiento de: deterioro de activos, contratos de

DYSTARECUADOR CIA. LTDA.
Notas a los estados financieros
(Expresadas en dólares)

construcción, provisiones contables, ganancia en activos biológicos, pérdidas de ejercicios anteriores,

- No deducibilidad de los gastos por promoción y publicidad de comida chatarra,
- Cambios en los montos mínimos para obligarse a llevar contabilidad, en el caso de personas naturales,
- No deducibilidad de gastos por depreciación de activos revaluados,
- Ampliación de tarifa única para cálculo del Impuesto a la Renta para actividades de producción, cultivo, exportación y venta local de banano,

A la fecha de emisión de este informe la Compañía no ha determinado los posibles efectos a futuro que ocasionara la aplicación de estas reformas,

No se han aplicado sanciones significativas a la Compañía DYSTARECUADOR CIA. LTDA., Directores o Administradores, emitidas por parte de otras autoridades administrativas al 31 de diciembre de 2014.

27. HECHOS POSTERIORES A LA FECHA DE BALANCE.

Con posterioridad al 31 de diciembre de 2014 y hasta la fecha de emisión de estos estados financieros (mayo 19, 2016), no se tiene conocimiento de otros hechos de carácter financiero o de otra índole, que afecten en forma significativa los saldos o interpretación de los mismos.



SOLUCORPTE ASESORIA
CORPORATIVA CIA. LTDA.
Representante Legal



Marcela Zamora
Contadora General