

CONSTRUCCIONES SOSTENIBLES DEL ECUADOR CONSTRUIBLEC CIA.LTDA.

**NOTAS A LOS ESTADOS FINANCIEROS
POR EL AÑO TERMINADO AL 31 DE DICIEMBRE DEL 2013**

ESTADO DE SITUACIÓN FINANCIERA

**CONSTRUCCIONES SOSTENIBLES CONSTRUIBLEC CÍA. LTDA.
ESTADO DE SITUACIÓN FINANCIERA DEL 31 DE DICIEMBRE DE 2013**

ACTIVOS	Notas	2013	2012
ACTIVOS CORRIENTES			
Efectivo y equivalentes de efectivo		51.747,50	31.773,50
Cuentas por Cobrar	3	194.632,38	0,00
Gastos Anticipados y otras cuentas por cobrar	4	<u>144.895,02</u>	<u>933,40</u>
Total activos corrientes		<u>391.274,90</u>	<u>32.706,90</u>
ACTIVOS NO CORRIENTES			
PROPIEDADES Y EQUIPO			
Vehículos	5	3.900,00	3.900,00
Muebles y Enseres		3.038,77	3.038,77
Equipo de Computación		8.438,65	5.313,97
Maquinaria y Equipo		<u>6.081,62</u>	<u>6.081,62</u>
Total		<u>21.459,04</u>	<u>18.334,36</u>
Menos depreciación acumulada		-4.781,51	-1.833,48
Propiedades y equipo, neto		16.677,53	16.500,88
TOTAL ACTIVOS		<u>407.952,43</u>	<u>49.207,78</u>

PASIVO Y PATRIMONIO DE LOS ACCIONISTAS**PASIVO CORRIENTE**

Cuentas por pagar	6	0,00	3.620,37
Participación Trabajadores	7	11.608,69	3.498,00
Impuesto a la renta	8	19.682,87	4.615,35
Gastos Acumulados y otras cuentas por pagar	9	202.519,25	1.481,49
Total Pasivos corrientes		<u>233.810,81</u>	<u>13.215,21</u>


PASIVO NO CORRIENTE

Obligaciones de Largo plazo		2.434,02	0
Provisiones para Jubilación Patronal y Desahucio		<u>2.434,02</u>	<u>0,00</u>
Total Pasivo no Corriente		<u>2.434,02</u>	<u>0,00</u>
Total Pasivos		<u>236.244,83</u>	<u>13.215,21</u>

PATRIMONIO DE LOS ACCIONISTAS

Capital Social	10	17.000,00	17.000,00
Aportes Futuas Capitalizaciones		85.000,00	0,00
Utilidades Retenidas		23.607,92	0,00
Utilidad del Ejercicio		46.099,68	18.992,57
Total Patrimonio de los accionistas		<u>171.707,60</u>	<u>35.992,57</u>
Total Pasivo y Patrimonio		407.952,43	49.207,78
		0,00	0,00

Ver nota a los estados financieros



Raúl Ontaneda Gavidia
Gerente General



Ramiro Sánchez Castro
Contador General

ESTADO DE RESULTADOS

CONSTRUCCIONES SOSTENIBLES DEL ECUADOR CONSTRUIBLEC CIA.LTDA.

ESTADO DE RESULTADOS

POR EL AÑO DE ENERO 1 A DICIEMBRE 31 DE 2013

	Notas	2013	2012
Ventas netas		371.045,37	23.607,92
Margen Bruto		371.045,37	23.607,92
Gastos de Administración y Ventas		293.654,13	0,00
Utilidad Operacional		77.391,24	23.607,92
OTROS GASTOS:			
Intereses pagados			
Pérdida en venta de activos fijos			
Otros gastos, neto			
Total		<u>0,00</u>	<u>0,00</u>
Utilidad antes de Participacion a Trabajadores e Impuesto a la Renta		77.391,24	23.607,92
MENOS:			
Participación a Trabajadores	7	11.608,69	3.541,18
Impuesto a la Renta	8	19.682,87	4.615,35
Total		<u>31.291,56</u>	<u>8.156,53</u>
UTILIDAD NETA		46.099,68	15.451,39

Ver nota a los estados financieros

Raúl Ontaneda Gavidia
Gerente General



Ramiro Sánchez Castro
Contador General

ESTADO DE CAMBIOS EN EL PATRIMONIO

CONSTRUCCIONES SOSTENIBLES DEL ECUADOR CONSTRUIBLEC CIA.LTDA. ESTADO DE EVOLUCION DEL PATRIMONIO AL 31 DE DICIEMBRE DE 2013 (Expresado en dólares)

DESCRIPCION	CAPITAL	CAPITAL ADICIONAL	RESERVA LEGAL	APORTES FUTURAS CAPITALIZAC	UTILIDADES EJERCICIOS ANTERIORES	PERDIDA EJERCICIO	UTILIDAD EJERCICIO	TOTAL
SALDO AL 31-12-2012	17.000,00	-	-	-	23.607,92	-	-	40.607,92
MAS (MENOS)								
CAPITAL	-							
CAPITAL ADICIONAL		-						
RESERVA LEGAL			-					
APORTES FUTURAS CAPITALIZACIONES				85.000,00				
UTILIDADES EJERCICIOS ANT.					-			
UTILIDAD DEL EJERCICIO						-	46.099,68	
SALDO AL 31-12-2013	17.000,00	-	-	85.000,00	23.607,92	-	46.099,68	171.707,60

**LAS NOTAS EXPLICATIVAS SON PARTE INTEGRANTE DE LOS ESTADOS FINANCIEROS

	
Ing. Raul Myroslab Ontaneda Gavidia	Ramiro Eduardo Sánchez Castro
Gerente	REG. N.- 21842
CONSTRUCCIONES SOSTENIBLES CONSTRUIBLEC CIA.LTDA.	CONTADOR GENERAL

ESTADO DE FLUJO DE EFECTIVO

CONSTRUCCIONES SOSTENIBLEC CONSTRUIBLEC CIA.LTDA.

METODO DIRECTO

CONSTRUCCIONES SOSTENIBLEC CONSTRUIBLEC CIA.LTDA.
ESTADO DE FLUJOS DE EFECTIVO
POR EL AÑO TERMINADO EL 31 DE DICIEMBRE DEL 2013
(Expresado en U.S. Dólares)

FLUJOS DE EFECTIVO EN ACTIVIDADES DE OPERACIÓN:

Recibido de clientes	149.841,84	
Pagado a proveedores y empleados	(197.114,81)	
Intereses recibidos	5.921,16	
Intereses pagados	(22.330,50)	
15% participación trabajadores	-	
Impuesto a la renta	-	
Efectivo neto proveniente de actividades operativas		(63.682,31)

FLUJOS DE EFECTIVO EN ACTIVIDADES DE INVERSIÓN:

Compra de propiedades planta y equipo	(1.343,69)	
Producto de la venta de propiedades planta y equipo	-	
Compra de intangibles	-	
Producto de la venta de intangibles	-	
Documentos por cobrar largo plazo	-	
Compra de inversiones permanentes	-	
Compra de inversiones temporales	-	
Producto de la venta de inversiones temporales	-	
Efectivo neto usado en actividades de inversión		(1.343,69)

FLUJOS DE EFECTIVO EN ACTIVIDADES DE FINANCIAMIENTO:

Obligaciones bancarias	-	
Porción corriente deuda largo plazo	-	
Préstamos a largo plazo	-	
Aportes en efectivo de los accionistas	85.000,00	
Dividendos pagados	-	
Efectivo neto usado en actividades de financiamiento		85.000,00

Aumento neto en efectivo y sus equivalentes		19.974,00
Efectivo y sus equivalentes de efectivo al inicio de año		31.773,50
Efectivo y sus equivalentes al final del año		51.747,50

CONSTRUCCIONES SOSTENIBLEC CONSTRUIBLEC CIA.LTDA.
CONCILIACION DE LA UTILIDAD (PERDIDA) NETA CON EL EFECTIVO
POR EL AÑO TERMINADO EL 31 DE DICIEMBRE DEL 2013
(Expresado en U.S. Dólares)

FLUJOS DE EFECTIVO EN ACTIVIDADES DE OPERACIÓN:

Utilidad (pérdida) neta	77.391,24
Ajustes por:	
Depreciación de propiedades, planta y equipo	3.000,52
Provisión para cuentas incobrables	21.625,82
Provisión para jubilación patronal	2.434,02
Provisión para desahucio	-
Provisión para reparaciones mayores	-
Amortizaciones	-
(Ganancia) pérdida en venta de activos fijos	-
(Ganancia) pérdida en venta de intangibles	-
(Ganancia) pérdida en venta de inversiones temporales	-
Participación trabajadores	-
Impuesto a la renta	-
Efectivo proveniente de actividades operativas antes de cambios en el capital de trabajo:	
(Aumento) disminución en cuentas por cobrar	(215.282,37)
(Aumento) disminución en documentos por cobrar	-
(Aumento) disminución en intereses por cobrar	-
(Aumento) disminución en inventarios	-
(Aumento) disminución en gastos anticipados y otras cuentas por cobrar	-
(Aumento) disminución en otros activos	(144.895,02)
Aumento (disminución) en cuentas por pagar	(3.498,08)
Aumento (disminución) en intereses por pagar	22.399,87
Aumento (disminución) en anticipos de clientes	-
Aumento (disminución) en gastos acumulados y otras cuentas por pagar	173.141,69
Aumento (disminución) 15% participación trabajadores	-
Aumento (disminución) 25% impuesto a la renta	-
Efectivo neto proveniente de actividades operativas	(63.682,31)

CONSTRUCCIONES SOSTENIBLEC CONSTRUIBLEC CIA.LTDA.
ESTADO DE FLUJOS DE EFECTIVO
POR EL AÑO TERMINADO EL 31 DE DICIEMBRE DEL 2013
(Expresado en U.S. Dólares)

FLUJOS DE EFECTIVO EN ACTIVIDADES DE OPERACIÓN:

Utilidad (pérdida) neta	46.099,68
Ajustes por:	
Depreciación de propiedades, planta y equipo	3.000,52
Provisión para cuentas incobrables	21.625,82
Provisión para jubilación patronal	2.434,02
Provisión para desahucio	-
Provisión para reparaciones mayores	-
Amortizaciones	-
(Ganancia) pérdida en venta de activos fijos	-
(Ganancia) pérdida en venta de intangibles	-
(Ganancia) pérdida en venta de inversiones intangibles	-
Participación trabajadores	11.608,69
Impuesto a la renta	19.682,87
Efectivo proveniente de actividades operativas antes de cambios en el capital de trabajo:	
(Aumento) disminución en cuentas por cobrar	(215.282,37)
(Aumento) disminución en documentos por cobrar	-
(Aumento) disminución en intereses por cobrar	-
(Aumento) disminución en inventarios	-
(Aumento) disminución en gastos anticipados y otras cuentas por cobrar	-
(Aumento) disminución en otros activos	(144.895,02)
Aumento (disminución) en cuentas por pagar	(3.498,08)
Aumento (disminución) en intereses por pagar	22.399,87
Aumento (disminución) en anticipos de clientes	-
Aumento (disminución) en gastos acumulados y otras cuentas por pagar	173.141,69
Aumento (disminución) 15% participación trabajadores	-
Aumento (disminución) 25% impuesto a la renta	-
Efectivo neto proveniente de actividades operativas	(63.682,31)

FLUJOS DE EFECTIVO EN ACTIVIDADES DE INVERSIÓN:

Compra de propiedades planta y equipo	(1.343,69)
Producto de la venta de propiedades planta y equipo	-
Compra de intangibles	-
Producto de la venta de intangibles	-
Documentos por cobrar largo plazo	-
Compra de inversiones permanentes	-
Compra de inversiones temporales	-
Producto de la venta de inversiones temporales	-

Efectivo neto usado en actividades de inversión (1.343,69)

FLUJOS DE EFECTIVO EN ACTIVIDADES DE FINANCIAMIENTO:

Obligaciones bancarias	-
Porción corriente deuda largo plazo	-
Préstamos a largo plazo	-
Aportes en efectivo de los accionistas	85.000,00
Dividendos pagados	-

Efectivo neto usado en actividades de financiamiento 85.000,00

Aumento neto en efectivo y sus equivalentes 19.974,00

Efectivo y sus equivalentes de efectivo al inicio de año 31.773,50

Efectivo y sus equivalentes al final del año 51.747,50

1. Información General

La compañía fue constituida el 1 de mayo del 2010, en la ciudad de San Francisco de Quito, Distrito Metropolitano, Capital de la República del Ecuador, ante el Dr. Homero López Obando, Notaria Vigésima Sexta del Cantón Quito. La actividad principal de la compañía es lo siguiente:

Actividades de Construcción de toda clase se proyectos inmobiliarios, compra venta permuta y arrendamiento de bienes inmuebles, venta al por mayor y menor de maquinaria y equipo para la industria en general, demolición derribo y desmontaje de construcciones existentes, prestación de servicios de consultoría, fiscalización, diseño y planificación inmobiliaria, mantenimiento y remodelación de obra civil.

La Compañía tiene su domicilio en la ciudad de Quito, Callé Av. República Número: E1-67 intersección: Av. Atahualpa.

2. Resumen de Políticas contables significativas

a) Bases de presentación

Los estados financieros de la compañía **CONSTRUCCIONES SOSTENIBLES DEL ECUADOR CONSTRUIBLEC CIA.LTDA.** por el ejercicio económico comprendido entre 1 enero de 2013 al 31 de diciembre 2013 se han elaborado de conformidad con las Normas Internacionales de Información Financiera para Pequeñas y Medianas Entidades (NIIF para las PYMES) emitida por el Consejo de Normas Internacionales de Contabilidad. Están presentadas en las unidades monetarias, en dólares de los Estados Unidos, que es la moneda funcional en el Ecuador.

La presentación de los estados financieros de acuerdo con la NIIF para la PYMES exige la determinación y la aplicación consistente de políticas contables a transacciones y hechos. Las políticas contables más importantes se establecen en la nota 3.

En algunos casos, es necesario emplear estimaciones y otros juicios profesionales para aplicar las políticas contables. Los juicios que la gerencia haya efectuado en el proceso de aplicar políticas contables y que tengan relevancia sobre los importes reconocidos en los estados financieros se establecerán en notas adicionales, en el caso de que sean requeridas.

1.1. La empresa **CONSTRUCCIONES SOSTENIBLES DEL ECUADOR CONSTRUIBLEC CIA.LTDA.** deberá generar un conjunto completo de estados financieros, que comprenderá: un estado de situación financiera; un estado de resultados; un estado de cambios en el patrimonio neto; un estado de flujos de efectivo; y las correspondientes políticas contables y las demás notas explicativas. Los estados financieros serán preparados con base a las Normas Internacionales de Información Financiera Adoptadas en el Ecuador.

A continuación se resumen las principales políticas contables seguidas por la Compañía en la preparación de sus estados financieros:

Efectivo y equivalentes de efectivo:

Se consideran como equivalentes de efectivo, aquellas inversiones a corto plazo de gran liquidez, que son fácilmente convertibles en importes determinados de efectivo, estando sujetos a un riesgo no significativo de cambios en su valor. El efectivo y equivalentes de efectivo incluyen aquellos activos financieros líquidos, depósitos a la vista e inversiones financieras a la vista; altamente líquida y que pueden transformarse en efectivo en un plazo inferior a tres meses. Los sobregiros bancarios se presentan como pasivos corrientes en el estado de situación financiera.

Cuentas por Cobrar:

Las cuentas por cobrar son registradas al monto según la factura. Las cuentas consideradas irre recuperables son dadas de baja en el momento en que son identificadas. La mayoría de las ventas se realizan con condiciones de crédito normales, y los importes de las cuentas por cobrar no tienen costo por intereses.

Han sido valuadas a su valor nominal. Las cuentas por cobrar incluyen una provisión para reducir su valor al de probable realización, dicha provisión se constituye en función de un análisis de la probabilidad de recuperación de las cuentas por cobrar.

Propiedad, planta y equipo:

Se registran al costo de adquisición. El costo de propiedades, planta y equipo se deprecia de acuerdo con el método de línea recta en función de los años de vida útil estimada, 10 para muebles y enseres e instalaciones, 5 para vehículos y 3 para equipos de computación.

Las erogaciones por mantenimiento y reparaciones ordinarias se cargan directamente a resultados.

Provisiones para Jubilación Patronal y Desahucio:

Se llevan a resultados, en base al correspondiente cálculo matemático actuarial determinado por profesionales independientes y registrados en la Superintendencia de Compañías.

Provisiones para participación de Trabajadores e Impuesto a la Renta:

Se constituyen de acuerdo con las disposiciones legales a las tasas del 15% para participación de trabajadores y del 22% (23% para el año 2012) para impuesto a la renta y son registradas en los resultados del año.

Ventas y Costo de Ventas:

Los ingresos por ventas y su costo son reconocidos como resultados en el período en que se realiza la transferencia de dominio de los productos.

Gastos de Administración y Ventas:

El reconocimiento de los gastos se registra por el método del devengado cuando se reconocen.

3. OTRAS CUENTAS POR COBRAR

Al 31 de diciembre del 2013 y 2012, las cuentas por cobrar se conforman de la siguiente forma:

	2013	2012
Clientes locales	216.258,20	0,00
Provisión para cuentas dudosas	-21.625,82	0,00
Total	<u>194.632,38</u>	<u>0,00</u>

Los movimientos de la provisión para cuentas dudosas fueron como sigue:

	2013	2012
Saldos al comienzo del año	0,00	0,00
Provisión del año	21.625,82	0,00
Bajas	0,00	
Saldos al fin del año	<u>21.625,82</u>	<u>0,00</u>

4. GASTOS ANTICIPADOS Y OTRAS CUENTAS POR COBRAR

Un resumen de gastos anticipados y otras cuentas por cobrar es como sigue:

	2013	2012
Anticipos de proveedores	0,00	0,00
Cuentas por Cobrar	124.287,43	0,00
Impuesto al valor agregado-IVA	9.392,19	0,00
Retenciones en la Fuente- Renta	11.215,40	933,40
Empleados	0,00	0,00
Varios Deudores	0,00	0,00
Otras cuentas por cobrar	0,00	0,00
Total	<u>144.895,02</u>	<u>933,40</u>

5. PROPIEDADES Y EQUIPO

Los movimientos de propiedades y equipo fueron como sigue:

	2013	2012
Saldo netos al comienzo de año	16.500,88	0,00
Adquisiciones	3.124,68	18.334,36
Ventas	0,00	0,00
Depreciación	(2.948,03)	-1.833,48
Saldos netos al fin de año	<u>16.677,53</u>	<u>16.500,88</u>

6. CUENTAS POR PAGAR

Un resumen de las cuentas por pagar es como sigue:

	2013	2012
Proveedores Nacionales	0,00	3.620,37
Proveedores del Exterior Nacionales	0,00	0,00
Total	<u>0,00</u>	<u>3.620,37</u>

7. PARTICIPACIÓN A TRABAJADORES

De conformidad con disposiciones legales, los trabajadores tienen derecho a participar en las utilidades anuales de la empresa en un 15% aplicable a las utilidades liquidas o contables.

Los movimientos de la provisión para participación a trabajadores fueron como sigue:

	2013	2012
Saldos al comienzo del año	3.498,00	0,00
Provisión del año	11.608,69	3.498,00
Pagos efectuados	-3.498,00	0,00
Saldos al fin de año	<u>11.608,69</u>	<u>3.498,00</u>

8. IMPUESTO A LA RENTA

a. Contingencias

De acuerdo con la legislación tributaria vigente el año 2010 que fue la fecha en la que se constituyó la compañía e inició operaciones aún está sujeto a una posible fiscalización por parte de las autoridades tributarias.

b. Tasa de impuesto

De conformidad con disposiciones legales, la tarifa para el impuesto a la renta, se calcula a la tasa del 22% (23% para el año 2012) sobre las utilidades sujetas a distribución.

De acuerdo con nuevas regulaciones se establece una reducción de la tarifa del impuesto a la renta de sociedades que se aplicará en forma progresiva en los siguientes términos: Durante el año 2011, la tarifa impositiva es del 24%; para el año 2012 la tarifa impositiva es del 23% y a partir del año 2013, en adelante, la tarifa impositiva será del 22%.

Una reconciliación entre la utilidad según estados financieros y la utilidad gravable, es como sigue:

	2013	2012
Utilidad según estados financieros	77.391,24	23.607,92
Menos:		
Provisión de Trabajadores	-11.608,69	-3.541,18
Otras rentas exentas	0,00	0,00
Deducción especial por sueldos	0,00	0,00
Más:		
Gastos no deducibles	42.924,84	0,00
Participación a trabajadores atribuibles a ingresos exentos	0,00	0,00
Utilidad gravable	108.707,39	20.066,74
Impuesto causado	19.682,87	4.615,35
Anticipo a liquidarse en el año	0,00	0,00
Impuesto a la renta cargado a resultados	<u>19.682,87</u>	<u>4.615,35</u>
Anticipo Calculado (1)	<u>3.114,66</u>	<u>232,76</u>

(1) A partir del año 2010, se debe considerar como impuesto a la renta mínimo el valor del anticipo calculado, el cual resulta de la suma matemática del 0.4% del activo; el 0.2% del patrimonio; 0.4% de los ingresos gravados y el 0.2% de costos y gastos deducibles.

Considerando que el anticipo a liquidarse en el año 2013 ascendió a US\$ 232,76 y que el impuesto causado al mismo año fue de US\$ 19.682,87 se cargó a resultados el mayor valor entre los dos, de acuerdo a lo determinado por el Reglamento para la Aplicación de la Ley Orgánica de Régimen Tributario Interno.

Los movimientos de la provisión para impuesto a la renta fueron como sigue:

	2013	2012
Saldos al comienzo de año	4.615,35	0,00
Provisión del año	19.682,87	4.615,35
Pagos efectuados	(4.615,35)	0,00
Retenciones	-11.215,40	0,00
Saldos al fin de año	<u>8.467,47</u>	<u>4.615,35</u>

9. GASTOS ACUMULADOS Y OTRAS CUENTAS POR PAGAR

Un resumen de gastos acumulados y otras cuentas por pagar es como sigue:

	2013	2012
Sueldos por Pagar	8.382,00	0,00
Beneficios Sociales	7.846,31	0,00
Impuestos Por Pagar (IVA y Renta)	9.562,29	0,00
IESS por pagar	1.718,34	0,00
Anticipo de Clientes	1.868,62	0,00
Otras cuentas por pagar	173.141,69	1.481,49
Total	<u>202.519,25</u>	<u>1.481,49</u>

10. PATRIMONIO DE LOS ACCIONISTAS

El Capital Social de la compañía se compone de la siguiente forma:

	2013	2012
Capital Social	17.000,00	17.000,00
Aportes Futuras Capitalizaciones	85.000,00	0,00
Utilidades de Ejercicios Anteriores	23.607,92	0,00
Utilidad del Ejercicio	46.099,68	18.992,57
Total	<u>171.707,60</u>	<u>35.992,57</u>

Capital Social.- El capital social autorizado consiste en 17.000 participaciones de US\$1,00 valor nominal unitario.

Reserva Legal.- La Ley de compañías requiere que por lo menos el 5% de la utilidad anual sea apropiado como reserva legal hasta que ésta como mínimo alcance el 20% del capital social. Esta reserva no es disponible para el pago de dividendos en efectivo pero puede ser capitalizada en su totalidad.

11. ADOPCIÓN DE LAS NORMAS INTERNACIONALES DE INFORMACIÓN FINANCIERA (NIIF)


Mediante Resolución No. 06.Q.ICI-004 del 21 de agosto del 2006, publicada en el Registro Oficial No. 348 del 4 de septiembre del mismo año se estableció en su artículo 2, disponer que las Normas Internacionales de Información Financiera (NIIF), sean de aplicación obligatoria por parte de las entidades sujetas al control y vigilancia de la Superintendencia de Compañías para el registro, preparación y presentación de los estados financieros a partir del del primero de enero de 2009.

Mediante Resolución No. 08.G.DSC.010 del 20 de noviembre del 2008, publicada en el Registro Oficial No. 498 del 31 de diciembre del mismo año se estableció el cronograma de aplicación obligatoria de las Normas Internacionales de Información Financiera (NIIF) por parte de las compañías y entes sujetos al control y vigilancia de la Superintendencia de Compañías.

De acuerdo con este cronograma CONSTRUCCIONES SOSTENIBLES DEL ECUADOR CONSTRUIBLEC CIA. LTDA, utilizará las NIIF'S PYMES a partir del 1 de enero de 2012.

12. EVENTOS SUBSECUENTES

Entre el 31 de diciembre del 2013 y la fecha de emisión de los estados financieros (14 de Marzo de 2014) no se han producido eventos que en opinión de la Administración pudieran tener efectos importantes sobre los estados financieros adjuntos.



Raul Myroslab Ontaneda Gavidia
Gerente



Ramiro Sanchez
Contador