

**CONSTRUCTORA SAN JERÓNIMO S. A.**

---

**INFORME DE LOS AUDITORES INDEPENDIENTES SOBRE  
LOS ESTADOS FINANCIEROS**

**POR LOS AÑOS QUE TERMINARON  
EL 31 DE DICIEMBRE DE 2014 Y 2013**



## **INFORME DE LOS AUDITORES INDEPENDIENTES**

### **A la Junta General de Accionistas y Directorio de CONSTRUCTORA SAN JERÓNIMO S. A.**

#### **Informe sobre los estados financieros**

1. Hemos auditado los estados financieros adjuntos de **CONSTRUCTORA SAN JERÓNIMO S.A.**, que comprenden el estado de situación financiera al 31 de diciembre de 2014 y 2013, y los correspondientes estados de resultados integral, de cambios en el patrimonio y de flujo de efectivo por los años que terminaron en esas fechas y un resumen de las políticas contables significativas y otras notas explicativas.

#### **Responsabilidad de la Administración de la Compañía por los estados financieros**

2. La Administración de la Compañía es responsable por la preparación y presentación razonable de los estados financieros de acuerdo con Normas Internacionales de Información Financiera. Esta responsabilidad incluye el diseño, la implementación y el mantenimiento de controles internos relevantes para la preparación y presentación razonable de los estados financieros, que estén libres de representaciones erróneas significativas, sean éstas causadas por fraude o error, mediante la selección y aplicación de políticas contables apropiadas y la elaboración de estimaciones contables razonables de acuerdo con las circunstancias.

#### **Responsabilidad del Auditor**

3. Nuestra responsabilidad es expresar una opinión sobre estos estados financieros basados en la auditoría realizada, la cual fue efectuada de acuerdo con Normas Internacionales de Auditoría. Estas normas requieren que cumplamos con requerimientos éticos, que planifiquemos y realicemos la auditoría para obtener certeza razonable de que los estados financieros están libres de representaciones erróneas o inexactas de carácter significativo.

Una auditoría comprende la aplicación de procedimientos para obtener evidencia de auditoría sobre los saldos y revelaciones presentadas en los estados financieros. Los procedimientos seleccionados dependen del juicio del auditor e incluyen la evaluación del riesgo de distorsiones significativas en los estados financieros por fraude o error. Al efectuar esta evaluación de riesgo, el auditor considera los controles internos de la Compañía relevantes para la preparación y presentación razonable de los estados financieros, a fin de diseñar procedimientos de auditoría adecuados a las circunstancias, pero no con el propósito de expresar una opinión sobre la efectividad del control interno de la Compañía. Una auditoría también comprende la evaluación de que los principios de contabilidad utilizados son apropiados y de que las estimaciones contables hechas por la Administración son razonables, así como una evaluación de la presentación general de los estados financieros.

Consideramos que la evidencia de auditoría que hemos obtenido es suficiente y apropiada para proporcionar una base para expresar nuestra opinión de auditoría.


### Opinión

4. En nuestra opinión, los estados financieros mencionados en el primer párrafo presentan razonablemente, en todos los aspectos significativos, la situación financiera de **CONSTRUCTORA SAN JERÓNIMO S. A.**, al 31 de diciembre de 2014 y 2013, el resultado de sus operaciones, los cambios en su patrimonio y flujo de efectivo por los años que terminaron en esas fechas, de acuerdo con Normas Internacionales de Información Financiera.

### Informe sobre otros requisitos legales y reguladores

5. De acuerdo con disposiciones tributarias, el informe sobre cumplimiento de obligaciones tributarias del año fiscal 2014, será presentado por separado conjuntamente con los anexos exigidos por el SRI que serán elaborados y conciliados por el contribuyente.

Cuenca, 10 de abril de 2015



CPA. Diana Machuca, MBA.

**RNAE - No. 757**


**Registro CPA. No. 34.070**

**CONSTRUCTORA SAN JERONIMO S.A.**

**ESTADOS DE SITUACIÓN FINANCIERA  
AL 31 DE DICIEMBRE DE 2014 Y 2013**

	<b><u>NOTAS</u></b>	<b><u>AÑO 2014</u></b>	<b><u>AÑO 2013</u></b>
<b><u>ACTIVOS</u></b>			
<b>ACTIVOS CORRIENTES</b>			
Efectivo y sus equivalentes	3	152,217	68,191
Clientes	4	65,205	49,070
Pagos anticipados	5	84,075	82,635
<b>TOTAL ACTIVOS CORRIENTES</b>		<b>301,497</b>	<b>199,897</b>
<b>ACTIVOS NO CORRIENTES</b>			
Propiedades, planta y equipos	6	3,193,213	3,241,022
Cuentas por cobrar	7	4,607,818	4,607,818
Inversiones financieras	8	1,077,600	1,077,600
<b>TOTAL ACTIVOS</b>		<b>9,180,127</b>	<b>9,126,337</b>
<b><u>PASIVOS Y PATRIMONIO</u></b>			
<b>PASIVOS CORRIENTES</b>			
Cuentas y documentos por pagar	9	1,367,101	1,369,795
<b>TOTAL PASIVOS CORRIENTES</b>		<b>1,367,101</b>	<b>1,369,795</b>
<b>PASIVOS NO CORRIENTES</b>			
Cuentas por pagar largo plazo	10.1	2,617,904	2,243,554
Préstamos por pagar	10.2	3,267,091	3,267,091
<b>TOTAL PASIVOS NO CORRIENTES</b>		<b>5,884,995</b>	<b>5,510,645</b>
<b>TOTAL PASIVOS</b>		<b>7,252,096</b>	<b>6,880,440</b>
<b><u>PATRIMONIO</u></b>	11	<b>1,928,031</b>	<b>2,245,897</b>
<b>TOTAL PASIVO Y PATRIMONIO</b>		<b>9,180,127</b>	<b>9,126,337</b>

Sra. Gladys Eljuri  
Presidente

  
CPA. Graciela Segarra  
Contadora General

**CONSTRUCTORA SAN JERÓNIMO S.A.**

**ESTADOS DE RESULTADOS INTEGRAL  
POR LOS AÑOS TERMINADOS EL 31 DE DICIEMBRE DE 2014 Y 2013**

	<b><u>NOTAS</u></b>	<b><u>AÑO 2014</u></b>	<b><u>AÑO 2013</u></b>
<b>INGRESOS OPERATIVOS:</b>			
Ventas de bienes y servicios	12	188,707	168,822
<b>UTILIDAD BRUTA</b>		<u>188,707</u>	<u>168,822</u>
<b>GASTOS OPERATIVOS</b>			
Administrativos	13	(130,953)	(106,219)
Financieros	13	(374,353)	(374,352)
Otros ingresos/egresos, neto	13	(1,267)	(5,268)
<b>RESULTADO INTEGRAL</b>		<u>(317,866)</u>	<u>(317,017)</u>

\_\_\_\_\_  
Sra. Gladys Eljuri  
Presidente

  
\_\_\_\_\_  
CPA. Graciela Segarra  
Contadora General

**CONSTRUCTORA SAN JERÓNIMO S.A.**

**ESTADO DE EVOLUCIÓN DEL PATRIMONIO  
POR LOS AÑOS TERMINADOS EL 31 DE DICIEMBRE DE 2014 Y 2013**

	Capital social	Reserva legal	Reserva facultativa	Reserva de capital	Resultados NIIF	Resultados acumulados	Resultados período	Patrimonio total
Saldos a enero 01, 2013	2,000	398	3,282	7,473	5,450,704	(2,548,921)	(352,020)	2,562,914
Transferencia de resultados Resultado integral consolidado						(352,020)	352,020 (317,017)	- (317,017)
Saldos a diciembre 31, 2013	2,000	398	3,282	7,473	5,450,704	(2,900,942)	(317,017)	2,245,897
Transferencia de resultados Resultado integral consolidado					(3,217,959)	2,900,942	317,017 (317,866)	- (317,866)
Saldos a diciembre 31, 2014	2,000	398	3,282	7,473	2,232,745	-	(317,866)	1,928,031

Sra. Gladys Eljuri  
Presidente


CPA. Graciela Segarra  
Contadora General

**CONSTRUCTORA SAN JERÓNIMO S.A.**

**ESTADO DE FLUJO DE EFECTIVO POR EL MÉTODO DIRECTO  
POR LOS AÑOS TERMINADOS EL 31 DE DICIEMBRE DE 2014 Y 2013**

	<b><u>AÑO 2014</u></b>	<b><u>AÑO 2013</u></b>
<b><u>FLUJO DE CAJA POR ACTIVIDADES DE OPERACIÓN</u></b>		
Efectivo recibido de clientes y otros	123,502	187,092
Efectivo pagado a proveedores, trabajadores	(413,826)	(496,205)
Efectivo neto provisto por actividades de operación	<u>(290,324)</u>	<u>(309,114)</u>
<b><u>FLUJO DE CAJA POR ACTIVIDADES DE INVERSIÓN</u></b>		
Activos fijos	-	(1,332,906)
Efectivo neto utilizado por actividades de inversión	<u>-</u>	<u>(1,332,906)</u>
<b><u>FLUJO DE CAJA POR ACTIVIDADES DE FINANCIAMIENTO</u></b>		
Préstamos, neto	374,350	1,650,256
Efectivo neto utilizado por actividades de financiamiento	<u>374,350</u>	<u>1,650,256</u>
Variación neta del efectivo	<u>84,026</u>	<u>8,236</u>
Efectivo al inicio del año	68,191	59,955
Efectivo al final del año	<u><u>152,217</u></u>	<u><u>68,191</u></u>

\_\_\_\_\_  
Sra. Gladys Eljuri  
Presidente


\_\_\_\_\_  
  
CPA. Graciela Segarra  
Contadora General

**CONSTRUCTORA SAN JERÓNIMO S.A.**

**CONCILIACIÓN ENTRE RESULTADOS Y FLUJOS DE OPERACIÓN  
POR LOS AÑOS TERMINADOS EL 31 DE DICIEMBRE DE 2014 Y 2013**

	<b><u>AÑO 2014</u></b>	<b><u>AÑO 2013</u></b>
<b>UTILIDAD OPERACIONAL</b>	(317,866)	(317,017)
<b>Partidas que no representan movimiento de efectivo</b>		
Depreciación	47,809	31,208
Subtotal	<u>47,809</u>	<u>31,208</u>
<b>Cambios en activos y pasivos operativos</b>		
Aumento cuentas por cobrar	(16,134)	(18,270)
Aumento en pagados por anticipado	(1,439)	(30,424)
Disminución/aumento en cuentas y documentos por pagar	(2,693)	25,389
Subtotal	<u>(20,267)</u>	<u>(23,305)</u>
<b>EFFECTIVO NETO PROVISTO EN ACTIVIDADES DE OPERACIÓN</b>	<b><u>(290,324)</u></b>	<b><u>(309,114)</u></b>

\_\_\_\_\_  
Sra. Gladys Eljuri  
Presidente

\_\_\_\_\_  
  
CPA. Graciela Segarra  
Contadora General



## **CONSTRUCTORA SAN JERÓNIMO S.A.**

### **NOTAS A LOS ESTADOS FINANCIEROS POR LOS AÑOS TERMINADOS EL 31 DE DICIEMBRE DE 2014 Y 2013**

---

#### **1. CONSTITUCIÓN Y OBJETO SOCIAL**

**CONSTRUCTORA SAN JERÓNIMO S.A.**- La Compañía fue constituida el 07 de octubre de 1970 e inscrita en el Registro Mercantil con el No.142 del Cantón Cuenca el 06 de noviembre del mismo año, su actividad principal consiste en dedicarse a la administración y adquisición de predios urbanos.

#### **2. PRINCIPALES POLITICAS CONTABLES**

Las políticas de contabilidad más importantes se resumen a continuación:

Declaración de cumplimiento.- Los estados financieros de la Compañía al 31 de diciembre de 2014 y 2013, fueron preparados de acuerdo con las Normas Internacionales de Información Financiera.

Flujo de efectivo.- Los flujos por actividades de operación incluyen todas aquellas transacciones de efectivo relacionadas con el giro del negocio así como también aquellos inversiones cuyo vencimiento no supera los 90 días.

Propiedades, planta y equipos.- Están registradas al costo revaluado; los pagos por mantenimiento son cargados a gastos, mientras que las mejoras que prolongan su vida se capitalizan. El costo de los activos es depreciado de acuerdo con el método de línea recta, tomando como base la vida útil estimada de los activos. La tasa de depreciación anual del Software es el 33.33% y de los Edificios es del 5%.

Reserva legal.- La Ley de Compañías establece que un valor no menor del 10% de la utilidad neta anual sea apropiado como reserva legal, hasta que represente por lo menos el 50% del capital suscrito y pagado. Esta reserva no puede ser distribuida a los accionistas, pero puede ser utilizada para absorber pérdidas o para aumento de capital.

Impuesto a la renta.- La Ley de Régimen Tributario Interno, establece la tarifa de impuesto a la renta del 22% para sociedades, la cual disminuye diez puntos porcentuales sobre la utilidad reinvertida y capitalizada hasta el 31 de diciembre del año siguiente.

Cambios en el poder adquisitivo de la moneda.- El poder adquisitivo de la moneda según lo mide el índice General de Precios al Consumidor del área urbana, calculado por el Instituto Nacional de Estadísticas y Censos, fue como sigue:

<u>Años</u>	<u>% de inflación</u>
2011	5,41
2012	4,16
2013	2,70
2014	3,67

**CONSTRUCTORA SAN JERÓNIMO S. A.**

**NOTAS A LOS ESTADOS FINANCIEROS  
POR LOS AÑOS TERMINADOS EL 31 DE DICIEMBRE DE 2014 Y 2013**

**3. EFFECTIVO Y SUS EQUIVALENTES**

Los saldos están compuestos como sigue:

	<b><u>AÑO 2014</u></b>	<b><u>AÑO 2013</u></b>
Bancos nacionales (a)	<u>152.217,36</u>	<u>68.191,31</u>
Total	152.217,36	68.191,31

(a) Constituyen fondos en el Banco del Austro.

**4. CLIENTES**

Incluye:

	<b><u>AÑO 2014</u></b>	<b><u>AÑO 2013</u></b>
Clientes arriendos	65,204.69	49,070.39
<b>Total</b>	<b><u>65,204.69</u></b>	<b><u>49,070.39</u></b>

**5. PAGOS ANTICIPADOS**

Incluye:

	<b><u>AÑO 2014</u></b>	<b><u>AÑO 2013</u></b>
Credito tributario Renta	42,784.14	42,068.33
Anticipo impuesto renta	32,450.46	28,547.96
Retenciones en la fuente	8,840.00	9,501.60
Anticipos a proveedores	-	2,000.00
Retenciones del IVA	-	516.60
IVA pagado	-	0.73
<b>Total</b>	<b><u>84,074.60</u></b>	<b><u>82,635.22</u></b>

**CONSTRUCTORA SAN JERONIMO S.A.**

**NOTA A LOS ESTADOS FINANCIEROS  
POR LOS AÑOS TERMINADOS EL 31 DE DICIEMBRE DE 2014 Y 2013**

**6a. PROPIEDAD, PLANTA Y EQUIPO 2013**

	SALDO INICIAL	COMPRAS Y/O ADICIONES	AJUSTES	SALDO FINAL
Edificios (a)	602,368.26	455,838.31		1,058,206.57
Terrenos (b)	1,366,752.76	877,067.41		2,243,820.17
Software	315.00			315.00
<b>Sub-Total</b>	<b>1,969,436.02</b>	<b>1,332,905.72</b>	<b>-</b>	<b>3,302,341.74</b>

**DEPRECIACIÓN :**

Edificios	(29,919.05)	(31,102.81)	(61,021.86)
Software	(192.50)	(105.00)	(297.50)
<b>Sub-Total</b>	<b>(30,111.55)</b>	<b>(31,207.81)</b>	<b>(61,319.36)</b>
<b>TOTAL</b>	<b>1,939,324.47</b>	<b>1,332,905.72</b>	<b>3,241,022.38</b>

(a) y (b) Se registra lo siguiente: Adquisición de terrenos con casa y nave a Foster Financial \$112,214.00 y a Cerámica Monte Turi \$1,207,200.00

**CONSTRUCTORA SAN JERONIMO S.A.**

**NOTA A LOS ESTADOS FINANCIEROS  
POR LOS AÑOS TERMINADOS EL 31 DE DICIEMBRE DE 2014 Y 2013**

**6b. PROPIEDAD, PLANTA Y EQUIPO 2014**

	SALDO INICIAL	COMPRAS Y/O ADICIONES	AJUSTES	SALDO FINAL
Edificios (a)	1,058,206.57			1,058,206.57
Terrenos (b)	2,243,820.17			2,243,820.17
Software	315.00			315.00
<b>Sub-Total</b>	<b>3,302,341.74</b>	<b>-</b>	<b>-</b>	<b>3,302,341.74</b>
<b>DEPRECIACIÓN :</b>				
Edificios	(61,021.86)		(47,792.88)	(108,814.74)
Software	(297.50)		(16.50)	(314.00)
<b>Sub-Total</b>	<b>(61,319.36)</b>	<b>-</b>	<b>(47,809.38)</b>	<b>(109,128.74)</b>
<b>TOTAL</b>	<b>3,241,022.38</b>	<b>-</b>	<b>(47,809.38)</b>	<b>3,193,213.00</b>

**CONSTRUCTORA SAN JERÓNIMO S. A.**

**NOTAS A LOS ESTADOS FINANCIEROS  
POR LOS AÑOS TERMINADOS EL 31 DE DICIEMBRE DE 2014 Y 2013**

**7. CUENTAS POR COBRAR LARGO PLAZO**

Al 31 de diciembre de 2014 y 2013 incluye:

	<b>AÑO 2014</b>	<b>AÑO 2013</b>
Sothorn Ohio Group Llc	4,550,578.61	4,550,578.61
Novo & Associates Llc	57,238.92	57,238.92
<b>Total</b>	<b><u>4,607,817.53</u></b>	<b><u>4,607,817.53</u></b>

**8. INVERSIONES FINANCIERAS**

Al 31 de diciembre de 2014 y 2013 incluye:

	<b>AÑO 2014</b>	<b>AÑO 2013</b>
Mercointelg S.A.	1,077,600.00	1,077,600.00
<b>Total</b>	<b><u>1,077,600.00</u></b>	<b><u>1,077,600.00</u></b>

**9. CUENTAS Y DOCUMENTOS POR PAGAR**

Al 31 de diciembre de 2014 y 2013 comprenden las siguientes obligaciones:

	<b>AÑO 2014</b>	<b>AÑO 2013</b>
Otras cuentas por pagar (a)	1,321,129.15	1,325,783.52
Impuestos renta por pagar	41,952.05	37,333.75
Proveedores	2,020.12	2,026.22
Garantía arriendos	2,000.00	2,000.00
Impuestos por pagar	-	2,651.14
<b>Total</b>	<b><u>1,367,101.32</u></b>	<b><u>1,369,794.63</u></b>

(a) Incluye: Cuentas por pagar por compra Propiedades a Foster Finacial,\$112.214,00 y Cerámica Monte Turi \$1.207.200.00

**CONSTRUCTORA SAN JERÓNIMO S. A.**

**NOTAS A LOS ESTADOS FINANCIEROS  
POR LOS AÑOS TERMINADOS EL 31 DE DICIEMBRE DE 2014 Y 2013**

**10. PASIVOS NO CORRIENTES**

**10.1 CUENTAS POR PAGAR**

Incluye:

	<b>AÑO 2014</b>	<b>AÑO 2013</b>
Intereses por pagar	2,617,904.11	2,243,554.27
<b>Total</b>	<b><u>2,617,904.11</u></b>	<b><u>2,243,554.27</u></b>

**10.2 PRÉSTAMOS POR PAGAR**

Incluye:

	<b>AÑO 2014</b>	<b>AÑO 2013</b>
Fininvest Overseas Inc.	2,867,090.96	2,867,090.96
Alamo Investment Inc.	400,000.00	400,000.00
<b>Total</b>	<b><u>3,267,090.96</u></b>	<b><u>3,267,090.96</u></b>

**11. PATRIMONIO**

Al 31 de diciembre de 2014 y 2013, incluye:

		<b>AÑO 2014</b>	<b>AÑO 2013</b>
Capital	(a)	2,000.00	2,000.00
Reserva legal		397.52	397.52
Reserva facultativa		3,281.56	3,281.56
Reserva de capital		7,473.12	7,473.12
Adopción Niifs primera vez	(b)	5,450,703.80	5,450,703.80
Resultados acumulados		(3,217,959.03)	(2,900,941.66)
Resultado del período	(c.)	(317,866.18)	(317,017.37)
<b>Total</b>		<b><u>1,928,030.79</u></b>	<b><u>2,245,896.97</u></b>

(a) El capital de la compañía, al 31 de diciembre de 2014 y 2013 se mantiene en US\$ 2,000.00

(b) Al 31 de diciembre de 2012, se realiza la adopción Niifs primera vez, se hace el ajuste de los bienes inmuebles según avalúo catastral.

(c.) Este resultado negativo incrementa el déficit acumulado de años anteriores a \$3.535.825,21. De acuerdo a la Ley de Compañías, Art. 361, numeral 6, es causal de disolución al presentar pérdidas del cincuenta por ciento o más del capital social o por pérdida del total de las reservas y de la mitad o más del capital.

**CONSTRUCTORA SAN JERÓNIMO S. A.**

**NOTAS A LOS ESTADOS FINANCIEROS  
POR LOS AÑOS TERMINADOS EL 31 DE DICIEMBRE DE 2014 Y 2013**

**12. INGRESOS OPERATIVOS**

Los ingresos netos durante el 2014 y 2013, fueron originados como sigue:

	<b>AÑO 2014</b>	<b>AÑO 2013</b>
Arriendos 12%	174,837.16	159,102.16
Arriendos 0%	13,870.00	9,720.00
<b>Total</b>	<b><u>188,707.16</u></b>	<b><u>168,822.16</u></b>

**13. GASTOS OPERATIVOS Y FINANCIEROS**

Los gastos operativos y financieros durante los años 2014 y 2013, fueron causados como sigue:

	<b>AÑO 2014</b>	<b>AÑO 2013</b>
Intereses préstamos exterior	374,353.35	374,352.34
Depreciaciones	47,809.38	31,207.81
Mantenimiento y reparación	4,962.53	273.35
Impuestos y contribuciones	73,171.34	72,520.55
Otros gastos deducibles	5,009.32	2,217.02
Otros ingresos/egresos - neto	1,267.42	5,268.46
<b>Total</b>	<b><u>506,573.34</u></b>	<b><u>485,839.53</u></b>

**14. SALDOS Y TRANSACCIONES CON PARTES RELACIONADAS**

El Decreto ejecutivo No. 2430 publicado en el Suplemento de R.O. 494 del 31 de diciembre del 2004 incorporó a la legislación tributaria, con vigencia a partir del 2005, nuevas normas sobre la determinación de resultados tributables originados en operaciones con compañías relacionadas.

**15. REVELACIONES DISPUESTAS POR SUPERINTENDENCIA DE COMPAÑÍAS**

En cumplimiento a lo dispuesto en la Resolución No. 02.Q.ICL.008 publicada en el Suplemento del R.O. No. 565 del 26 de abril de 2002, efectuamos las siguientes revelaciones:

**CONSTRUCTORA SAN JERÓNIMO S. A.**

**NOTAS A LOS ESTADOS FINANCIEROS  
POR LOS AÑOS TERMINADOS EL 31 DE DICIEMBRE DE 2014 Y 2013**

---

Cumplimiento de medidas correctivas de control interno.- Durante el período auditado hemos dado cumplimiento a las principales recomendaciones efectuadas por auditoría externa para superar las observaciones de control interno detectadas.

Situación fiscal.- La Compañía no ha sido revisada por parte del Servicio de Rentas Internas hasta el presente ejercicio económico.

Precios de transferencia.- El Decreto ejecutivo No. 2430 publicado en el Suplemento de R.O. 494 del 31 de diciembre del 2004 incorporó a la legislación tributaria, con vigencia a partir del 2005, nuevas normas sobre la determinación de resultados tributables originados en operaciones con compañías relacionadas.

Informe tributario.- Por disposición establecida en la Circular No. DGEC-001 del 21 de enero del 2004 del Servicio de Rentas Internas, dispone que todas las sociedades obligadas a tener auditoría externa, deberán presentar los anexos y respaldos en sus declaraciones fiscales. A la emisión de este informe, la Compañía se encuentra preparando dicha información.

Será responsabilidad de los Auditores Externos, el dictaminar la razonabilidad de la información y reportes descritos en el párrafo precedente.

Amortización de pérdidas.- Las sociedades pueden compensar las pérdidas sufridas en el ejercicio impositivo con las utilidades que obtuvieron dentro de los cinco períodos impositivos siguientes, sin que exceda en cada período del 25% de las utilidades obtenidas.

En caso de liquidación de la sociedad o terminación de sus actividades en el país, el saldo de las pérdidas acumuladas durante los últimos cinco ejercicios, será deducible en su totalidad en el ejercicio impositivo en que concluya su liquidación o se produzca la terminación de las actividades.

Eventos posteriores.- La Administración de la Compañía considera que entre el 31 de diciembre de 2014 y 2013 (fecha de cierre de los estados financieros) y el 10 de abril de 2015 (fecha de culminación de la auditoría) no existen hechos posteriores que alteren significativamente la presentación de los estados financieros al 31 de diciembre de 2014 y 2013 o que requieran ajustes o revelación.

Las otras revelaciones dispuestas en la mencionada Resolución están reflejadas en las notas correspondientes; aquellas no mencionadas son inaplicables para la Compañía, por tal razón no están reveladas.