

FRIGOLANDIA S.A.
ESTADOS FINANCIEROS
31 DE DICIEMBRE DEL 2015 Y 2014

FRIGOLANDIA S.A.

ESTADOS FINANCIEROS

31 DE DICIEMBRE DEL 2015 Y 2014

INDICE

Informe de los auditores independientes

Estado de situación financiera

Estado de resultados integrales

Estado de cambios en el patrimonio

Estado de flujos de efectivo

Notas explicativas a los estados financieros

Abreviaturas usadas:

US\$	-	Dólar estadounidense
IVA	-	Impuesto al Valor Agregado
SIC	-	Superintendencia de Compañías del Ecuador
SRI	-	Servicio de Rentas Internas
NIC	-	Normas Internacionales de Contabilidad
NIAA	-	Normas Internacionales de Auditoría y Aseguramiento
NIIF	-	Normas Internacionales de Información Financiera
RUC	-	Registro Único de Contribuyentes
JGA	-	Junta General de Accionistas

INFORME DE LOS AUDITORES INDEPENDIENTES.

A los señores miembros del Directorio y
Accionistas de

FRIGOLANDIA S.A.

Guayaquil, 8 de Abril del 2016

1. Hemos auditado los estados financieros adjuntos de FRIGOLANDIA S.A., que comprenden el estado de situación financiera al 31 de diciembre del 2015 y los correspondientes estados de resultados integrales, de cambios en el patrimonio y de flujos de efectivo por el año terminado en esa fecha, así como un resumen de las políticas contables significativas y otras notas explicativas.

Responsabilidad de la Administración de la Compañía en relación con los estados financieros

2. La Administración de FRIGOLANDIA S.A., es responsable de la preparación y presentación razonable de los estados financieros adjuntos de conformidad con Normas Internacionales de Información Financiera (NIIF) y del control interno necesario para permitir la preparación de estados financieros que estén libres de distorsiones significativas, debido a fraude o error.

Responsabilidad del auditor

3. Nuestra responsabilidad es expresar una opinión sobre estos estados financieros basados en nuestra auditoría. Nuestra auditoría fue efectuada de acuerdo con Normas Internacionales de Auditoría. Dichas normas requieren que cumplamos con requisitos éticos y planifiquemos y realicemos la auditoría para obtener certeza razonable de que los estados financieros no están afectados por distorsiones significativas. Una auditoría comprende la aplicación de procedimientos para obtener evidencia de auditoría sobre los montos y la información revelada en los estados financieros. Los procedimientos seleccionados dependen del juicio del auditor e incluyen la evaluación del riesgo de distorsiones significativas en los estados financieros por fraude o error. Al efectuar esta evaluación de riesgo, el auditor toma en consideración el control interno relevante para la preparación y presentación razonable de sus estados financieros, a fin de diseñar procedimientos de auditoría que sean apropiados en función de las circunstancias y, no con la finalidad de expresar una opinión sobre la efectividad del control interno de la entidad. Una auditoría también comprende la evaluación de que las políticas contables utilizadas son apropiadas y de que las estimaciones contables hechas por la Administración son razonables, así como una evaluación de la presentación general de los estados financieros. Consideramos que la evidencia de auditoría que hemos obtenido proporciona una base suficiente y apropiada para expresar nuestra opinión de auditoría.


**A los señores miembros del Directorio y
Accionistas de
FRIGOLANDIA S.A.
Guayaquil, 8 de Abril del 2016**

Opinión


4. En nuestra opinión, los estados financieros adjuntos, presentan razonablemente, en todos los aspectos importantes, la situación financiera de FRIGOLANDIA S.A. al 31 de diciembre del 2015, así como de sus resultados y sus flujos de efectivo por el año terminado en esa fecha de conformidad con Normas Internacionales de Información Financiera (NIIF).

Informes sobre otros requerimientos legales

5. El informe sobre el cumplimiento de las obligaciones tributarias exigido por el artículo No. 102 de la Ley Orgánica de Régimen Tributario Interno y artículo No. 279 de su Reglamento de Aplicación, correspondientes a FRIGOLANDIA S.A. por el año terminado el 31 de diciembre del 2015 será emitido por separado.



No. de Registro en la Superintendencia de
Compañías: SC-RNAE-2-772

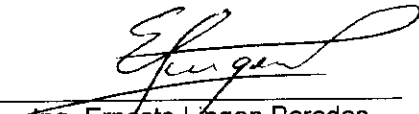



José R. Cazar G.
Socio
No. De Licencia Profesional. 25013

FRIGOLANDIA S.A.
ESTADO DE SITUACION FINANCIERA
AL 31 DE DICIEMBRE DEL 2015 Y 2014
(Expresado en dólares estadounidenses)

	<u>Notas</u>	<u>Al 31 de diciembre del 2015</u>	<u>Al 31 de diciembre del 2014</u>
<u>ACTIVOS</u>			
Activos corrientes			
Efectivo y equivalentes de efectivo	6	<u>250.647</u>	<u>55.782</u>
Cuentas por cobrar			
Clientes locales y del exterior	7	451.999	563.281
Impuestos corrientes por recuperar	8.1	388.174	186.818
Otras cuentas por cobrar	9	<u>494.120</u>	<u>512.901</u>
		<u>1.334.293</u>	<u>1.263.000</u>
Inventarios	10	202.889	630.535
Gastos pagados por anticipado		21.413	10.015
Total de activos corrientes		<u><u>1.809.242</u></u>	<u><u>1.959.332</u></u>
Activos No corrientes			
Propiedad, planta y equipo	11	<u>3.918.702</u>	<u>3.915.178</u>
Total activos no corrientes		<u>3.918.702</u>	<u>3.915.178</u>
Total activos		<u><u>5.727.944</u></u>	<u><u>5.874.510</u></u>

Las notas adjuntas son parte integrante de los estados financieros.



 Ing. Ernesto Lingen Paredes
 Gerente General



 Ing. Greta Cárdenas Ochoa
 Contadora General

FRIGOLANDIA S.A.
ESTADO DE SITUACIÓN FINANCIERA
AL 31 DE DICIEMBRE DEL 2015 Y 2014
(Expresado en dólares estadounidenses)

	<u>Notas</u>	<u>Al 31 de</u> <u>diciembre del</u> <u>2015</u>	<u>Al 31 de</u> <u>diciembre del</u> <u>2014</u>
<u>PASIVOS</u>			
Pasivos corrientes			
Obligaciones Financieras	12	619.659	560.774
Sobregiros contables		-	-
Cuentas por pagar			
Proveedores	13	688.549	782.282
Impuestos corrientes por pagar	8.2	71.625	106.237
Pasivos Acumulados	14	111.344	102.538
Impuesto a la Renta	15	154.616	71.194
Otras cuentas por pagar	16	154.109	466.031
Total pasivos corrientes		<u>1.799.902</u>	<u>2.089.056</u>
Pasivos no corrientes			
Obligaciones financieras de largo plazo	12	464.963	712.301
Jubilación Patronal y desahucio	17	108.258	89.446
Otras cuentas por pagar	16	422.026	98.000
Total pasivos no corrientes		<u>995.247</u>	<u>899.747</u>
Total pasivos		<u>2.795.149</u>	<u>2.988.803</u>
<u>PATRIMONIO</u>			
Patrimonio neto (Ver adjunto)		<u>2.932.795</u>	<u>2.885.707</u>
Total Patrimonio		<u>2.932.795</u>	<u>2.885.707</u>
Total pasivos y patrimonio		<u>5.727.944</u>	<u>5.874.510</u>

Las notas adjuntas son parte integrante de los estados financieros.



 Ing. Ernesto Lingen Paredes
 Gerente General

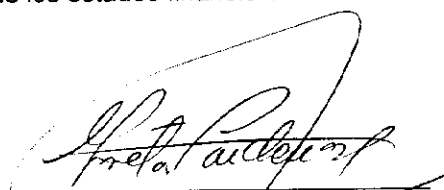

 Ing. Greta Cárdenas Ochoa
 Contadora General

FRIGOLANDIA S.A.
ESTADO DE RESULTADOS INTEGRALES
POR LOS AÑOS TERMINADOS EL 31 DE DICIEMBRE DEL 2015 Y 2014
(Expresado en dólares estadounidenses)

		<u>Al 31 de</u> <u>diciembre del</u> <u>2015</u>	<u>Al 31 de</u> <u>diciembre del</u> <u>2014</u>
	<u>Notas</u>		
Ingresos Operacionales	20	8.022.862	20.877.480
Costo de producción y Ventas	21	<u>(6.592.210)</u>	<u>(19.810.034)</u>
Utilidad Bruta		1.430.652	1.067.446
Gastos Operacionales			
Administración y Ventas	22	<u>(1.022.655)</u>	<u>(699.249)</u>
Total Gastos Operacionales		(1.022.655)	(699.249)
(Pérdida) Ganancia antes de impuesto		407.997	368.197
Gastos No Operacionales			
Gastos Financieros	23	<u>(206.310)</u>	<u>(253.430)</u>
Total Gastos No Operacionales		(206.310)	(253.430)
Otros Ingresos, y gastos			
Otros ingresos y egresos, neto		<u>17</u>	<u>108.058</u>
Total otros ingresos y gastos		17	108.058
Utilidad antes del Impuesto a la Renta		201.704	222.825
Impuesto a la renta	15	<u>(154.616)</u>	<u>(71.194)</u>
Utilidad neta y resultado integral del año		47.088	151.631
 Promedio Ponderado de acciones en circulación para el cálculo de la Ganancia por acción	19	 324.000	 324.000
Ganancia por Acción	19	<u>0,15</u>	<u>0,47</u>

Las notas adjuntas son parte integrante de los estados financieros.


Ernesto Lingen Paredes
Gerente General


Ing. Greta Cárdenas Ochoa
Contadora General

FRIGOLANDIA S.A.
ESTADO DE CAMBIOS EN EL PATRIMONIO
POR LOS AÑOS TERMINADOS EL 31 DE DICIEMBRE DEL 2015 Y 2014
(Expresado en dólares estadounidenses)

(Expresado en dólares estadounidenses)

		Reservas		Resultados Acumulados	
Capital		Reserva	Superavit por	Resultados	
Social (1)		Reserva	Revalorización PPE	Acumulados	
324,000	Legal	Adopción NIIF	-	193,257	1,765,015
31,440	Facultativa	De Capital	-	-	-
40,835	Estadística	-	-	-	-
185,760	-	-	-	-	-
989,723	-	-	-	-	-
324,000	-	-	-	-	-
31,440	-	-	-	-	-
40,835	-	-	-	-	-
185,760	-	-	-	-	-
989,723	-	-	-	-	-
324,000	-	-	-	-	-
31,440	-	-	-	-	-
40,835	-	-	-	-	-
185,760	-	-	-	-	-
989,723	-	-	-	-	-
324,000	-	-	-	-	-
31,440	-	-	-	-	-
40,835	-	-	-	-	-
185,760	-	-	-	-	-
989,723	-	-	-	-	-
324,000	-	-	-	-	-
31,440	-	-	-	-	-
40,835	-	-	-	-	-
185,760	-	-	-	-	-
989,723	-	-	-	-	-
324,000	-	-	-	-	-
31,440	-	-	-	-	-
40,835	-	-	-	-	-
185,760	-	-	-	-	-
989,723	-	-	-	-	-
324,000	-	-	-	-	-
31,440	-	-	-	-	-
40,835	-	-	-	-	-
185,760	-	-	-	-	-
989,723	-	-	-	-	-
324,000	-	-	-	-	-
31,440	-	-	-	-	-
40,835	-	-	-	-	-
185,760	-	-	-	-	-
989,723	-	-	-	-	-
324,000	-	-	-	-	-
31,440	-	-	-	-	-
40,835	-	-	-	-	-
185,760	-	-	-	-	-
989,723	-	-	-	-	-
324,000	-	-	-	-	-
31,440	-	-	-	-	-
40,835	-	-	-	-	-
185,760	-	-	-	-	-
989,723	-	-	-	-	-
324,000	-	-	-	-	-
31,440	-	-	-	-	-
40,835	-	-	-	-	-
185,760	-	-	-	-	-
989,723	-	-	-	-	-
324,000	-	-	-	-	-
31,440	-	-	-	-	-
40,835	-	-	-	-	-
185,760	-	-	-	-	-
989,723	-	-	-	-	-
324,000	-	-	-	-	-
31,440	-	-	-	-	-
40,835	-	-	-	-	-
185,760	-	-	-	-	-
989,723	-	-	-	-	-
324,000	-	-	-	-	-
31,440	-	-	-	-	-
40,835	-	-	-	-	-
185,760	-	-	-	-	-
989,723	-	-	-	-	-
324,000	-	-	-	-	-
31,440	-	-	-	-	-
40,835	-	-	-	-	-
185,760	-	-	-	-	-
989,723	-	-	-	-	-
324,000	-	-	-	-	-
31,440	-	-	-	-	-
40,835	-	-	-	-	-
185,760	-	-	-	-	-
989,723	-	-	-	-	-
324,000	-	-	-	-	-
31,440	-	-	-	-	-
40,835	-	-	-	-	-
185,760	-	-	-	-	-
989,723	-	-	-	-	-
324,000	-	-	-	-	-
31,440	-	-	-	-	-
40,835	-	-	-	-	-
185,760	-	-	-	-	-
989,723	-	-	-	-	-
324,000	-	-	-	-	-
31,440	-	-	-	-	-
40,835	-	-	-	-	-
185,760	-	-	-	-	-
989,723	-	-	-	-	-
324,000	-	-	-	-	-
31,440	-	-	-	-	-
40,835	-	-	-	-	-
185,760	-	-	-	-	-
989,723	-	-	-	-	-
324,000	-	-	-	-	-
31,440	-	-	-	-	-
40,835	-	-	-	-	-
185,760	-	-	-	-	-
989,723	-	-	-	-	-
324,000	-	-	-	-	-
31,440	-	-	-	-	-
40,835	-	-	-	-	-
185,760	-	-	-	-	-
989,723	-	-	-	-	-
324,000	-	-	-	-	-
31,440	-	-	-	-	-
40,835	-	-	-	-	-
185,760	-	-	-	-	-
989,723	-	-	-	-	-
324,000	-	-	-	-	-
31,440	-	-	-	-	-
40,835	-	-	-	-	-
185,760	-	-	-	-	-
989,723	-	-	-	-	-
324,000	-	-	-	-	-
31,440	-	-	-	-	-
40,835	-	-	-	-	-
185,760	-	-	-	-	-
989,723	-	-	-	-	-
324,000	-	-	-	-	-
31,440	-	-	-	-	-
40,835	-	-	-	-	-
185,760	-	-	-	-	-
989,723	-	-	-	-	-
324,000	-	-	-	-	-
31,440	-	-	-	-	-
40,835	-	-	-	-	-
185,760	-	-	-	-	-
989,723	-	-	-	-	-
324,000	-	-	-	-	-
31,440	-	-	-	-	-
40,835	-	-	-	-	-
185,760	-	-	-	-	-
989,723	-	-	-	-	-
324,000	-	-	-	-	-
31,440	-	-	-	-	-
40,835	-	-	-	-	-
185,760	-	-	-	-	-
989,723	-	-	-	-	-
324,000	-	-	-	-	-
31,440	-	-	-	-	-
40,835	-	-	-	-	-
185,760	-	-	-	-	-
989,723	-	-	-	-	-
324,000	-	-	-	-	-
31,440	-	-	-	-	-
40,835	-	-	-	-	-
185,760	-	-	-	-	-
989,723	-	-	-	-	-
324,000	-	-	-	-	-
31,440	-	-	-	-	-
40,835	-	-	-	-	-
185,760	-	-	-	-	-
989,723	-	-	-	-	-
324,000	-	-	-	-	-
31,440	-	-	-	-	-
40,835	-	-	-	-	-
185,760	-	-	-	-	-
989,723	-	-	-	-	-
324,000	-	-	-	-	-
31,440	-	-	-	-	-
40,835	-	-	-	-	-
185,760	-	-	-	-	-
989,723	-	-	-	-	-
324,000	-	-	-	-	-
31,440	-	-	-	-	-
40,835	-	-	-	-	-
185,760	-	-	-	-	-
989,723	-	-	-	-	-
324,000	-	-	-	-	-
31,440	-	-	-	-	-
40,835	-	-	-	-	-
185,760	-	-	-	-	-
989,723	-	-	-	-	-
324,000	-	-	-	-	-
31,440	-	-	-	-	-
40,835	-	-	-	-	-
185,760	-	-	-	-	-
989,723	-	-	-	-	-
324,000	-	-	-	-	-
31,440	-	-	-	-	-
40,835	-	-	-	-	-
185,760	-	-	-	-	-
989,723	-	-	-	-	-
324,000	-	-	-	-	-
31,440	-	-	-	-	-
40,835	-	-	-	-	-
185,760	-	-	-	-	-
989,723	-	-	-	-	-
324,000	-	-	-	-	-
31,440	-	-	-	-	-
40,835	-	-	-	-	-
185,760	-	-	-	-	-
989,723	-	-	-	-	-
324,000	-	-	-	-	-
31,440	-	-	-	-	-
40,835	-	-	-	-	-
185,760	-	-	-	-	-
989,723	-	-	-	-	-
324,000	-	-	-	-	-
31,440	-	-	-	-	-
40,835	-	-	-	-	-
185,760	-	-	-	-	-
989,723	-	-	-	-	-
324,000	-	-	-	-	-
31,440	-	-	-	-	-
40,835	-	-	-	-	-
185,760	-	-	-	-	-
989,723	-	-	-	-	-
324,000	-	-	-	-	-
31,440	-	-	-	-	-
40,835	-	-	-	-	-
185,760	-	-	-	-	-
989,723	-	-	-	-	-
324,000	-	-	-	-	-
31,440	-	-	-	-	-
40,835	-	-	-	-	-
185,760	-	-	-	-	-
989,723	-	-	-	-	-
324,000	-	-	-	-	-
31,440	-	-	-	-	-
40,835	-	-	-	-	-
185,760	-	-	-	-	-
989,723	-	-	-	-	-
324,000	-	-	-	-	-
31,440	-	-	-	-	-
40,835	-	-	-	-	-
185,760	-	-	-	-	-
989,723	-	-	-	-	-
324,000	-	-	-	-	-
31,440	-	-	-	-	-
40,835	-	-	-	-	-
185,760	-	-	-	-	-
989,723	-	-	-	-	-
324,000	-	-	-	-	-
31,440	-	-	-	-	-
40,835	-	-	-	-	-
185,760	-	-	-	-	-
989,723	-	-	-	-	-
324,000	-	-	-	-	-
31,440	-	-	-	-	-
40,835	-	-	-	-	-
185,760	-	-	-	-	-
989,723	-	-	-	-	-
324,000	-	-	-	-	-
31,440	-	-	-	-	-
40,835	-	-	-	-	-
185,760	-	-	-	-	-
989,723	-	-	-	-	-
324,000	-	-	-	-	-
31,440	-	-	-	-	-
40,835	-	-	-	-	-
185,760	-	-	-	-	-
989,723	-	-	-	-	-
324,000	-	-	-	-	-
31,440	-	-	-	-	-
40,835	-	-	-	-	-
185,760	-	-	-	-	-
989,723	-	-	-	-	-
324,000	-	-	-	-	-
31,440	-	-	-	-	-
40,835	-	-	-	-	-
185,760	-	-	-	-	-
989,723	-	-	-	-	-
324,000	-	-	-	-	-
31,440	-	-	-	-	-
40,835	-	-	-	-	-
185,760	-	-	-	-	-
989,723	-	-	-	-	-
324,000	-	-	-	-	-
31,440	-	-	-	-	-
40,835	-	-	-	-	-
185,760	-	-	-	-	-
989,723	-	-	-	-	-
324,000	-	-	-	-	-
31,440	-	-	-	-	-
40,835	-	-	-	-	-
185,760	-	-	-	-	-
989,723	-	-	-	-	-
324,000	-	-	-	-	-
31,440	-	-	-	-	-
40,835	-	-	-	-	-
185,760	-	-	-	-	-
989,723	-	-	-	-	-
324,000	-	-	-	-	-
31,440	-	-	-	-	-
40,835	-	-	-	-	-
185,760	-	-	-	-	-
989,723	-	-	-	-	-
324,000	-	-	-	-	-
31,440	-	-	-	-	-
40,835	-	-	-	-	-
185,760	-	-	-	-	-
989,723	-	-	-	-	-
324,000	-	-	-	-	-
31,440					

(1) Véase Nota 18.

Las notas adjuntas son parte integrante de los estados financieros

Ing. Ernesto Lingen Paredes
Gerente General

~~Ing. Greta Cárdenas Ochoa~~
~~Contadora General~~

FRIGOLANDIA S.A.
ESTADO DE FLUJOS DE EFECTIVO
POR LOS AÑOS TERMINADOS EL 31 DE DICIEMBRE DEL 2015 Y 2014
(Expresado en dólares estadounidenses)

	<u>Notas</u>	<u>Al 31 de diciembre del 2015</u>	<u>Al 31 de diciembre del 2014</u>
Flujos de efectivo en actividades de operación			
Cobros a clientes y compensaciones		7.951.569	22.080.524
Pago a proveedores y empleados		(7.298.022)	(20.970.685)
Otros ingresos (gastos), neto		17	108.058
Efectivo neto provisto por las actividades de operación		<u>653.564</u>	<u>1.217.897</u>
Flujos de efectivo en actividades de inversión			
Flujo utilizado en adiciones de activos fijos (neto)	11	(270.246)	(1.015.945)
Efectivo neto utilizado por las actividades de inversión		<u>(270.246)</u>	<u>(1.015.945)</u>
Flujos de efectivo en actividades de financiamiento			
Flujo utilizado en Préstamos Bancarios		(188.453)	(178.273)
Efectivo neto utilizado por las actividades de financiamiento		<u>(188.453)</u>	<u>(178.273)</u>
Aumento (disminución) neto de efectivo		194.865	23.679
Efectivo y equivalente de efectivo al inicio del año		55.782	32.103
Efectivo y equivalente de efectivo al final del año	6	<u>250.647</u>	<u>55.782</u>

PASAN...

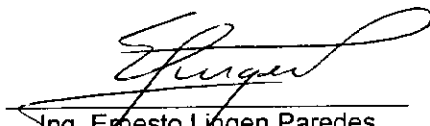
FRIGOLANDIA S.A.
ESTADO DE FLUJOS DE EFECTIVO
POR LOS AÑOS TERMINADOS EL 31 DE DICIEMBRE DEL 2015 Y 2014
(Expresado en dólares estadounidenses)

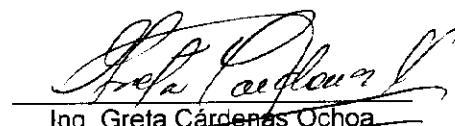
VIENEN...

**Conciliación de la Utilidad neta con el efectivo neto
provisto por las actividades de operación**

	<u>Notas</u>	<u>Al 31 de diciembre del 2015</u>	<u>Al 31 de diciembre del 2014</u>
Utilidad neta del ejercicio y resultado integral del año		47.088	151.631
Partidas de conciliación entre la utilidad neta con el efectivo neto provisto por las actividades de operación			
Depreciación	11	262.437	156.003
Bajas de activos fijos por siniestro		-	851.317
Venta de activos fijos	11	4.285	35.000
Ajustes por depreciaciones		-	(43.798)
Jubilación patronal y desahucio	17	79.632	59.926
Impuesto a la renta	15	154.616	71.194
Participación de trabajadores	14	35.595	39.322
Total partidas conciliatorias		<u>583.653</u>	<u>1.320.595</u>
Cambios en activos y pasivos			
Cuentas por cobrar		(82.691)	1.203.410
Inventarios		427.646	(313.487)
Cuentas por pagar y otros		(187.435)	(968.303)
Pasivos acumulados		(26.789)	(3.318)
Jubilación Patronal y desahucio		<u>(60.820)</u>	<u>(21.000)</u>
Total de cambios en activos y pasivos		<u>69.911</u>	<u>(102.698)</u>
Efectivo neto provisto en las actividades de Operación		<u><u>653.564</u></u>	<u><u>1.217.897</u></u>

Las notas adjuntas son parte integrante de los estados financieros


Ing. Ernesto Lingen Paredes
Gerente General


Ing. Greta Cárdenas Ochoa
Contadora General

FRIGOLANDIA S.A.

NOTAS A LOS ESTADOS FINANCIEROS 31 DE DICIEMBRE DEL 2015 Y 2014 (Expresado en dólares estadounidenses)

1. INFORMACION GENERAL

Frigolandia S.A., es una sociedad anónima, constituida en la ciudad de Guayaquil, mediante escritura pública, el 6 de Junio de 1991 y su actividad económica principal es la venta al por mayor de productos de la pesca, con un objeto social que también abarca actividad pesquera dentro de todas sus fases como: captura, extracción, procesamiento y comercialización de especies bioacuáticos en los mercados internos y externos.

De acuerdo con el Registro Único de Contribuyentes, número 0991164103001, actualizado el 6 de noviembre del 2014, su actividad principal es la venta al por mayor de productos de la pesca.

Desarrolla sus operaciones en el Ecuador, su domicilio tributario está ubicado en la Provincia del Guayas, Cantón Guayaquil, Vía Daule Km. 9.5.

Situación del País:

En el año 2015, los bajos precios del petróleo y factores adicionales relacionados con el precio del dólar estadounidense en los mercados de divisas y la desaceleración de la economía ecuatoriana, han generado una desaceleración de la economía y problemas generalizados de liquidez en el mercado entre otros. En lo que respecta a la Compañía, la indicada situación ha ocasionado efectos importantes en sus operaciones, por otro lado, durante el año terminado al 31 de diciembre del 2015 la Compañía inicio con una producción irregular a consecuencia del siniestro ocurrido en el año 2014, además de esto tuvieron un decrecimiento sustancial en las ventas de la línea de pescado de la especie que se comercializa en el exterior el Dorado generado por situaciones climatológicas.

2. Bases de la preparación de los estados financieros

Los estados financieros de la compañía al 31 de diciembre del 2015, han sido preparados de acuerdo con las Normas Internacionales de Información Financiera (NIIF) emitidas por el IASB (Consejo de Normas Internacionales de Contabilidad) que han sido adoptadas en Ecuador y representan la adopción integral, explícita y sin reservas de las referidas normas internacionales y aplicadas de manera uniforme a los ejercicios que se presentan.

La información contenida en estos estados financieros es responsabilidad de la Gerencia de la Compañía, la que expresamente confirma que en su preparación se ha aplicado todos los principios y criterios contemplados en las NIIF emitidas por el IASB.

A la fecha de emisión de estos estados financieros, se han publicado enmiendas, mejoras e interpretaciones a las normas existentes. El IASB considera como necesarios y urgentes, los siguientes proyectos aprobados, de aplicación obligatoria a partir de las fechas indicadas a continuación:

(Véase página siguiente).

FRIGOLANDIA S.A.

NOTAS A LOS ESTADOS FINANCIEROS
31 DE DICIEMBRE DEL 2015 Y 2014
 (Expresado en dólares estadounidenses)

<u>Norma</u>	<u>Tema</u>	<u>Aplicación obligatoria para ejercicios iniciados a partir de:</u>
NIIF 10 y NIC 28	Enmienda. Sobre la venta o aportes de activos entre un inversionista y sus asociadas y negocios conjuntos.	1 de enero del 2016
NIIF 11	Enmienda. Sobre la contabilización de adquisiciones de participaciones en operaciones conjuntas.	1 de enero del 2016
NIIF 14	Mejora. Describe los saldos de las cuentas de diferimientos de actividades reguladas como los montos de gastos o ingreso que no se reconocerían como activos o pasivos de acuerdo a otras Normas, pero que cumplen los requisitos para ser diferidos.	1 de enero del 2016
NIC 16 y NIC 38	Enmienda. Aclaración sobre los métodos aceptables de depreciación y amortización.	1 de enero del 2016
NIC 16 y NIC 41	Enmienda. Plantas de producción, las cuales deben contabilizarse como propiedad, planta y equipo, ya que su funcionamiento es similar al de fabricación.	1 de enero del 2016
NIC 27	Enmienda. Permite que las entidades utilicen el método del valor patrimonial para las contabilizaciones de las inversiones en subsidiarias, negocios conjuntos y asociadas en sus estados financieros separados, de acuerdo a NIC 28.	1 de enero del 2016
NIIF 5	Mejora. Clarificación de ciertos temas relacionados a la clasificación entre activos mantenidos para la venta o para su distribución	1 de julio del 2016
NIIF 7	Mejora. Modificación de la revelación de los contratos de prestación de servicios y revelaciones requeridas para los estados financieros interinos	1 de julio del 2016
NIC 1	Enmienda. Relevaciones relacionadas con materialidad, disgregación y subtotales, notas y otros resultados integrales	1 de julio del 2016
NIC 19	Mejora. Clarificación de modo de determinar la tasa de descuento para las obligaciones por beneficios post-empleo	1 de julio del 2016
NIC 34	Mejora. Clarificación de lo relacionado con información revelada en el reporte interino y las referencias del mismo	1 de julio del 2016
NIIF 10, NIIF 12 Y NIC 28	Enmiendas. Clarificación de ciertos aspectos sobre la preparación y elaboración de estados financieros consolidados y acerca de la opción del método de valor patrimonial proporcional en entidades que no son entidades de inversión	1 de julio del 2016
NIIF 9	Mejora. Reconocimiento y medición de activos financieros	1 de enero del 2018
NIIF 9	Enmienda. Se ha revisado de forma sustancial la contabilidad de coberturas para permitir reflejar mejor las actividades de gestión de riesgos de los estados financieros; además, permite los cambios de los llamados "créditos propios".	1 de enero del 2018
NIIF 15	Mejora. Requerimientos para reconocimiento de ingresos que aplican a todos los contratos con clientes (excepto por contratos de leasing, contratos de seguros e instrumentos financieros).	1 de enero del 2018

La Administración de la Compañía se encuentra en proceso de evaluación, sobre los impactos de la adopción por los pronunciamientos vigentes desde el 1 de enero del 2016; sin embargo, estima que, considerando la naturaleza de sus actividades, no se generará un impacto significativo en los estados financieros en el ejercicio de su aplicación inicial.

Las enmiendas que el IASB considera como necesarias pero no urgentes, son las que se detallan a continuación:

(Véase página siguiente).

FRIGOLANDIA S.A.

NOTAS A LOS ESTADOS FINANCIEROS
31 DE DICIEMBRE DEL 2015 Y 2014
(Expresado en dólares estadounidenses)

- Mejoras anuales a las NIIF ciclo 2012-2014: Los cambios son obligatorios para el periodo iniciado del 1 de enero del 2016. Las mejoras incluyen enmiendas a la: i) "NIIF 5 – Activos no corrientes mantenidos para la venta y operaciones descontinuadas", donde se aclara los procedimientos sobre los cambios en los métodos de eliminación de planes de venta y distribución; ii) "NIIF 7 – Instrumentos financieros: Revelaciones", donde se modifica para determinar si los contratos de servicios sobre activos financieros implican continuidad, y sobre la divulgación adicional requerida sobre los estados financiero interinos; iii) "NIC 19 – Beneficios a los empleados", donde se aclara que al determinar la tasa de descuento para las obligaciones post-empleo, lo importante es la moneda de los pasivos y no el país donde se generan; y, iv) "NIC 34 – Información financiera interina", donde aclara sobre la revelación de información financiera en otras partes del informe intermedio.

La Administración de la Compañía ha revisado las enmiendas que estarán a partir del 1 de julio del 2016, las cuales de acuerdo a su naturaleza, no han generado ni han de generar un impacto significativo en los presentes estados financieros.

Cabe mencionar, que Existe un "Proyecto de mejoras anuales a las NIIF ciclo 2014-2016", el cual fue emitido el 19 de noviembre del 2015, y está disponible al público para comentarios sobre las enmiendas hasta el 17 de febrero del 2016.

a) Bases de medición

Los estados financieros separados de la Compañía han sido preparados sobre la base del costo histórico. El costo histórico se basa en el valor razonable de la contraprestación entregada a cambio de los activos recibidos.

b) Moneda funcional y de presentación

Las partidas en los estados financieros separados de la compañía se expresan en la moneda del ambiente económico primario donde opera la compañía (moneda funcional). A menos que se indique lo contrario, las cifras incluidas en los estados financieros separados adjuntos están expresadas en dólares estadounidenses que corresponde a la moneda funcional y de presentación de la compañía.

Las transacciones en moneda extranjera, principalmente deudas con proveedores del exterior, se traducen a la moneda funcional usando los tipos de cambio vigentes a las fechas de las transacciones. Las ganancias y pérdidas por diferencias en cambio que resulten del pago de tales transacciones, se reconocen en el estado de resultados, excepto cuando son diferidos en el patrimonio en transacciones que califican como coberturas de flujos de efectivo.

c) Negocio en marcha

Los principios contables parten del supuesto de la continuidad de las operaciones del ente contable.

d) Juicios y estimaciones contables

La preparación de los estados financieros separados requiere que la Compañía realice estimaciones y utilice supuestos que afectan los montos incluidos en estos estados financieros separados y sus notas relacionadas.

(Véase página siguiente).

FRIGOLANDIA S.A.

NOTAS A LOS ESTADOS FINANCIEROS
31 DE DICIEMBRE DEL 2015 Y 2014
(Expresado en dólares estadounidenses)

Las estimaciones realizadas y supuestos utilizados por la Compañía se encuentran basadas en la experiencia histórica, cambios en el mercado e información suministrada por fuentes externas calificadas. Sin embargo, los resultados finales podrían diferir de las estimaciones, bajo ciertas condiciones.

Las estimaciones y políticas contables significativas son definidas como aquellas que son importantes para reflejar correctamente la situación financiera y los resultados de la Compañía y/o las requieren un alto grado de juicio por parte de la administración.

Las principales estimaciones y aplicaciones del criterio profesional se encuentran relacionadas con los siguientes conceptos:

- **Provisión por deterioro de cuentas por cobrar**

La Compañía evalúa la posibilidad de recuperación de los saldos mantenidos en préstamos y cuentas por cobrar, basándose en una serie de factores, tales como: existencia de dificultades financieras significativas por parte del deudor, la probabilidad de que el deudor entre en quiebra o reorganización financiera, y la falta de pago que se considera un indicador de que la cuenta por cobrar se ha deteriorado. Una vez que se ha identificado evidencias de deterioro se estima el valor a recuperar proyectando los flujos estimados y descontándolos (Véase adicionalmente Nota 3.7.1).

- **Vida útil de propiedad, planta y equipo**

Como se indica en la Nota 3.4, la Compañía revisa al final de cada período contable sus estimaciones de la vida útil y valor residual de su Propiedad, planta y equipo. Con la misma periodicidad la Compañía también revisa el método utilizado para el cálculo de la depreciación de estos activos.

- **Obligaciones por beneficios por retiros del personal**

El valor presente de las obligaciones por planes de pensión depende de un número de factores que se determinan sobre las bases actuariales usando un número de supuestos. Los supuestos usados al determinar el costo neto por pensiones incluyen una tasa de descuento. Cualquier cambio en estos supuestos tendrá impacto en el valor en libros de la obligación por planes de pensión.

Otros supuestos claves para establecer las obligaciones por planes de pensión se basan en partes, en las condiciones actuales del mercado (Véase adicionalmente Nota 3.13.2).

3. RESUMEN DE LAS PRINCIPALES POLÍTICAS CONTABLES

A continuación se describen las principales políticas contables adoptadas en la preparación de estos estados financieros separados. Estas políticas han sido aplicadas de manera uniforme a todos los años que se presentan estos estados financieros.

(Véase página siguiente).

FRIGOLANDIA S.A.

NOTAS A LOS ESTADOS FINANCIEROS

31 DE DICIEMBRE DEL 2015 Y 2014

(Expresado en dólares estadounidenses)

3.1 Efectivo y equivalentes de efectivo

Constituyen el efectivo disponible en la empresa y saldos de efectivo en bancos del país depositados en cuentas corrientes altamente líquidas, las cuales son de libre disponibilidad. Véase Nota 6.

3.2 Activos y Pasivos Financieros

3.2.1 Clasificación

La Compañía clasifica sus activos y pasivos financieros en las siguientes categorías: i) "préstamos y cuentas por cobrar" y "otros pasivos financieros". La clasificación depende del propósito para el cual se adquieren los activos financieros o se contrataron los pasivos. La Compañía define la clasificación al momento de su reconocimiento inicial.

Al 31 de diciembre de 2015 y 2014 la Compañía mantuvo activos financieros en las categorías de "préstamos y cuentas por cobrar". De igual forma, la Compañía mantuvo pasivos financieros en la categoría de "pasivos financieros a valor razonable a través de ganancias y pérdidas" y "otros pasivos financieros". Las características de las mencionadas categorías se explican a continuación:

a) Préstamos y cuentas por cobrar

Son activos financieros no derivados que dan derecho a pagos fijos o determinables y que no cotizan en un mercado activo. Se incluyen en el activo corriente, excepto por los de vencimiento mayor a 12 meses contados desde la fecha del estado de situación financiera que se presentan como activos no corrientes. Los préstamos y cuentas por cobrar de la Compañía comprenden principalmente las partidas del balance de "clientes".

b) Otros pasivos financieros

Representados en el estado de situación financiera por las obligaciones financieras, cuentas por pagar a proveedores y otras cuentas por pagar. Se incluyen en el pasivo corriente, excepto por los de vencimientos mayores a 12 meses contados a partir de la fecha del estado de situación financiera.

3.2.2 Reconocimiento y medición inicial y posterior

a) Reconocimiento

La Compañía reconoce un activo o pasivo financiero en el estado de situación financiera separado a la fecha de la negociación y se reconocen cuando se compromete a comprar o vender el activo o pagar el pasivo.

b) Medición inicial

Los activos y pasivos financieros son medidos inicialmente a su valor razonable más cualquier costo atribuible a la transacción, si el activo o pasivo financiero no es designado como de valor razonable a través de ganancias o pérdidas y este es significativo. Con posterioridad al reconocimiento inicial la Compañía valoriza los mismos como se describe a continuación.

(Véase página siguiente).

FRIGOLANDIA S.A.

NOTAS A LOS ESTADOS FINANCIEROS
31 DE DICIEMBRE DEL 2015 Y 2014
(Expresado en dólares estadounidenses)

c) Medición posterior

- **Préstamos y Cuentas por cobrar:** Se miden al costo amortizado aplicando el método de intereses efectivo, cuando el crédito se amplía más allá de las condiciones de crédito normales. En específico, la Compañía presenta las siguientes cuentas dentro de esta categoría:
 - o **Cuentas por Cobrar Comerciales:** Son importes pendientes de cobro a clientes de la Compañía por ventas de productos realizadas en el curso normal de la operación. Si se espera cobrar la deuda en un año o menos (o en el ciclo normal de la operación, si este fuera más largo), se clasifican como activos corrientes. En caso contrario, se presentan como activos no corrientes.

Se reconocen inicialmente por su valor razonable y posteriormente por su costo amortizado de acuerdo con el método del tipo de interés efectivo, cuando el crédito se amplía más allá de las condiciones de crédito normales, menos la provisión por pérdidas por deterioro del valor.
 - o **Otras Cuentas por Cobrar:** Representadas principalmente por préstamos a empleados y anticipos a proveedores, que se liquidan en el corto plazo. Se registran al valor del desembolso realizado, que es equivalente a su costo amortizado.
- **Otros pasivos financieros:** Se miden al costo amortizado aplicando el método de interés efectivo. No obstante, los pasivos financieros que no tengan un tipo de interés establecido, el importe venza o se espere recibir en el corto plazo y/o el efecto de actualizar no sea significativo, se valoran por su valor nominal. En específico, la Compañía presenta las siguientes cuentas dentro de esta categoría:
 - o **Obligaciones financieras:** Se registran inicialmente a su valor nominal que no difiere de su valor razonable, pues están contratados a las tasas vigentes en el mercado. No existen costos de transacciones significativas incurridos al momento de su contratación. Posteriormente se miden al costo amortizado utilizando las tasas de interés pactadas. Los intereses devengados que corresponden a préstamos y obligaciones utilizadas en el financiamiento de sus operaciones se presentan en el estado consolidado de resultados integrales, bajo el rubro de gastos por intereses.
 - o **Cuentas por pagar comerciales:** Son obligaciones de pago por bienes o servicios adquiridos de proveedores locales o del exterior en el curso normal de los negocios. Se reconocen a su valor nominal que es equivalente a su costo amortizado pues no generan intereses y son pagaderas hasta 90 días. En caso de que sus plazos de pago pactados sean mayores a 12 meses, se presentan como pasivos no corrientes y generan intereses, que se reconocen en el estado de resultados integrables bajo el rubro de gastos por intereses.

(Véase página siguiente).

FRIGOLANDIA S.A.

NOTAS A LOS ESTADOS FINANCIEROS
31 DE DICIEMBRE DEL 2015 Y 2014
(Expresado en dólares estadounidenses)

3.2.3 Baja de activos y pasivos financieros.

Un activo financiero se elimina cuando expiran los derechos a recibir los flujos de efectivo del activo o si la Compañía transfiere el activo a un tercero sin retener sustancialmente los riesgos y beneficios del activo. Un pasivo es eliminado cuando la obligaciones de la Compañía especificadas en el contrato se han liquidado.

3.3 Gastos Pagados por anticipado

Se muestran al costo histórico y representan los seguros pagados por anticipado, menos la proporción devengada que se registra con cargo a los resultados del año durante el plazo de vigencia de las pólizas.

3.4 Inventarios

Los inventarios se presentan al costo histórico, calculado para todas sus existencias, utilizando el método promedio para la imputación de las salidas de dichos inventarios. El costo de todas sus existencias comprende los costos de compra, otros costos directos, deducidos los descuentos en compras y bonificaciones otorgados por sus proveedores.

El saldo del rubro no excede su valor neto de realización, el cual corresponde al precio de venta estimado en el curso normal de las operaciones, menos los gastos de venta variables. Se registra una provisión para cubrir el deterioro de las mismas el cual se carga a los resultados del año.

Los inventarios en tránsito se presentan al costo de las facturas más otros cargos relacionados con la importación.

3.5 Propiedad, planta y equipo

a) Reconocimiento y medición

Las partidas de propiedades y equipos se medirán inicialmente por su costo.

El costo de propiedades y equipos comprende su precio de adquisición más todos los costos directamente relacionados con la ubicación del activo, su puesta en condiciones de funcionamiento según lo previsto por la gerencia y la estimación inicial de cualquier costo de desmantelamiento y retiro del elemento o de rehabilitación de la ubicación del activo.

Adicionalmente, se considera como costo de las partidas de propiedades y equipos, los costos por préstamos de financiación directamente atribuibles a la adquisición o construcción de activos que requieren de un periodo de tiempo sustancial antes de estar listo para su uso o venta.

b) Medición posterior al reconocimiento: modelo del costo

Después del reconocimiento inicial, las propiedades y equipos son registradas al costo menos la depreciación acumulada y el importe acumulado de las pérdidas de deterioro de valor.

(Véase página siguiente).

FRIGOLANDIA S.A.

NOTAS A LOS ESTADOS FINANCIEROS
31 DE DICIEMBRE DEL 2015 Y 2014
(Expresado en dólares estadounidenses)

Por otra parte los costos por reparaciones y mantenimientos de rutina en Propiedades y equipos son reconocidos en resultados cuando ocurren.

c) Medición posterior al reconocimiento: modelo de revaluación

Después del reconocimiento inicial, los terrenos y edificios son presentados a sus valores revaluados, que son sus valores razonables, en el momento de las revaluaciones, menos la depreciación acumulada y el importe acumulado de las pérdidas por deterioro de valor. Las revaluaciones se efectúan con suficiente frecuencia, de tal manera que el valor en libros no difieren materialmente del que se habría calculado utilizando los valores razonables al final de cada periodo.

Cualquier aumento en la revaluación de los terrenos y edificios se reconocen en otros resultados integral, y se acumula en el patrimonio bajo el encabezamiento de reserva de revaluación de propiedades, planta y equipo, excepto si revierte una disminución en la revaluación del mismo previamente reconocida en resultados, en cuyo caso el aumento se acredita a resultados en la medida en que se carga la disminución previa

Una disminución del valor en libros de la revaluación de los terrenos y edificios es registrada en resultados en la medida que excede el saldo, si existe alguno, mantenido en la reserva de revaluación relacionado con una revaluación anterior de dichos activos.

El saldo de revaluación de terrenos y edificios incluido en el patrimonio es transferido directamente a utilidades retenidas, cuando se produce la baja en cuentas del activo. No obstante, parte de la reserva se transfiere a medida que el activo es utilizado por la empresa. En ese caso, el importe de la reserva transferida es igual a la diferencia entre la depreciación calculada según el valor revaluado del activo y la calculada según su costo original. Las transferencias desde la cuenta de reserva de revaluación a utilidades retenidas no pasan por el resultado del periodo.

Los efectos de la revaluación de propiedades, planta y equipo, sobre el impuesto a la renta, si los hubiere, se contabilizaran y revelaran de acuerdo con la NIC 12 Impuestos a las Ganancias.

d) Depreciación

Los terrenos no se deprecian. La depreciación de propiedades, planta y equipo, es calculada linealmente basada en la vida útil estimada de los bienes o de componentes significativos identificables que posean vidas útiles diferenciadas, y no considera valores residuales, debido a que la Administración de la Compañía estima que el valor de realización de sus propiedades, planta y equipos al término de su vida útil será irrelevante.

Las estimaciones de vidas útiles y valores residuales de los activos fijos son revisadas, y ajustadas si es necesario, a cada fecha de cierre de los estados financieros.

Las vidas útiles estimadas de propiedades, plantas y equipos para los periodos actuales y comparativos, de acuerdo al avalúo efectuado o la política corporativa de la Compañía, son las siguientes:

(Véase página siguiente).

FRIGOLANDIA S.A.

NOTAS A LOS ESTADOS FINANCIEROS
31 DE DICIEMBRE DEL 2015 Y 2014
(Expresado en dólares estadounidenses)

	<u>Tiempo</u>	<u>Porcentaje</u>
Terreno	Indefinido	Indefinido
Edificios	20 años	5%
Instalaciones	10 años	10%
Muebles y enseres	10 años	10%
Maquinarias y Equipos	10 años	10%
Equipos de computación	3 años	33%
Vehículos	5 años	20%

e) Retiro o venta de Activos fijos

La utilidad o pérdida que surja del retiro o venta de un activo fijo es calculada como la diferencia entre el precio de venta y el valor en libros del activo y reconocida en resultados.

3.6 Deterioro de activos financieros

La Compañía evalúa en la fecha de cada balance si existe evidencia objetiva de que un activo financiero o un grupo de activos financieros puedan haber sufrido pérdidas por deterioro. Un activo financiero o un grupo de activos financieros está deteriorado, y se incurre en una pérdida por deterioro del valor, si, y sólo si, existe evidencia objetiva del deterioro como resultado de uno o más eventos que hayan ocurrido después del reconocimiento inicial del activo (un evento que causa la pérdida), y ese evento (o eventos) causante de la pérdida tenga un impacto sobre los flujos de efectivo futuros estimados del activo financiero o del grupo de activos financieros, que pueda ser estimado con fiabilidad.

Los criterios que utiliza la Compañía para determinar si existe una pérdida por deterioro incluyen:

- Dificultad financiera significativa del emisor u obligado;
- Probabilidad de que entrarán en una situación concursal o en cualquier otra situación de reorganización financiera del obligado; o,
- Cuando datos observables indican que existe una disminución susceptible de valoración en los flujos futuros de efectivo estimados, tales como cambios en las condiciones de pago o en las condiciones económicas que se correlaciona con impagos.

Para la categoría de préstamos y cuentas por cobrar, el importe de la pérdida se valora mediante los criterios antes mencionados para ajustar estas cuentas a su importe recuperable, además de tener como parámetro lo indicado bajo la normativa tributaria vigente. El importe en libros del activo se reduce y el importe de las pérdidas se reconoce en la cuenta de resultados.

Si, en un periodo posterior, el monto de la pérdida por deterioro disminuye y dicha disminución se relaciona objetivamente a un evento que haya ocurrido después de que se reconoció dicho deterioro, la reversión de la pérdida por deterioro previamente reconocida se reconoce en el estado de resultados y otros resultados integrales separados.

La Compañía, considerando lo anteriormente mencionado, realizó los análisis pertinentes de todos sus activos financieros significativos.

FRIGOLANDIA S.A.

NOTAS A LOS ESTADOS FINANCIEROS 31 DE DICIEMBRE DEL 2015 Y 2014 (Expresado en dólares estadounidenses)

3.7 Deterioro de activos no financieros

Los activos sujetos a amortización o depreciación se someten a revisión para pérdidas por deterioro siempre que algún suceso o cambio en las circunstancias indique que el importe en libros puede no ser recuperable.

Se reconoce una pérdida por deterioro del valor por el monto por el que el importe en libros del activo excede su importe recuperable.

El importe recuperable es el mayor entre el valor razonable de un activo menos los costos para la venta y el valor en uso. A efectos de evaluar las pérdidas por deterioro del valor, los activos se agrupan al nivel más bajo para el que hay flujos de efectivo identificables por separado (unidades generadoras de efectivo).

La posible reversión de pérdidas por deterioro de valor de activos no financieros distintos a la Plusvalía que sufren una pérdida por deterioro se revisa en todas las fechas a las que se presenta información financiera. En el caso que el monto del valor en libros del activo excede su monto recuperable, la Compañía registra una pérdida por deterioro en los resultados del ejercicio.

La Administración ha realizado los análisis pertinentes de todos sus activos no financieros significativos y considera que en ninguno de ellos existe evidencia de deterioro.

3.8 Impuesto a la renta

El gasto por impuesto a la renta del año comprende el impuesto a la renta corriente y el diferido. El impuesto se reconoce en el estado de resultados integrales, excepto cuando se trata de partidas que se reconocen directamente en el patrimonio. En este caso el impuesto también se reconoce en otros resultados integrales o directamente en el patrimonio.

Impuesto a la renta corriente

La provisión para Impuesto a la renta se calcula mediante la tasa de impuesto aplicable a las utilidades gravables y se carga a los resultados del año en que se devenga con base en el impuesto por pagar exigible.

Impuesto a la renta diferido

El Impuesto a la renta diferido se provisiona en su totalidad, por el método del pasivo, sobre las diferencias temporarias que surgen entre las bases tributarias de activos y pasivos y sus respectivos valores mostrados en los estados financieros preparados bajo NIIF. El Impuesto a la renta diferido se determina usando tasas tributarias que han sido promulgadas a la fecha del estado de situación financiera y que se espera serán aplicables cuando el impuesto a la renta diferido activo se realice o el impuesto a la renta pasivo se pague.

Los activos por impuestos diferidos comprenden las cantidades de impuestos sobre las ganancias a recuperar en periodos futuros, relacionadas con:

- i) las diferencias temporarias deducibles;
- ii) la compensación de pérdidas obtenidas en periodos anteriores que todavía no hayan sido objeto de deducción fiscal;

(Véase página siguiente).

FRIGOLANDIA S.A.

NOTAS A LOS ESTADOS FINANCIEROS
31 DE DICIEMBRE DEL 2015 Y 2014
(Expresado en dólares estadounidenses)

- iii) la compensación de créditos tributarios no utilizados procedentes de periodos anteriores, siempre y cuando no se solicite su devolución ante el Servicio de Rentas Internas y sea probable la disponibilidad de ganancias fiscales futuras, para su utilización.

Los impuestos a la renta diferidos activos sólo se reconocen en la medida que sea probable que se produzcan beneficios tributarios futuros contra los que se puedan usar las diferencias temporales.

Los saldos de impuestos a la renta diferidos activos y pasivos se compensan cuando exista el derecho legal exigible a compensar impuestos activos corrientes con impuestos pasivos corrientes y cuando los impuestos a la renta diferidos activos y pasivos se relacionen con la misma autoridad tributaria.

A la fecha de presentación de este informe la compañía no presentó diferencias temporarias significativas entre la base fiscal y la base NIIF.

3.9 Beneficios a los empleados

Beneficios de corto plazo: Se registran en el rubro de provisiones del estado de situación financiera y corresponden principalmente a:

- i) Participación de los empleados en las utilidades: El 15% de la utilidad anual que la Compañía debe reconocer a sus trabajadores de acuerdo con la legislación laboral es registrado con cargo a los resultados del ejercicio en que se devenga.
- ii) Vacaciones: Se registra el costo correspondiente a las vacaciones del personal sobre base devengada.
- iii) Fondos de Reserva: Se registra de acuerdo a la legislación vigente en el Ecuador.
- iv) Décimo tercer y décimo cuarto sueldo: Se provisionan y pagan de acuerdo a la legislación vigente en el Ecuador.

Beneficios de largo plazo (Jubilación Patronal y desahucio):

Provisiones de jubilación patronal y desahucio (no fondeados): La Compañía tiene un plan de beneficio definido para jubilación patronal, normado por las leyes laborales ecuatorianas. Adicionalmente de acuerdo a las leyes vigentes, en los casos de terminación de la relación laboral por desahucio solicitado por el empleador o por el trabajador, el empleador bonificará al trabajador con el veinticinco por ciento del equivalente a la última remuneración mensual por cada uno de los años de servicios prestados a la misma empresa o empleador, este beneficio se denomina desahucio.

La Compañía determina anualmente la provisión para jubilación patronal y desahucio con base en estudios actuariales practicados por un profesional independiente y se reconocen con cargo a los costos y gastos (resultados) del año aplicando el método de Costeo de Crédito Unitario Proyectado y representa el valor presente de las obligaciones a la fecha del estado de situación financiera, el cual es obtenido descontando los flujos de salida de efectivo a una tasa de 4% (2014: 4%) anual equivalente a la tasa promedio de los bonos de gobierno, publicada por el Banco Central del Ecuador que están denominados en la misma moneda en la que los beneficios serán pagados y que tienen términos que se aproximan a los términos de las obligaciones por pensiones hasta su vencimiento.

(Véase página siguiente).

FRIGOLANDIA S.A.

NOTAS A LOS ESTADOS FINANCIEROS
31 DE DICIEMBRE DEL 2015 Y 2014
(Expresado en dólares estadounidenses)

Las hipótesis actuariales incluyen variables como son, en adición a la tasa de descuento, tasa de mortalidad, edad, sexo, años de servicio, remuneraciones, incrementos futuros de remuneraciones, tasa de rotación, entre otras.

Las ganancias y pérdidas actuariales que surgen de los ajustes basados en la experiencia y cambios en los supuestos actuariales se cargan a resultados en el periodo en el que surgen.

Los costos de los servicios prestados se reconocen inmediatamente en resultados del año.

Al cierre del año las provisiones cubren a todos los trabajadores que se encontraban trabajando para la Compañía.

Beneficios por Terminación

Las Indemnizaciones por terminación intempestiva o cese laboral son reconocidas como gasto cuando es tomada la decisión de dar por terminada la relación contractual con los empleados de acuerdo a las normativas y leyes vigentes.

3.10 Provisiones y Contingencias

Las obligaciones o pérdidas asociadas con provisiones y contingencias, originadas en reclamos, litigios, multas o penalidades en general, se reconocen como pasivo en el estado de situación financiera cuando existe una obligación legal o implícita resultante de eventos pasados, es probable que sea necesario un desembolso para cancelar la obligación referida y el monto puede ser razonablemente estimado. El importe reconocido como provisión corresponde a la mejor estimación, a la fecha del estado de situación financiera, del desembolso necesario para cancelar la obligación presente, tomando en consideración los riesgos e incertidumbre que rodean a la mayoría de los sucesos y circunstancias concurrentes a la valoración de estas.

Cuando no es probable que un flujo de salida de beneficios económicos sea requerido, o el monto no puede ser estimado de manera fiable, la obligación (no cuantificada) es revelada como un pasivo contingente obligaciones razonablemente posibles, cuya existencia será conformada por la ocurrencia o no ocurrencia de uno o más eventos futuros, son también reveladas como pasivos contingentes (no cuantificada) al menos que la probabilidad de un flujo de salida de beneficios económica sea remota.

3.11 Reconocimiento de Ingresos Ordinarios y Gastos

Los ingresos de la compañía, se reconocen al valor razonable de la contraprestación cobrada o por cobrar, netos del impuesto a la venta e importes estimados de cualquier descuento, bonificación o rebaja comercial que la Entidad pueda otorgar.

Venta de bienes

Los ingresos por la venta de bienes deben ser reconocidos cuando se cumplen todas y cada una de las siguientes condiciones:

(Véase página siguiente).

FRIGOLANDIA S.A.

NOTAS A LOS ESTADOS FINANCIEROS

31 DE DICIEMBRE DEL 2015 Y 2014

(Expresado en dólares estadounidenses)

- La compañía ha transferido al comprador los riesgos y beneficios significativos que se derivan de la propiedad de los bienes;
- La compañía no conserva para sí ninguna implicación en la gestión continua de los bienes vendidos, en el grado usualmente asociado con la propiedad, ni retiene el control efectivo sobre los mismos;
- El importe de los ingresos puede valorarse confiablemente;
- Sea probable que la compañía reciba los beneficios económicos asociados con la transacción;
- Los costos incurridos, o por incurrir, en relación con la transacción pueden ser valuados confiablemente.

Los gastos son reconocidos con base al devengado o cuando son incurridos. Se reconoce inmediatamente un gasto cuando el desembolso efectuado no produce beneficios económicos futuros.

3.12 Ingresos Financieros y Costos Financieros

Los ingresos financieros están compuestos por ingresos por concepto de intereses, y cambios en la evaluación de los activos financieros al valor razonable, expuestos en resultados. Los ingresos por intereses son reconocidos al costo amortizado, utilizando el método de interés efectivo.

Los costos financieros están compuestos por gastos de actualización del valor presente de las provisiones, y las pérdidas por deterioro reconocidos en los activos financieros. Los costos por préstamos que no son directamente atribuibles a la adquisición o la construcción de un activo que califica como tal (capitalizable) se reconocen en resultados usando un método de interés efectivo.

3.13 Reserva Legal y Facultativa

Reserva Legal: La Ley de Compañías del Ecuador exige que las compañías anónimas transfieran a Reserva Legal un porcentaje no menor del 10% de la utilidad neta anual, hasta que represente o alcance por lo menos el 50% del capital suscrito y pagado. Dicha reserva no está sujeta a distribución, excepto en caso de liquidación de la compañía, pero puede ser utilizada para aumento de capital o para cubrir pérdidas en las operaciones.

Reserva Facultativa: La Ley de Compañías permite constituir reservas especiales o de libre disposición, mediante la apropiación parcial de la utilidad neta anual, en los porcentajes y para los objetivos establecidos por el Estatuto Social o la Junta General.

3.14 Resultados acumulados

De acuerdo a las disposiciones societarias vigentes, Resultados acumulados incluyen los saldos de las Utilidades acumuladas y los Resultados acumulados provenientes de la adopción por primera vez de las NIIF.

Resultados Acumulados provenientes de la adopción por primera vez de las Normas Internacionales de Información Financiera "NIIF": La Superintendencia de Compañías determinó que los ajustes de la adopción por primera vez de las NIIF, se deben registrar en el Patrimonio en una subcuenta "Resultados Acumulados provenientes de la adopción por primera vez de las NIIF", separada del resto de los resultados acumulados, y su saldo acreedor, se utilizará para absorber pérdidas acumuladas las hubiere, o devuelto a sus accionistas en el caso de liquidación de la Compañía.

FRIGOLANDIA S.A.

NOTAS A LOS ESTADOS FINANCIEROS
31 DE DICIEMBRE DEL 2015 Y 2014
(Expresado en dólares estadounidenses)

4. ADMINISTRACION DE RIESGOS

4.1 Factores de riesgos financieros

Durante el curso normal de sus operaciones la Compañía está expuesta a los siguientes riesgos relacionados con el uso de instrumentos financieros:

- Riesgo de crédito
- Riesgo de liquidez
- Riesgo de mercado
- Riesgo operacional

a) Ambiente de administración de riesgos

La Administración es responsable por establecer y monitorear el ambiente de administración de riesgos, así como también, es responsable del desarrollo y monitoreo de las políticas de administración de riesgo de la Compañía.

Las políticas de administración de riesgo de la Compañía son establecidas con la finalidad de identificar y analizar aquel riesgo que pudiera enfrentar la Compañía, determinar límites de afectación tolerables y definir los controles de riesgos adecuados; así como para monitorear los riesgos y el cumplimiento de dichos límites.

b) Riesgo de crédito

Riesgo proveniente de las operaciones de venta.

La Compañía tiene por política de venta que los productos comercializados localmente son retirados por los clientes directamente en la planta, el cliente corre con los riesgos de traslado hasta su destino final. Para el caso de las exportaciones los productos comercializados son puestos en puerto o aeropuerto en caso de fresco, a partir de este punto el riesgo se traslada al cliente hasta su destino final.

Las ventas locales son realizadas a clientes con un comportamiento aceptable de los créditos concedidos y con un nivel de referencias de primer nivel, cuando se trata de clientes nuevos las ventas son canceladas por anticipado, previo al despacho del producto desde planta, para el caso del fresco a los 2 días le dan el 80%.

Para el caso de ventas para exportaciones, la venta se realiza, con clientes recurrentes, mediante la firma de un convenio donde se estipulan las condiciones de venta; y, para clientes nuevos mediante pago anticipado del producto antes de la salida de planta.

La Compañía mantiene su efectivo y equivalente de efectivo en instituciones financieras con las siguientes calificaciones:

(Véase página siguiente).

FRIGOLANDIA S.A.**NOTAS A LOS ESTADOS FINANCIEROS**
31 DE DICIEMBRE DEL 2015 Y 2014
(Expresado en dólares estadounidenses)

<u>Entidad financiera</u>	<u>Calificación</u>	
	<u>2015</u>	<u>2014</u>
Banco de Guayaquil S.A.	AAA/AAA-	AAA/AAA-
Banco Pichincha C.A.	AAA-	AAA-
Banco Bolivariano S.A.	AAA-	AAA-
Banco del Pacífico S.A.	AAA-	AAA-
Banco Internacional S.A.	AAA-	AAA-

c) Riesgo de liquidez

El riesgo de liquidez surge por la posibilidad de desajuste entre la necesidad de fondos (por gastos operativos y financieros, inversiones en activos y vencimiento de deudas) y las fuentes de los mismos. La Compañía mantiene sus recursos monetarios en el corto plazo, de tal forma que pueda cumplir sus obligaciones por la operación de sus actividades. En caso de ser requerido flujo adicional, la Compañía cuenta con el apoyo financiero de su principal accionista.

El cuadro a continuación analiza los pasivos financieros de la Compañía a la fecha del estado de situación financiera hasta la fecha de su vencimiento. Los pasivos financieros incluyen en el análisis si sus vencimientos contractuales son esenciales para la comprensión del tiempo de los flujos de efectivo. Los montos revelados en el cuadro son los flujos de efectivo no descontados.

	<u>Menos de 1 año</u>	<u>Más de 1 año</u>
<u>Al 31 de diciembre de 2015</u>		
Obligaciones Financieras	619.659	464.963
Cuentas por pagar comerciales y otras cuentas por pagar	842.658	422.026
	<u>Menos de 1 año</u>	<u>Más de 1 año</u>
<u>Al 31 de diciembre de 2014</u>		
Obligaciones Financieras	560.774	712.301
Cuentas por pagar comerciales y otras cuentas por pagar	1.248.313	98.000

d) Riesgo de mercado**i. Riesgo de tipo de cambio**

Por haber asumido el Ecuador como moneda oficial el dólar estadounidense, sus operaciones las realiza en dicha moneda, por consiguiente sus estados financieros no reflejan ninguna partida que pueda estar expuesta a algún ajuste por tipo de cambio.

ii. Riesgo de precio de venta

Los productos que comercializa **FRIGOLANDIA S.A.**, se trazan a valor de mercado, los precios se rigen por el mercado internacional, como consecuencia de la oferta y demanda existente a lo largo de un período económico.

(Véase página siguiente).

iii. Riesgo de tasa de interés sobre el valor razonable y flujos de efectivo

El riesgo de tipo de interés de la Compañía surge de las obligaciones con Instituciones bancarias. Los préstamos a tipo de interés fijo exponen a la Compañía a riesgos de tipo de interés de valor razonable, sin embargo debido a que la Compañía no mantiene obligaciones de deuda a largo plazo con tasa de interés variable la exposición no es significativa.

e) Riesgo operacional

El riesgo operacional es el riesgo de pérdida directa e indirecta originado de una amplia variedad de causas asociadas con los procesos operativos, el personal, la infraestructura de la Compañía, y con los factores externos distintos de los riesgos de liquidez, de mercado y de créditos como aquellos riesgos que se originan de requerimientos legales y de las normas generalmente aceptadas de comportamiento corporativo. Los riesgos operacionales surgen de todas las operaciones de la Compañía. El objetivo de la Compañía es administrar el riesgo operacional de forma tal que logre equilibrar la prevención de pérdidas financieras y el daño a la reputación de la Compañía con la efectividad general de costos, así como de limitar los procedimientos que puedan restringir la iniciativa y la creatividad. La Administración tiene la responsabilidad básica de desarrollar e implementar los controles direccionados a evaluar y monitorear el riesgo operacional. Esta responsabilidad está respaldada por el desarrollo de normas y procedimientos establecidos por la Compañía:

- Requerimientos de adecuada segregación de funciones.
- Requerimientos de conciliación y monitoreo de transacciones.
- Documentación suficiente de controles y procedimientos.
- Capacitación y desarrollo profesional.
- Mitigación de riesgos, incluyendo seguros cuando son considerados efectivos.

El cumplimiento de las normas de la Compañía está respaldado por un programa de revisiones periódicas efectuadas por la Administración y Auditoría Externa.

4.2 Administración del riesgo de capital

Los objetivos de la Compañía al administrar el capital son el salvaguardar la capacidad de la misma de continuar como empresa en marcha con el propósito de generar fondos para mantener niveles de capital de trabajo y estructura de capital óptima.

La política de la Compañía es mantener un adecuado nivel de capital que le permita mantener la confianza de los inversionistas, los acreedores y el mercado, y sustentar el desarrollo futuro del negocio en Ecuador.

La compañía monitorea su capital sobre la base del ratio de apalancamiento. Este ratio se calcula como la deuda neta dividida entre el capital total. La deuda neta se calcula como el total de los recursos ajenos (incluyendo obligaciones financieras corrientes y no corrientes, cuentas por pagar proveedores, otras cuentas por pagar y provisiones) menos el efectivo y equivalentes al efectivo. El capital total se calcula como el "patrimonio neto" más la deuda neta.

(Véase página siguiente).

FRIGOLANDIA S.A.
NOTAS A LOS ESTADOS FINANCIEROS
31 DE DICIEMBRE DEL 2015 Y 2014
 (Expresado en dólares estadounidenses)

Los ratios de apalancamiento al 31 de diciembre de 2015 y de 2014 fueron los siguientes:

	<u>Nota</u>	<u>2015</u>	<u>2014</u>
Total deudas con terceros		2.575.547	2.796.819
Menos: Efectivo y equivalentes de efectivo	5	(250.647)	(55.782)
Deuda neta		2.324.900	2.741.037
Total patrimonio		2.932.795	2.885.707
Capital total		5.257.695	5.626.744
Ratio de apalancamiento		44,22%	48,71%

El ratio de endeudamiento es resultado, fundamentalmente, del financiamiento con proveedores locales e instituciones financieras.

5. INSTRUMENTOS FINANCIEROS

5.1 Categorías de instrumentos financieros -

A continuación se presentan los valores de cada categoría de instrumentos financieros al cierre de cada ejercicio:

	<u>Al 31 de diciembre del 2015</u>		<u>Al 31 de diciembre del 2014</u>	
	<u>Corriente</u>	<u>No corriente</u>	<u>Corriente</u>	<u>No corriente</u>
Activos financieros				
Efectivo y equivalente de efectivo	250.647	-	55.782	-
Cuentas por cobrar clientes	451.999	-	563.281	-
Otras cuentas por cobrar	494.120	-	512.901	-
Total activos financieros	1.196.766	-	1.131.964	-
Pasivos financieros				
Obligaciones Financieras	619.659	464.963	560.774	712.301
Cuentas por pagar proveedores	688.549	-	782.282	-
Otras cuentas por pagar	154.109	422.026	466.031	98.000
Total pasivos financieros	1.462.317	886.989	1.809.087	810.301

5.2 Valor razonable de instrumentos financieros

Para fines de determinar el valor razonable de un activo o pasivo financiero puede aplicarse algunas de las siguientes jerarquías de medición:

- Precios de cotización (no ajustados) en mercados activos para activos o pasivos idénticos (nivel 1).
- Información distinta a precios de cotización incluidos en el nivel 1 que se pueda confirmar para el activo o pasivo, ya que sea directamente (precios), o indirectamente (que se deriven de precios).

(Véase página siguiente).

FRIGOLANDIA S.A.

NOTAS A LOS ESTADOS FINANCIEROS
31 DE DICIEMBRE DEL 2015 Y 2014
(Expresado en dólares estadounidenses)

- Información sobre el activo o pasivo que no se basa en data que se pueda confirmar en el mercado (información no observable) (nivel 3).

Al 31 de diciembre del 2015 y 2014 el valor en libros de cuentas por cobrar comerciales, otros activos, cuentas por pagar comerciales, cuentas por pagar proveedores y efectivo y equivalente de efectivo se aproxima al valor razonable debido a la naturaleza de corto plazo de estos instrumentos.

En relación a los préstamos con entidades financieras, éstos se presentan a su costo amortizado que es equivalente a su valor razonable, pues devengan tasas de interés de mercado.

6. EFECTIVO Y EQUIVALENTES DE EFECTIVO

Composición:

	<u>Al 31 de diciembre del 2015</u>	<u>Al 31 de diciembre del 2014</u>
Caja	700	200
Cuentas Corrientes		
Banco Bolivariano S.A.	47.864	38.504
Banco Pichincha S.A.	1.752	4.839
Banco Guayaquil S.A.	1.975	2.281
Banco Guayaquil S.A. - Panamá	-	94
Banco Internacional S.A.	7.082	8.234
Banco Cofiec	-	1.630
Banco del Pacífico S.A.	10.696	-
Banco Bolivariano S.A. (camarón)	180.578	-
	<u>250.647</u>	<u>55.782</u>

Comprende al efectivo disponible que no devenga intereses. Véase además Nota 3.1.

7. CUENTAS POR COBRAR - CLIENTES LOCALES Y DEL EXTERIOR

Composición:

(Véase página siguiente).

FRIGOLANDIA S.A.

NOTAS A LOS ESTADOS FINANCIEROS
31 DE DICIEMBRE DEL 2015 Y 2014
(Expresado en dólares estadounidenses)

	<u>Al 31 de diciembre del 2015</u>	<u>Al 31 de diciembre del 2014</u>
<u>Clientes Locales</u>		
Crustamar S.A.	-	17.722
Norwind S.A.	2.247	-
Fortidex S.A.	410	18.067
Expalsa S.A.	905	616
Maramar	13.434	431
Otros menores	402	5.823
	<u>17.398</u>	<u>42.659</u>
<u>Clientes del Exterior</u>		
Quangninh Seaproducts Import Export Company	126.984	-
Vinalines Logistics Vietnam Jsc	37.068	-
Trident Seafood	186.295	352.055
Alfa Seafood International	1.897	-
Taisei Seafood	-	196.708
Nha Phuong Co., Ltd.	110.498	-
	<u>462.742</u>	<u>548.763</u>
Subtotal	<u>480.140</u>	<u>591.422</u>
(menos) Provisión cuentas incobrables	<u>(28.141)</u>	<u>(28.141)</u>
Total	<u><u>451.999</u></u>	<u><u>563.281</u></u>

Conforme se menciona en la Nota 4, la Administración de la Compañía considera bajo el riesgo de deterioro de sus cuentas por cobrar – clientes. A continuación se muestra un análisis de antigüedad de los saldos al cierre de cada año:

Movimiento:

	<u>Al 31 de diciembre del 2015</u>	<u>Al 31 de diciembre del 2014</u>
Por vencer:		
1 a 30 días	427.741	573.522
Vencidas:		
31 a 60 días	38.965	16.643
61 a 90 días	-	-
Más de 90 días	13.434	1.257
	<u>480.140</u>	<u>591.422</u>

FRIGOLANDIA S.A.

NOTAS A LOS ESTADOS FINANCIEROS
31 DE DICIEMBRE DEL 2015 Y 2014
(Expresado en dólares estadounidenses)

8. IMPUESTOS

8.1 Activos por Impuestos Corrientes

Composición:

	<u>Al 31 de diciembre del 2015</u>	<u>Al 31 de diciembre del 2014</u>
Retenciones en la Fuente IR (1)	61.045	30.340
Retenciones IVA (2)	64.429	-
Anticipos de Impuesto a la renta (1)	124.276	47.180
Crédito tributario Años anteriores (1)	57.483	28.357
Crédito Tributario IVA (2)	80.941	80.941
	<u>388.174</u>	<u>186.818</u>

- (1) Estos valores fueron compensados al siguiente año con la presentación al Servicio de Rentas Internas (SRI) del formulario 101 del Impuesto a la Renta. Véase además Nota 15.
- (2) Corresponde a saldos de créditos tributarios por concepto de IVA pagado como exportador y por retenciones que los clientes le han efectuado.

8.2 Pasivos por impuestos corrientes

Composición:

	<u>Al 31 de diciembre del 2015</u>	<u>Al 31 de diciembre del 2014</u>
Retenciones en la Fuente IR e IVA (1)	10.634	94.013
Servicio de Rentas Internas (2)	60.991	12.224
	<u>71.625</u>	<u>106.237</u>

- (1) Estos valores fueron cancelados en el mes siguiente de acuerdo al noveno dígito del Registro Único de Contribuyentes a través de los formularios 103 y 104 respectivamente.
- (2) Corresponde al saldo del pago de anticipos de impuesto a la renta correspondiente al año 2014. A continuación un detalle del movimiento del rubro:

Conceptos	Monto	Pagos	Saldo al 31 de diciembre del 2015
Anticipos de Impuesto a la renta 2014 primera cuota (i)	(62.814)	38.935	(23.879)
Anticipos de Impuesto a la renta 2014 segunda cuota (ii)	(62.814)	25.702	(37.112)
Total	(125.628)	64.637	(60.991)

(Véase página siguiente).

FRIGOLANDIA S.A.

NOTAS A LOS ESTADOS FINANCIEROS
31 DE DICIEMBRE DEL 2015 Y 2014
(Expresado en dólares estadounidenses)

i) Anticipo Impuesto a la Renta 2014 Primera Cuota

De acuerdo al Trámite No.109012015104236 con fecha 20 de julio del 2015 se conceden facilidades de pago con un plazo de ocho meses correspondientes a la primera cuota del anticipo del Impuesto a la renta, pagándose inicialmente US\$ 12.563 (20% inicial) y la diferencia en ocho cuotas mensuales. A la fecha de emisión de este informe, la cuota N° 8 queda pendiente de pago.

ii) Anticipo Impuesto a la Renta 2014 Segunda Cuota

De acuerdo al Trámite No.109012015138411 con fecha 15 de septiembre del 2015 se conceden facilidades de pago con un plazo de ocho meses correspondientes a la segunda cuota del anticipo del Impuesto a la renta, pagándose inicialmente US\$ 12.563 (20% inicial) y la diferencia en ocho cuotas mensuales. A la fecha de emisión de este informe, las cuotas N° 6, 7 y 8 quedan pendientes de pago.

9. OTRAS CUENTAS POR COBRAR

Composición:

	<u>Al 31 de diciembre del 2015</u>	<u>Al 31 de diciembre del 2014</u>
Empleados (1)	1.764	1.085
Cuentas por liquidar (2)	162.120	166.984
Proyecto Maricultura (3)	329.265	343.861
Depósitos en garantía	971	971
	<u>494.120</u>	<u>512.901</u>

- (1) Corresponde a valores por concepto de anticipos de sueldo, préstamos personales, entre otros, que son descontados por medio de facturas o rol de pagos y no devengan intereses.
- (2) Corresponden principalmente anticipos a proveedores de materia prima y suministros, los mismos que no devengan intereses y se estima liquidarlos en el corto plazo.
- (3) Corresponde a valores desembolsados para un proyecto de maricultura que está en proceso y se lo realiza conjunto con la empresa MARAMAR, quién tiene a su cargo la ejecución de las pruebas de laboratorio, hasta que se consiga el permiso para sembrar. Entre los rubros más importantes que integran el saldo de dicho proyecto están: Sueldos y Honorarios de personal de laboratorio por US\$ 83.945, Alimento de los Alevines por US\$ 149.154 y Gastos administrativos por US\$ 52.022.

10. INVENTARIOS

Composición:

(Véase página siguiente).

FRIGOLANDIA S.A.**NOTAS A LOS ESTADOS FINANCIEROS**
31 DE DICIEMBRE DEL 2015 Y 2014
(Expresado en dólares estadounidenses)

	<u>Al 31 de diciembre del 2015</u>	<u>Al 31 de diciembre del 2014</u>
Inventario de materia prima	-	22.788
Inventario de productos en proceso	28.032	282.085
Inventario de productos terminados	114.317	251.354
Inventario de materiales, suministros e insumos	60.540	74.308
	<u>202.889</u>	<u>630.535</u>

El saldo del rubro no excede su valor neto de realización, el cual corresponde al precio de venta estimado en el curso normal de sus operaciones, menos los gastos de venta variables. Véase además Nota 3.4

11. ACTIVOS FIJOS

Composición:

	<u>Al 31 de diciembre del 2015</u>	<u>Al 31 de diciembre del 2014</u>
Terrenos	671.216	671.216
Edificios e instalaciones	2.033.997	2.033.997
Embarcaciones y otros similares	51.852	51.852
Maquinaria, equipos y muebles	1.657.133	1.399.396
Equipos de computación	28.277	20.323
Otras propiedades, planta y equipos	34.629	34.359
Vehículos	14.990	14.990
	<u>4.492.094</u>	<u>4.226.133</u>
(menos) Depreciación Acumulada	<u>(573.392)</u>	<u>(310.955)</u>
	<u>3.918.702</u>	<u>3.915.178</u>

Movimiento:

	<u>Al 31 de diciembre del 2015</u>	<u>Al 31 de diciembre del 2014</u>
Saldo inicial	3.915.178	2.928.694
(+) Ajustes y/o reclasificaciones	-	43.798
(+) Adiciones (1)	270.246	1.015.945
(-) Bajas de activos fijos por siniestros	-	(851.317)
(-) Venta de activos fijos	(4.285)	(35.000)
(+) Revalorización de activos	-	969.061
(-) Depreciaciones del año	<u>(262.437)</u>	<u>(156.003)</u>
	<u>3.918.702</u>	<u>3.915.178</u>

- (1) Las principales adiciones se evidencian en los rubros de edificios e instalaciones por US\$0,00 (2014: US\$ 537.288), y en el rubro de maquinarias, equipos y muebles por US\$ 257.737 (2014: US\$ 445.182).

FRIGOLANDIA S.A.

NOTAS A LOS ESTADOS FINANCIEROS
31 DE DICIEMBRE DEL 2015 Y 2014
 (Expresado en dólares estadounidenses)

12. OBLIGACIONES FINANCIERAS

Composición:

	<u>Al 31 de diciembre del 2015</u>	<u>Al 31 de diciembre del 2014</u>
Porción Corriente:		
Banco Bolivariano S.A.	316.753	85.113
Banco Internacional S.A.	77.853	112.490
Banco Cofiec - Pacífico S.A.	47.442	106.696
Corporación Financiera Nacional	166.795	237.234
Subtotal Porción Corriente (1)	608.843	541.533
Intereses por pagar (2)	10.816	19.241
Total Porción Corriente	619.659	560.774
Porción Largo plazo:		
Banco Bolivariano S.A.	1.523	12.016
Banco Internacional S.A.	-	77.853
Banco Cofiec - Pacífico S.A.	93.922	118.545
Corporación Financiera Nacional	369.518	503.887
Total Porción Largo Plazo (1)	464.963	712.301

(1) A continuación un resumen de las obligaciones:

	N° Operación	%	Plazo (días)	Fecha		Saldo al 31/12/2015	
				Inicia	Vence	Corto Plazo	Largo Plazo
Banco Bolivariano S.A.	132804	11,05%	732	24/02/2014	26/02/2016	12.500	-
Banco Bolivariano S.A.	133633	9,63%	1084	25/04/2014	13/04/2017	4.253	1.523
Banco Bolivariano S.A.	251538	9,33%	182	12/10/2015	11/04/2016	300.000	-
Banco Internacional S.A.	240824	11,28%	720	28/07/2014	17/07/2016	77.853	-
Banco Cofiec - Pacífico	11261	8,95%	1080	16/09/2015	31/08/2018	47.442	93.922
Corporación Financiera N.	20408933	9,84%	2700	17/07/2012	09/09/2019	137.383	302.243
Corporación Financiera N.	20408919	8,77%	2700	17/07/2012	09/09/2019	24.464	67.275
Corporación Financiera N.	20408921	9,76%	1380	18/05/2012	01/02/2016	4.948	-
						608.843	464.963

(2) Corresponde a intereses bancarios por los préstamos obtenidos de la Corporación Financiera Nacional, los mismos que se liquidan en el corto plazo.

FRIGOLANDIA S.A.

NOTAS A LOS ESTADOS FINANCIEROS
31 DE DICIEMBRE DEL 2015 Y 2014
(Expresado en dólares estadounidenses)

13. PROVEEDORES

Composición:

	<u>Al 31 de diciembre</u> <u>del 2015</u>	<u>Al 31 de diciembre del</u> <u>2014</u>
Proveedores de pesca	-	192.151
Proveedores de servicios varios (1)	147.936	590.131
Proveedores de camarón (2)	540.613	-
	<u>688.549</u>	<u>782.282</u>

- (1) Corresponde a saldos pendientes de pago a proveedores de materiales, suministros y servicios varios, a ser cancelado en el corto plazo, dentro de un período comercial no mayor a 90 días y no generan intereses.

	<u>Al 31 de diciembre</u> <u>del 2015</u>	<u>Al 31 de diciembre del</u> <u>2014</u>
Pica- Plásticos Industriales	4.079	7.942
Aceventos S.A.	16.844	-
Tinflex S.A.	14.419	-
Cuentas por pagar varios	23.570	190.482
Maramar S.A.	-	191.166
Mafrico S.A.	-	22.263
Oscar Molina Proaño	-	2.895
Corpseg	20.300	29.353
Labmedios S.A.	2.393	5.989
Mediterranean	-	20.467
Sixto Villón	1.400	3.697
Ecuatoriano Suizo S.A.	10.915	8.573
Otros menores	54.016	107.304
	<u>147.936</u>	<u>590.131</u>

- (2) Corresponde a saldos pendientes de pago a proveedores de materia prima (camarón), la misma que se cancela en el corto plazo, no mayor a 90 días y no generan intereses.

(Véase página siguiente).

FRIGOLANDIA S.A.

NOTAS A LOS ESTADOS FINANCIEROS
31 DE DICIEMBRE DEL 2015 Y 2014
(Expresado en dólares estadounidenses)

	<u>Al 31 de diciembre del 2015</u>	<u>Al 31 de diciembre del 2014</u>
Oceanimil S.A.	700	-
Industrial y Comercial Gamberetto C.A.	6.661	-
Segundo Ermel Rivera Perez	11.319	-
Compañía Agrícola Fivebet	114.972	-
Israelmar S.A.	19.765	-
Sidnova S.A.	198.003	-
Oscar David Carrillo	34.977	-
Lindo Key Cuenca	19.959	-
Farletza S.A.	17.457	-
Otros menores	116.800	-
	<u>540.613</u>	<u>-</u>

14. PASIVOS ACUMULADOS

Composición y movimiento al 31 de diciembre del 2015:

	<u>Saldo al Inicio</u>	<u>Incrementos</u>	<u>Pagos/Ajustes</u>	<u>Saldo al Final</u>
Décimo tercer sueldo	6.498	75.496	(78.596)	3.398
Décimo cuarto sueldo	24.628	49.628	(44.447)	29.809
Vacaciones	31.634	37.606	(27.526)	41.714
Fondos de reserva	456	40.632	(40.260)	828
Participación a trabajadores	39.322	35.595	(39.322)	35.595
	<u>102.538</u>	<u>238.957</u>	<u>(230.151)</u>	<u>111.344</u>

Composición y movimiento al 31 de diciembre del 2014:

	<u>Saldo al Inicio</u>	<u>Incrementos</u>	<u>Pagos/Ajustes</u>	<u>Saldo al Final</u>
Décimo tercer sueldo	3.724	51.022	(48.248)	6.498
Décimo cuarto sueldo	10.960	32.109	(18.441)	24.628
Vacaciones	18.890	25.024	(12.280)	31.634
Fondos de reserva	1.944	12.774	(14.262)	456
Participación a trabajadores	31.016	39.322	(31.016)	39.322
	<u>66.534</u>	<u>160.251</u>	<u>(124.247)</u>	<u>102.538</u>

FRIGOLANDIA S.A.

NOTAS A LOS ESTADOS FINANCIEROS
31 DE DICIEMBRE DEL 2015 Y 2014
(Expresado en dólares estadounidenses)

15. IMPUESTO A LA RENTA

Situación fiscal -

A la fecha de emisión de estos estados financieros, la Compañía no ha sido fiscalizada. Los años 2013 al 2015 inclusive, se encuentran abiertos a revisión fiscal por parte de las autoridades correspondientes.

Conciliación contable-tributaria

A continuación se detalla la determinación de la provisión para impuesto sobre la renta del año terminado al 31 de diciembre:

	<u>Al 31 de</u> <u>diciembre del</u> <u>2015</u>	<u>Al 31 de</u> <u>diciembre del</u> <u>2014</u>
Composición:		
Utilidad antes de impuesto a la renta	201.703	222.825
(+) Gasto no deducibles locales	235.464	92.918
(+) Gasto no deducibles del exterior	21.668	-
	<u>458.835</u>	<u>315.743</u>
Saldo Utilidad gravable		
Tasa impositiva	22%	22%
Total Impuesto causado	<u>100.944</u>	<u>69.463</u>
Anticipo mínimo Impuesto a la renta	<u>154.616</u>	<u>71.194</u>
Impuesto a la Renta Causado (Anticipo > IR Calculado)	<u>154.616</u>	<u>71.194</u>
(+) Saldo del anticipo pendiente de pago	30.340	24.014
(-) Retenciones en la fuente del ejercicio fiscal	(61.045)	(30.340)
(-) Créditos Tributarios de años anteriores	<u>(57.483)</u>	<u>(28.356)</u>
Saldo a favor del contribuyente	<u>(88.188)</u>	<u>(34.682)</u>

Otros asuntos --

Ley Orgánica de Incentivos y Prevención del Fraude Fiscal: Mediante decreto No 539, publicado en el Registro Oficial No. 407 el 29 de diciembre del 2014, se expide el "Reglamento a la Ley Orgánica de Incentivos a la Producción y Prevención del Fraude Fiscal", mediante el cual, se establecen entre otras las siguientes reformas al Reglamento para la Aplicación de la Ley Orgánica de Régimen Tributario Interno:

- Ampliación del concepto de residencia fiscal para personas naturales.
- Imposición sobre dividendos y anticipo de dividendo.
- Condiciones bajo las cuales serán deducibles las remuneraciones y beneficios sociales.
- Condiciones para la deducibilidad de deterioro de los activos financieros correspondientes a créditos incobrables.
- Se establecen los plazos de amortización y los casos y condiciones para su deducibilidad.
- Porcentaje máximo para la deducción de los costos y gastos incurridos en promoción y publicidad de bienes y servicios, y casos en los cuales no será aplicable este límite.

(Véase página siguiente).

FRIGOLANDIA S.A.

NOTAS A LOS ESTADOS FINANCIEROS

31 DE DICIEMBRE DEL 2015 Y 2014

(Expresado en dólares estadounidenses)

- Límites y condiciones para la deducibilidad del pago de regalías, servicios técnicos, administrativos y de consultoría, así como la deducibilidad de los gastos de establecimiento o puesta en marcha de operaciones
- Casos y condiciones para el reconocimiento de activos y pasivos por impuestos diferidos
- Modificación de las reglas establecidas para la deducción de los pagos al exterior.
- Modificación de la forma en la que se aplicará la tarifa de impuesto a la renta de sociedades cuando la composición societaria correspondiente a paraísos fiscales o regímenes de menor imposición sea inferior al 50%.
- Tarifa y forma de determinar el impuesto a la renta sobre la utilidad en la enajenación de derechos representativos de capital u otros derechos
- Se modifica el artículo relativo a las retenciones en la fuente de impuesto a la renta por pagos al exterior
- Se dispone la aplicación de la retención en la fuente de IVA sobre los pagos y adquisiciones efectuadas por contribuyentes especiales a otros contribuyentes especiales.

La Compañía se encuentra analizando los efectos de los cambios anotados en la legislación tributaria para determinar las implicancias e impactos en sus estados financieros.

Precios de Transferencias. Las normas tributarias vigentes incorporan el principio de plena competencia para las operaciones realizadas con partes relacionadas. Por su parte el Servicio de Rentas Internas, Mediante Resolución No. NAC-DGERCGC15-00000455 publicada en el segundo suplemento del RO. 511 del viernes 29 de mayo del 2015, establece se prepare y remita un Informe Integral de Precios de Transferencia y un Anexo de Operaciones con Partes Relacionadas, entre otros, para aquellas compañías que hayan tenido operaciones con partes relacionadas domiciliadas en el exterior en el mismo período fiscal y cuyo monto acumulado sea superior a US\$15.000.000 (Anexo e Informe) o US\$3.000.000 (Anexo). En la referida Resolución se establece además las operaciones que no deben contemplarse para el análisis del Anexo e Informe Integral de Precios de Transferencia y se menciona que no sumarán los montos de operaciones con partes que sean relacionadas únicamente por proporción de transacciones.

16. OTRAS CUENTAS POR PAGAR

Composición:

	<u>Al 31 de diciembre del 2015</u>	<u>Al 31 de diciembre del 2014</u>
<u>Corto Plazo</u>		
Cofimar	-	179.119
Deudas sociales	20.068	18.642
Comisiones por pagar (1)	94.873	242.126
Otras cuentas por pagar	39.168	26.144
	<u>154.109</u>	<u>466.031</u>
<u>Largo Plazo</u>		
Comisiones por pagar (1) (2)	230.026	-
Mónica Carrascal (3)	98.000	98.000
Efren Coello (4)	94.000	-
	<u>422.026</u>	<u>98.000</u>

(Véase página siguiente).

FRIGOLANDIA S.A.

NOTAS A LOS ESTADOS FINANCIEROS
31 DE DICIEMBRE DEL 2015 Y 2014
(Expresado en dólares estadounidenses)

- (1) Corresponde a las comisiones pendientes de pago por ventas al exterior; las mismas que oscilan en un promedio del 2% sobre las exportaciones.
- (2) La compañía con fecha 14 de diciembre del 2015, celebró un acuerdo con TUNA FISH INC. para la refinanciación del pago de las comisiones ganadas durante el año 2014 por las ventas de camarón, pesca fresca y congelada.

Dicho acuerdo establece como principales condiciones:

Monto: La deuda pendiente por concepto de comisiones por venta a clientes del exterior realizadas durante el 2014 es por US\$ 230.026.

Plazo: Es de dos años contados a partir del 1 de enero del 2016.

No se prevee el pago de intereses por esta financiación.

- (3) Corresponde a un préstamo a largo plazo efectuado para la compra de pesca blanca, el mismo que no devenga intereses y no tienen plazo definido.
- (4) Corresponde a un préstamo a largo plazo efectuado para la exportación de camarón, el mismo que no devenga intereses y no tienen plazo definido.

17. JUBILACION PATRONAL Y DESAHUCIO

El saldo de la provisiones para jubilación patronal y desahucio al 31 de diciembre del 2015 y 2014, corresponde al 100% del valor actual de la reserva matemática calculada actuarialmente por un profesional independiente para todos los trabajadores que al 31 de diciembre del 2015 y 2014 se encontraban prestando servicios para la Compañía.

Composición y movimiento al 31 de diciembre del 2015:

<u>2015</u>	<u>Saldo al Inicio</u>	<u>Incrementos</u>	<u>Pagos y/o Utilizaciones</u>	<u>Saldo final</u>
Indemnizaciones por Desahucio	34.678	24.685	(9.351)	50.012
Jubilación Patronal	54.768	54.947	(51.469)	58.246
Total	89.446	79.632	(60.820)	108.258

Composición y movimiento al 31 de diciembre del 2014:

(Véase página siguiente).

FRIGOLANDIA S.A.
NOTAS A LOS ESTADOS FINANCIEROS
31 DE DICIEMBRE DEL 2015 Y 2014
 (Expresado en dólares estadounidenses)

2014	<u>Saldo al Inicio</u>	<u>Incrementos</u>	<u>Pagos y/o Utilizaciones</u>	<u>Saldo final</u>
Indemnizaciones por Desahucio	18.230	26.948	(10.500)	34.678
Jubilación Patronal	32.290	32.978	(10.500)	54.768
Total	50.520	59.926	(21.000)	89.446

18. CAPITAL SOCIAL

Al 31 de diciembre del 2015, el capital social de la compañía está conformado por 324.000 de acciones ordinarias iguales e indivisibles de valor nominal de US\$ 1,00 cada una, las cuales otorgan un voto por acción y un derecho a los dividendos.

A continuación un detalle de los accionistas:

<u>Accionistas</u>	<u>Acciones</u>	<u>Valor</u>	<u>Porcentaje</u>
Lingen Paredes Ernesto Guillermo	168.480	168.480	52%
Lingen Cruz Ernst Adolf	145.800	145.800	45%
Paredes Quinteros Virginia Esther	9.720	9.720	3%
	324.000	324.000	100%

19. GANANCIA POR ACCIÓN

La Utilidad por acción común por los años terminados al 31 de diciembre del 2015 y 2014 ha sido calculada dividiendo la utilidad neta del ejercicio entre el número promedio ponderado de las acciones comunes en circulación.

A continuación, se muestra la utilidad por acción:

	<u>Al 31 de diciembre del 2015</u>			<u>Al 31 de diciembre del 2014</u>		
	<u>Utilidad neta</u>	<u>Promedio Ponderado</u>	<u>Utilidad por Acción</u>	<u>Utilidad neta</u>	<u>Promedio Ponderado</u>	<u>Utilidad por Acción</u>
Utilidad por Acción	47.088	324.000	0,15	151.631	324.000	0,47

El cálculo del promedio ponderado por acción al 31 de diciembre del 2015 y 2014 se presenta a continuación:

(Véase página siguiente).

FRIGOLANDIA S.A.

NOTAS A LOS ESTADOS FINANCIEROS
31 DE DICIEMBRE DEL 2015 Y 2014
(Expresado en dólares estadounidenses)

	<u>Acción en</u> <u>Circulación</u>	<u>Cálculo de</u> <u>Acciones</u>	<u>Días de</u> <u>Vigencia</u>	<u>Promedio</u> <u>Ponderado</u>
<u>Ejercicio 2015</u>				
Saldo al 1 de enero del 2015	324.000	324.000	360	324.000
Saldo al 31 de diciembre del 2015	324.000	324.000	360	324.000
<u>Ejercicio 2014</u>				
Saldo al 1 de enero del 2014	324.000	324.000	360	324.000
Saldo al 31 de diciembre del 2014	324.000	324.000	360	324.000

20. INGRESOS OPERACIONALES

Composición:

	<u>Al 31 de diciembre</u> <u>del 2015</u>	<u>Al 31 de diciembre del</u> <u>2014</u>
Ventas locales	3.252.825	1.829.885
Exportaciones netas	4.743.654	19.047.595
Otros Menores	26.383	-
	<u>8.022.862</u>	<u>20.877.480</u>

21. COSTOS DE PRODUCCIÓN Y DE VENTAS

A continuación un detalle de su composición:

(Véase página siguiente).

FRIGOLANDIA S.A.

NOTAS A LOS ESTADOS FINANCIEROS
31 DE DICIEMBRE DEL 2015 Y 2014
 (Expresado en dólares estadounidenses)

	<u>Al 31 de diciembre del 2015</u>	<u>Al 31 de diciembre del 2014</u>
Saldo inicial de Materia Prima	22.788	73.176
(+) Compras e Importaciones de materia prima	3.988.687	17.063.847
= Materia prima disponible para la venta	4.011.475	17.137.023
(-) Inventario Final de Materia Prima	-	(22.788)
(+) Venta de Materia Prima	-	-
= Materia prima utilizada	4.011.475	17.114.235
(+) Mano de Obra directa	628.456	344.927
(+) Prestaciones sociales y aportaciones al IESS	335.727	339.405
= Total mano de obra directa	964.183	684.332
(+) Depreciaciones	254.074	165.121
(+) Gastos Indirectos de Fabricación	971.388	2.207.173
= Costo de Producción	6.201.120	20.170.861
(+) Inventario Inicial de Productos en Proceso	282.085	3.840
= Costo de productos en proceso total	6.483.205	20.174.701
(-) Inventario Final de Productos en Proceso	(28.032)	(282.085)
= Costo de Productos Terminados	6.455.173	19.892.616
(+) Inventario Inicial de Productos Terminados	251.354	168.772
= Costo de productos disponible para la venta	6.706.527	20.061.388
(-) Inventario Final de Productos Terminados	(114.317)	(251.354)
= Costo de Venta	6.592.210	19.810.034

22. GASTOS ADMINISTRATIVOS Y DE VENTAS

Composición:

(Véase página siguiente).

FRIGOLANDIA S.A.**NOTAS A LOS ESTADOS FINANCIEROS
31 DE DICIEMBRE DEL 2015 Y 2014
(Expresado en dólares estadounidenses)**

	<u>Al 31 de diciembre del 2015</u>	<u>Al 31 de diciembre del 2014</u>
Sueldos y beneficios a empleados	310.787	269.999
Participación a trabajadores	35.595	39.322
Mantenimientos y reparaciones	29.472	11.493
Honorarios profesionales	79.106	26.613
Combustible y lubricantes	3.289	5.553
Promoción y Publicidad	214	2.865
Transporte, flete aéreo y marítimo	1.500	2.194
Gastos de viaje	18.982	53
Suministros y materiales	8.107	7.955
Servicios básicos	16.578	14.319
Depreciaciones	9.147	13.353
Jubilación patronal y desahucio	4.771	23.995
Gastos de gestión	2.575	-
Comisiones	68.411	50.487
Impuestos, Contribuciones y otros	70.550	8.086
Seguros	5.614	2.333
Iva que se carga al gasto	22.653	3.420
Otros Servicios (1)	335.304	217.209
	<u>1.022.655</u>	<u>699.249</u>

- (1) Incluyen principalmente gastos por uniformes, seguridad y guardiana, avalúos, otros gastos del personal, entre otros.

23. GASTOS FINANCIEROS

Composición:

	<u>Al 31 de diciembre del 2015</u>	<u>Al 31 de diciembre del 2014</u>
Intereses bancarios (1)	106.346	234.841
Servicios bancarios	10.681	15.487
Intereses financieros no deducibles (2)	89.283	-
Otros gastos financieros	-	3.102
	<u>206.310</u>	<u>253.430</u>

- (1) Corresponden a los intereses devengados producto de las obligaciones contraídas con la Instituciones Financieras. Véase además Nota 12.

- (2) Corresponden principalmente a intereses y comisiones a terceros e intereses por mora.

FRIGOLANDIA S.A.

NOTAS A LOS ESTADOS FINANCIEROS
31 DE DICIEMBRE DEL 2015 Y 2014
(Expresado en dólares estadounidenses)

24. EVENTOS SUBSECUENTES

Entre el 31 de diciembre del 2015 y la fecha de emisión de estos estados financieros (8 de abril del 2016) no se produjeron eventos que, en la opinión de la Administración de la Compañía, pudieran tener un efecto significativo sobre dichos estados financieros que no se han revelado en los mismos y que ameriten mayor exposición.

Nuevas normas emitidas internacionalmente

En función de los cambios registrados por el International Accounting Standards Board (IASB), hasta la emisión de los estados financieros de la Compañía, en enero del 2016, se ha emitido la "NIIF 16 de Arrendamientos", la cual entra en vigencia a partir del 1 de enero del 2019, y deroga a la vigente NIC 17 de Arrendamientos.

25. APROBACIÓN DE LOS ESTADOS FINANCIEROS

Los estados financieros por el año terminado el 31 de diciembre del 2015, que corresponden a los estados financieros bajo NIIF de la Compañía, han sido emitidos con la autorización de fecha 6 de abril del 2016 del Presidente Ejecutivo de la Compañía y posteriormente serán puestos a consideración de la Junta General de Accionistas para su aprobación definitiva.

* * * * *