

Hilanderías Unidas S.A.

Industria Textil

Guayaquil Abril 15 del 2.009

Señores

JUNTA GENERAL DE ACCIONISTAS DE
HILANDERIAS UNIDAS S.A.

Ciudad.-

De mis consideraciones:

En cumplimiento con lo estipulado por la LEY de Compañías y estatutos que rigen a la empresa y en calidad de representante legal que soy de la Compañía HILANDERIAS UNIDAS HIUNSA S.A. me permito presentar a través del presente informe, las gestiones administrativas realizadas, correspondiente al ejercicio económico cerrado al 31 de diciembre del 2.008.

Como Uds. podrán observar, en el presente ejercicio económico las ventas fueron de US\$ 6.957.752,34 las compras fueron realizadas en el mercado internacional por el valor de US\$ 3.765.569,17 el costo de ventas fue de US\$ 5.717.646,79 , y los gastos administrativos y ventas son un total de US\$ 578.517,18 reflejando una utilidad para este ejercicio económico de US\$ 661.588,37

Para mayor información adjunto los estados financieros entregados por la contadora de la empresa ING. MAYERLIN GAVIÑO AGUIRRE , como son

Balance General
Costo de Producción
Estado demostrativo de pérdidas y ganancias

De los señores de la Junta General de Accionistas



Muy Atentamente,

Ing. Alberto Dassum A.
GERENTE GENERAL



HILANDERIAS UNIDAS S.A.
BALANCE GENERAL
AL 31 DE DICIEMBRE DEL 2.008

	ACTIVO		
CIRCULANTE	US\$	US\$	US\$
Caja-Bancos		41.872,09	
Cuentas por cobrar (Clientes)	2.737.961,91	2.710.582,29	
(-) Prov. Cuentas incobrables	-27.379,62		
Anticipo Proveedores		157.976,45	
Préstamo a empleados		89.342,20	
Otras cuentas por cobrar		32.669,33	
Mercaderías en Tránsito		3.119,89	
Impuestos Retenidos		227.527,94	
Impuesto a la Renta		2.896,71	
Retención Iva		1.730,99	
Inventario de Materia Prima		590.778,76	
Inventario de Producto Terminado		179.672,03	
Inventario de Productos en Proceso		59.301,01	4.097.469,69
FIJO	US\$	US\$	US\$
Edificios	200.463,48		
Depreciación Acumulada	86.980,17	113.483,31	
Muebles y Enseres	19.295,60		
Depreciación Acumulada	8.254,03	11.041,57	
Equipos de Computación	15.898,49		
Depreciación Acumulada	13.419,83	2.478,66	
Maquinarias y Equipos	2.188.811,30		
Depreciación Acumulada	1.547.259,69	641.351,61	
Herramientas	5.223,17		
Depreciación Acumulada	3.238,43	1.984,74	
Vehículos	59.125,54		
Depreciación Acumulada	48.950,25	10.175,29	780.515,18
TOTAL ACTIVO		US\$	4.877.984,87

ING. ALBERTO DASSUM A.
GERENTE GENERAL

ING. MAYERLIN GAVIÑO
CONTADOR REG#0.11504



PASIVO Y PATRIMONIO

CIRCULANTE

Obligaciones SRI por pagar	59.917,70	
Obligaciones IESS por pagar	13.107,96	
Sueldos y Salarios por pagar	12.424,47	
Participación de los trabajadores	99.238,28	
Impuesto a la renta por pagar	146.420,60	
Otras cuentas por pagar	2.380,86	
Proveedores locales	54.413,52	
Proveedores del Exterior	437.313,42	
Obligaciones bancarias corto plazo	200.000,00	
Préstamo de Socios	369.049,77	
	<hr/>	1.394.266,56



LARGO PLAZO

Préstamos Bancarios del Exterior	645.000,00	
Provisional Patronal-Desahucio	277.047,85	
	<hr/>	922.047,85

PATRIMONIO

Capital	140.000,00	
Aumento de capital en trámite	1.000.000,00	
Reserva Legal	85.930,44	
Res. Por Rev. Del Patrimonio	901.816,66	
Aportes Acc. para futuras capitalizaciones	59.586,80	
Utilidad del Ejercicio al 31/diciembre/08	374.336,56	
	<hr/>	2.561.670,46

TOTAL PASIVO Y PATRIMONIO US\$	4.877.984,87
---------------------------------------	---------------------

ING. ALBERTO DASSUM A.
GERENTE GENERAL

ING. MAYERLIN GAVINO
CONTADOR REG#0.11504



HILANDERIAS UNIDAS S.A.
COSTO DE PRODUCCION
AL 31 DE DICIEMBRE DEL 2.008

<u>MATERIA PRIMA</u>	US\$	US\$	US\$	US\$
Inventario Inicial	487.656,76			
más Importaciones	3.765.569,17			
<u>Materia prima disponible</u>		4.253.225,93		
menos Inventario Final		590.778,76		
Materia prima utilizada				3.662.447,17
<u>GASTOS DE FABRICACION</u>				
Jornales			432.075,97	
<u>Beneficios Sociales</u>				
Aporte Patronal	48.176,47			
Aporte Individual (pers. X hora)	3.092,74			
lece-Secap	3.989,99			
Fondo de Reserva	13.151,28			
Décimo tercer	30.370,40			
Décimo cuarto	3.600,00			
Subsidio de antigüedad	7.520,00			
Transporte	16.358,40			
Bonos e Incentivos	33.409,97		159.689,25	
<u>Otros Gastos</u>				
Luz	427.432,30			
Agua	8.666,13			
Servicios prestados	54.485,97			
Lunch	36.809,16			
Mantenimiento Maquinarias	46.988,62			
Suministros y Materiales	19.856,73			
Lubricantes	7.133,88			
Seguros	22.495,81			
Repuestos importados	227.995,33			
Reembolso de gastos	203.365,04			
Servicio de tejido	151,30			
Uniformes	4.112,22			
Comisión de Serv. Prestados	7.146,83			
Gastos médicos	768,69			
Liquidaciones	776,54			
Provis. Jubilación patronal y deshau.	169.136,28			
Miscelaneos	1.122,31			
Gastos Hospedaje, Viáticos, pasajes	275,68			
Ayudas y Donaciones	1.440,00		1.240.158,82	
<u>Depreciaciones</u>				
Maquinaria y Equipos	208.585,70			
Herramientas	260,14		208.845,84	2.040.749,88
				5.703.197,05
más Inv. Inicial de Productos en Proceso			65.590,17	
menos Inv. Final de Productos en Proceso			59.301,01	6.269,16
				<u>5.709.486,21</u>
				<u>COSTO DE PRODUCCION.....US\$</u>
				<u>5.709.486,21</u>

HILANDERIAS UNIDAS S.A.

ING. ALBERTO DASSUM A.
GERENTE GENERAL

ING. MAYERLIN GAVIÑO
CONTADOR REG#0.11504



HILANDERIAS UNIDAS S.A.
ESTADO DE PERDIDAS Y GANANCIAS
AL 31 DE DICIEMBRE DEL 2.008

	US\$	US\$	US\$
<u>VENTAS TOTALES</u>			6.957.752,34
<u>COSTO DE VENTAS</u>			
Inv. Inicial	187.832,61		
más Costo de Producción	5.709.486,21		
<u>Disponible para la Venta</u>		5.897.318,82	
menos Inventario Final		<u>179.672,03</u>	<u>5.717.646,79</u>
			1.240.105,55
<u>GASTOS GENERALES</u>			
<u>Gastos de Administración</u>			
Sueldos		29.775,44	
<u>Beneficios Sociales</u>			
Aporte Patronal	3.319,96		
Iece-Secap	297,75		
Décimo tercer	2.339,29		
Fondo de Reserva	1.585,70		
Decimo Cuarto	400,00		
Subsidio de antigüedad	430,00		
Bonos e Incentivos	9.234,74		
Transporte	<u>576,00</u>	18.183,45	
<u>Impuestos y contribuciones</u>			
Ministerio de salud	96,00		
Superintendencia de Cias	3.335,79		
Junta de Beneficencia	200,00		
Municipalidad de Guayaquil	11.724,46		
Asociacion de Industriales Textiles	2.424,00		
Puedeleco Editores	254,00		
Egranconel	1.500,00		
Universidad de Guayaquil	288,80		
Benemerito Cuerpo de Bomberos	446,00		
Cámara de Industrias	<u>3.721,16</u>	23.980,21	
PASAN,....			1.240.105,55



VIENEN,,,,,

1.240.105,55

Otros Gastos

Luz	75.429,23	
Teléfono	6.738,41	
Servicios prestados	19.362,00	
Prov. Jubilación patr. Y deshaucio	7.516,60	
Mantenimiento de Vehículos	6.906,06	
Seguros de Vehículos y otros	2.140,00	
Mantenimiento de Edificios	20.247,90	
Honorarios Profesionales	10.914,40	
Mantenimiento de Eq. Oficina	3.243,61	
Prov. Cuentas incobrables	27.379,62	
Uniformes	820,51	
Suministros de Oficina	5.775,24	
Gastos de Importación	67.590,68	
Gastos Bancarios	14.208,57	
Gastos de Gerencia	65,41	
Correspondencia	908,41	
Donaciones	1.039,78	
Capacitación	416,44	
Consumo internet	29,12	
Agua Cristal	3.249,23	
Lunch	1.989,68	
Movilizaciones varias	3.073,45	
Miscelaneos	750,27	
Agasajo a empleados	36.605,01	316.399,63

GASTOS DE VENTA

Sueldos 11.604,44

Beneficios Sociales

Aporte Patronal	1.293,90	
Iece-Secap	116,04	
Decimo Cuarto	200,00	
Decimo Tercero	913,39	
Fondo de Reserva	636,30	
Subsidio de antigüedad	160,00	
Transporte	288,00	
Bonos e Incentivos	3.464,52	7.072,15

PASAN,,,,,

1.240.105,55



VIENEN,...

1.240.105,55

Otros Gastos

Transportes en ventas	35.576,32	
Material de Empaque	41.151,47	
Prov. Jubilac. Patron. Y desahuc.	3.494,59	
Conos	6.917,25	
Uniformes	255,01	
Lunch	994,85	88.389,49

Depreciaciones y Amortizaciones


Edificios	10.023,17	
Muebles y Enseres	1.740,91	
Equipos de Computación	1.615,66	
Vehiculos	3.700,11	17.079,85

Gastos Financieros

Intereses Bancarios	62.518,86	
Impuestos y com. Pagadas	495,90	
Intereses por mora	1.995,26	
Multas	1.012,50	66.022,52

UTILIDAD BRUTA ANTES DE PART. TRABAJADORES	661.588,37
(-) 15% PARTICIPACION DE TRABAJADORES	-99.238,26
(-) 25% IMPUESTO A LA RENTA	-148.420,60

UTILIDAD NETA DEL EJERCICIO US\$ 416.929,51



ING. ALBERTO DASSUM A.
GERENTE GENERAL



ING. MAYERLIN GAVINO
CONTADOR REG#0.11504

