

INFORME DE LOS AUDITORES INDEPENDIENTES


A la Junta de Directores y Accionistas de
GENERICOS AMERICANOS GENAMERICA S. A.:

1. Hemos auditado los balances generales adjuntos de **GENERICOS AMERICANOS GENAMERICA S. A. (una subsidiaria de Laboratorios Industriales Farmacéuticos Ecuatorianos C. A. – LIFE)** al 31 de diciembre del 2008 y 2007 y los correspondientes estados de utilidades, de evolución del patrimonio de los accionistas y de flujos de efectivo por los años terminados en esas fechas. Estos estados financieros son responsabilidad de la administración de la Compañía. Nuestra responsabilidad es expresar una opinión sobre estos estados financieros basados en nuestras auditorías.
2. Efectuamos nuestras auditorías de acuerdo con normas de auditoría generalmente aceptadas en la República del Ecuador. Estas normas requieren que planifiquemos y efectuemos la auditoría para obtener una seguridad razonable de si los estados financieros no contienen errores importantes. Una auditoría incluye el examen, a base de pruebas selectivas, de la evidencia que sustenta las cantidades y revelaciones presentadas en los estados financieros. Una auditoría incluye también la evaluación de los principios de contabilidad utilizados y de las estimaciones importantes hechas por la administración, así como una evaluación de la presentación de los estados financieros en su conjunto. Consideramos que nuestras auditorías proveen una base razonable para expresar una opinión.
3. Como se revela más ampliamente en la nota 3, la Compañía mantiene transacciones importantes con Laboratorios Industriales Farmacéuticos Ecuatorianos C. A. – LIFE "casa matriz".
4. En nuestra opinión, los estados financieros mencionados en el párrafo 1 presentan razonablemente, en todos los aspectos importantes, la situación financiera de **GENERICOS AMERICANOS GENAMERICA S. A.** al 31 de diciembre del 2008 y 2007, los resultados de sus operaciones, los cambios en su patrimonio y sus flujos de efectivo por los años terminados en esas fechas, de conformidad con las Normas Ecuatorianas de Contabilidad.

UHY Audit & Advisory Services
UHY Audit & Advisory Services Cia. Ltda.
SC-RNAE No. 643

Gustavo Tobar P.
Gustavo Tobar P., Socio
Registro No. 26489

Quito, 6 de marzo del 2009



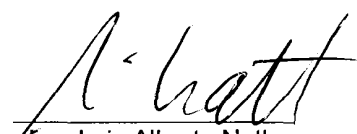


GENERICOS AMERICANOS GENAMERICA S. A.
(Una subsidiaria de Laboratorios Industriales Farmacéuticos
Ecuatorianos C. A. - LIFE)
(Quito – Ecuador)

Balances Generales
Al 31 de diciembre del 2008 y 2007
(Expresados en dólares de los Estados Unidos de América)

NOTAS

<u>Activos</u>		<u>2008</u>	<u>2007</u>
Activos corrientes:			
Efectivo en caja y bancos	US\$	43,775	10,963
Cuentas por cobrar, neto de estimación para cuentas de dudoso cobro de US\$ 35,529 en el 2008 y US\$ 34,169 en el 2007	4	900,204	699,382
Inventarios – productos terminados		240,051	267,910
Total activos corrientes		<u>1,184,030</u>	<u>978,255</u>
Activos no corrientes:			
Mobiliario, equipos y vehículos, neto de depreciación acumulada de US\$ 90,981 en el 2008 y US\$ 72,426 en el 2007	5	40,062	59,146
Total activos	US\$	<u>1,224,092</u>	<u>1,037,401</u>
<u>Pasivos y patrimonio de Los accionistas</u>			
Pasivos corrientes:			
Sobregiro bancario	US\$	105,000	30,000
Cuentas por pagar	6	141,512	106,610
Pasivos acumulados	7	75,951	54,367
Total pasivos corrientes		<u>322,463</u>	<u>190,977</u>
Pasivos no corrientes:			
Reserva para jubilación patronal y desahucio		23,056	11,813
Cuentas por pagar a largo plazo – compañía relacionada		-	16,392
Total pasivos		<u>345,519</u>	<u>219,182</u>
<u>Patrimonio de los accionistas:</u>			
Capital social	8	818,219	705,860
Utilidades disponibles	8	60,354	112,359
Total patrimonio de los accionistas		878,573	818,219
Compromiso	11		
Total pasivos y patrimonio de los accionistas	US\$	<u>1,224,092</u>	<u>1,037,401</u>


Ing. Luis Alberto Nath
Gerente General


CPA Maritza Moreno
Contadora General

Las notas explicativas 1 a 12 son parte integrante de los estados financieros.





GENERICOS AMERICANOS GENAMERICA S. A.
(Una subsidiaria de Laboratorios Industriales Farmacéuticos
Ecuatorianos C. A. - LIFE)

Estados de Utilidades
Por los años terminados el 31 de diciembre del 2008 y 2007
(Expresados en dólares de los Estados Unidos de América)

NOTAS

			<u>2008</u>	<u>2007</u>
Ingresos:				
Ventas brutas menos devoluciones	10	US\$	5,795,247	4,626,160
Otros ingresos			<u>2,008</u>	<u>711</u>
Total Ingresos			<u>5,797,255</u>	<u>4,626,871</u>
Costos y gastos:				
Costo de las ventas	3		2,641,006	2,116,005
Gastos de ventas, administración y generales			2,966,260	2,285,416
Gastos por regalías			64,000	64,000
Gastos financieros			<u>63</u>	<u>1,055</u>
Total costos y gastos			<u>5,671,329</u>	<u>4,466,476</u>
Utilidad antes de la participación de los empleados en las utilidades e impuesto a la renta				
			125,926	160,395
Participación de los empleados en las utilidades	2 (h) y 7		<u>(29,544)</u>	<u>(24,068)</u>
Utilidad antes de impuesto a la renta			96,382	136,327
Impuesto a la renta, estimado	2 (i) y 9		<u>(36,028)</u>	<u>(23,968)</u>
Utilidad neta	8	US\$	<u>60,354</u>	<u>112,359</u>


Ing. Luis Alberto Nath
Gerente General


CPA Maritza Moreno
Contadora General

Las notas explicativas 1 a 12 son parte integrante de los estados financieros.



(Una subsidiaria de

Estado
Por los a
(Expres

Saldos al 31 de diciembre del 200

Utilidad neta
Apropiación de la reserva legal
Aumento del capital social

Saldos al 31 de diciembre del 200

Utilidad neta
Apropiación de la reserva legal
Aumento del capital social

Saldos al 31 de diciembre del 200


Ing. Luis Alberto Nath
Gerente General


Las notas explicativas 1 a 12 son pa




GENERICOS AMERICANOS GENAMERICA S. A.
(Una subsidiaria de Laboratorios Industriales Farmacéuticos
Ecuatorianos C. A. - LIFE)

Estados de Flujos de Efectivo
Por los años terminados el 31 de diciembre del 2008 y 2007
(Expresados en dólares de los Estados Unidos de América)

	<u>2008</u>	<u>2007</u>
Flujos de efectivo de las actividades de operación:		
Efectivo recibido de clientes y otros	US\$ 3,748,854	4,638,872
Efectivo pagado a empleados, proveedores y otros	<u>(3,790,979)</u>	<u>(4,702,898)</u>
Efectivo utilizado en las operaciones	<u>(42,125)</u>	<u>(64,026)</u>
Intereses pagados	<u>(63)</u>	<u>(1,055)</u>
Efectivo neto utilizado en las actividades de operación	<u>(42,188)</u>	<u>(65,081)</u>
Flujos de efectivo de las actividades de inversión:		
Efectivo neto utilizado en las actividades de inversión -- adquisiciones de mobiliario, equipos y vehículos	<u>-</u>	<u>(1,064)</u>
Flujos de efectivo de las actividades de financiamiento:		
Efectivo neto provisto por las actividades de financiamiento -- sobregiros bancarios	<u>75,000</u>	<u>30,000</u>
Aumento (disminución) neta del efectivo durante el período	<u>32,812</u>	<u>(36,145)</u>
Efectivo al inicio del período	<u>10,963</u>	<u>47,108</u>
Efectivo al final del período	<u>43,775</u>	<u>10,963</u>
Conciliación de la utilidad neta con el efectivo neto utilizado en las actividades de operación		
Utilidad neta	<u>60,354</u>	<u>112,359</u>
Ajustes para conciliar la utilidad neta con el efectivo neto utilizado en las actividades de operación:		
Depreciación del mobiliario, equipos y vehículos	<u>18,729</u>	<u>19,781</u>
Provisión para jubilación patronal y desahucio	<u>11,243</u>	<u>4,268</u>
Estimación para cuentas de dudoso cobro	<u>6,311</u>	<u>6,584</u>
Ajustes al mobiliario, equipos y vehículos	<u>355</u>	<u>-</u>
Castigos cuentas de dudoso cobro	<u>(4,951)</u>	<u>(9,365)</u>
	<u>31,687</u>	<u>21,268</u>
Cambios netos en activos y pasivos:		
(Aumento) disminución en cuentas por cobrar	<u>(202,182)</u>	<u>14,782</u>
Disminución en inventarios	<u>27,859</u>	<u>11,739</u>
Aumento (disminución) en cuentas por pagar	<u>34,902</u>	<u>(220,027)</u>
Aumento en pasivos acumulados	<u>21,584</u>	<u>6,761</u>
Disminución en cuentas por pagar a largo plazo - compañía relacionada	<u>(16,392)</u>	<u>(11,993)</u>
	<u>(134,229)</u>	<u>(198,708)</u>
Efectivo neto utilizado en las actividades de operación	US\$ <u>(42,188)</u>	<u>(65,081)</u>


Ing. Luis Alberto Nath
Gerente General


CPA Mariza Moreno
Contadora General

Las notas explicativas 1 a 12 son parte integrante de los estados financieros.



GENERICOS AMERICANOS GENAMERICA S. A.

(Una subsidiaria de Laboratorios Industriales Farmacéuticos Ecuatorianos C. A. - LIFE)

Notas a los Estados Financieros

31 de diciembre del 2008 y 2007

(Expresadas en dólares de los Estados Unidos de América, excepto por la información sobre porcentajes, plazos, tasas de interés, cantidad de acciones y valor por acción)

1. Descripción del Negocio y Entorno Económico

GENERICOS AMERICANOS GENAMERICA S. A. "La Compañía" fue constituida en la ciudad de Guayaquil - Ecuador el 25 de abril de 1991 e inscrita en el Registro Mercantil el 22 de mayo de 1991, cambio su domicilio en mayo de 1999 a la ciudad de Quito. El objeto social de la Compañía constituye principalmente la realización de toda clase de actividades relacionadas con la fabricación y/o comercialización en el país y en el exterior de toda clase de medicamentos, especialmente medicamentos genéricos de uso humano.

La Compañía es una subsidiaria de Laboratorios Industriales Farmacéuticos Ecuatorianos C. A. - LIFE, entidad que se dedica principalmente a la producción y comercialización de medicamentos de uso humano y veterinario. Las operaciones de la Compañía corresponden a la venta y distribución de medicamentos genéricos de uso humano fabricados por LIFE. En consecuencia, las actividades de la Compañía y sus resultados dependen fundamentalmente de las vinculaciones y acuerdos existentes con su compañía relacionada y con sus principales clientes. El inventario de productos terminados de la Compañía tiene fechas de vencimiento que permiten su realización a largo plazo.

La República del Ecuador durante los últimos años experimentó una relativa estabilidad económica; sin embargo, desde el segundo semestre del 2008 ha venido soportando un proceso de deterioro de su economía, ocasionado principalmente por el contagio de la crisis económica mundial y cuyas influencias se ha visto reflejado principalmente en: a) déficit de la caja fiscal por la reducción sustancial de los ingresos provenientes de las exportaciones del petróleo debido a la caída del precio internacional, principal fuente de financiamiento del Presupuesto General del Estado; b) contracción de la demanda internacional de los principales productos de exportación; c) disminución de las remesas de los migrantes; d) restricción de las líneas de crédito internacionales y locales; y, e) contracción de la capacidad productiva y de generación de liquidez de los principales sectores económicos del país. Adicionalmente, la falta de voluntad política desde años anteriores no ha permitido efectuar las reformas estructurales necesarias que viabilicen el desarrollo económico del país; sin embargo, el Gobierno Nacional ha implementado ciertas medidas complementarias con el propósito de hacer frente a la crisis mundial y mantener el esquema de dolarización, entre las cuales tenemos: a) limitar las importaciones a fin de evitar el incremento del déficit comercial; b) gestionar financiamiento con los organismos multilaterales de crédito; y, c) establecer estrategias que permitan la repatriación de los capitales del sector financiero nacional. Actualmente no es posible determinar el comportamiento futuro de la crisis antes indicada y su impacto en la economía ecuatoriana y en la Compañía, puesto que depende de eventos futuros inherentemente inciertos. Los estados financieros adjuntos deben ser leídos a la luz de las circunstancias aquí descritas.

GENERICOS AMERICANOS GENAMERICA S. A.

(Una subsidiaria de Laboratorios Industriales Farmacéuticos Ecuatorianos C. A. - LIFE)

Notas a los Estados Financieros
31 de diciembre del 2008 y 2007

(Expresadas en dólares de los Estados Unidos de América, excepto por la información sobre porcentajes, plazos, tasas de interés, cantidad de acciones y valor por acción)

La Compañía con el propósito de mitigar la situación antes descrita, continuará manteniendo su política conservadora en relación al endeudamiento, proactiva en cuanto a la comercialización y a la diversificación de productos, y prudente en cuanto al crecimiento, todo esto con la finalidad de preservar el cumplimiento de su objeto social, y así poder cumplir con sus clientes, sus acreedores, sus empleados y sus accionistas.

2. Resumen de las Principales Políticas Contables

a) Base de Presentación -

Los estados financieros se presentan en dólares de los Estados Unidos de América (US\$) que es la moneda funcional de la Compañía y de curso legal del Ecuador, y están preparados en base a las Normas Ecuatorianas de Contabilidad (NEC), las cuales han sido emitidas por la Federación Nacional de Contadores del Ecuador y autorizadas por la Superintendencia de Compañías de la República del Ecuador.

La Superintendencia de Compañías de la República del Ecuador en congruencia con la tendencia mundial y mediante Resolución No. 08.G.DSC.010 del 31 de diciembre del 2008, estableció un cronograma de adopción de las Normas Internacionales de Información Financiera (NIIFs) en el cual se establece que la Compañía iniciará la adopción a partir de enero del 2012; sin embargo, la administración de la Compañía ha decidido acogerlas anticipadamente a partir del año 2010.

b) Flujos de Efectivo -

La Compañía para propósitos de presentación del estado de flujos de efectivo ha definido como efectivo, el saldo del disponible efectivo en caja y bancos.

c) Estimación para Cuentas de Dudoso Cobro -

La estimación para cuentas de dudoso cobro se incrementa mediante provisiones con cargo a resultados del período y se disminuye por los castigos de las cuentas consideradas irrecuperables.

d) inventarios -

Los inventarios están registrados al costo el que no excede el valor neto de realización. El costo de los inventarios se determina por el método de primeras entradas primeras salidas (PEPS).

e) Mobiliario, Equipos y Vehículos -

El mobiliario, equipos y vehículos se presenta neto de la depreciación acumulada y está contabilizado al costo histórico. El monto neto del mobiliario, equipos y vehículos no excede su valor de utilización económica.

El gasto por la depreciación del mobiliario, equipos y vehículos se registra con cargo a las operaciones del período y es calculado mediante el método de línea recta, utilizando las siguientes tasas que se consideran apropiadas para depreciar el valor de los activos en función de su vida útil estimada:

GENERICOS AMERICANOS GENAMERICA S. A.

(Una subsidiaria de Laboratorios Industriales Farmacéuticos Ecuatorianos C. A. - LIFE)

Notas a los Estados Financieros

31 de diciembre del 2008 y 2007

(Expresadas en dólares de los Estados Unidos de América, excepto por la información sobre porcentajes, plazos, tasas de interés, cantidad de acciones y valor por acción)

Muebles y enseres	10%
Vehículos	20%
Equipos de computación	<u>33%</u>

f) Beneficios a Empleados -

- Reserva para Jubilación Patronal.- La reserva y los costos del período de prima de antigüedad son calculados por un actuario independiente utilizando tasas de interés reales para la valuación de la reserva, mediante el método de Costeo de Crédito Unitario Proyectado, el cual es reconocido en función con lo establecido en el Código del Trabajo de la República del Ecuador que establece la obligación por parte de los empleadores de conceder el beneficio de jubilación patronal a todos los empleados que hayan cumplido un tiempo de servicio entre 20 y 25 años en una misma institución. El gasto cargado a los resultados por este concepto ascendió a US\$ 3,967 en el 2008 y US\$ 2,400 en el 2007.
- Reserva para Bonificación por Desahucio.- El Código del Trabajo de la República del Ecuador también establece que en los casos en que la relación laboral termine por desahucio o despido intempestivo, el empleador deberá indemnizar al trabajador con el equivalente al 25% de su último salario multiplicado por el número de años de servicio. El gasto cargado a los resultados por este concepto ascendió a US\$ 7,276.

g) Reconocimiento de Ingresos -

La Compañía reconoce los ingresos por la venta de medicamentos de uso humano sobre una base acumulada cuando el riesgo y la propiedad de los bienes han sido transferidos íntegramente al cliente.

h) Participación de Empleados en las Utilidades -

La Compañía reconoce con cargo a los resultados del ejercicio en que se devenga, el 15% de participación de los empleados en las utilidades de conformidad con lo establecido en el Código de Trabajo de la República del Ecuador.

i) Provisión para Impuesto a la Renta -

La provisión para impuesto a la renta se calcula mediante la tasa de impuesto aplicable a las utilidades gravables y se carga a los resultados del año en que se devenga, con base en el método del impuesto por pagar.

Las disposiciones tributarias vigentes establecen que la tasa corporativa de impuesto a la renta será del 25% sobre las utilidades gravables (15% si las utilidades son reinvertidas "capitalizadas" por el contribuyente hasta el 31 de diciembre del año siguiente). En el 2008, la Compañía calculó la provisión para impuesto a la renta acogéndose a la reducción del 10% en la tarifa de impuesto.

GENERICOS AMERICANOS GENAMERICA S. A.

(Una subsidiaria de Laboratorios Industriales Farmacéuticos Ecuatorianos C. A. - LIFE)

Notas a los Estados Financieros

31 de diciembre del 2008 y 2007

(Expresadas en dólares de los Estados Unidos de América, excepto por la información sobre porcentajes, plazos, tasas de interés, cantidad de acciones y valor por acción)

j) Estimaciones y Supuestos -

La preparación de los estados financieros de acuerdo con las Normas Ecuatorianas de Contabilidad (NEC), requiere que la Administración del Fideicomiso realice estimaciones y supuestos contables inherentes a la actividad económica de la entidad que inciden sobre la presentación de los activos y pasivos y los montos de ingresos y gastos durante el período correspondiente; así como también las revelaciones sobre activos y pasivos contingentes a la fecha de los estados financieros. Las estimaciones y supuestos utilizados se basan en el mejor conocimiento por parte de la Administración del Fideicomiso de los hechos actuales; sin embargo, los resultados finales podrían variar en relación con los estimados originales debido a la ocurrencia de eventos futuros.

3. Saldos y Transacciones con Compañía Relacionada

La Compañía mantiene importantes transacciones con Laboratorios Industriales Farmacéuticos Ecuatorianos C. A. – LIFE “casa matriz”, transacciones que podrían no ser efectuadas en las mismas condiciones que entre compañías no relacionadas.

Un resumen de las principales transacciones con la casa matriz por los años terminados el 31 de diciembre del 2008 y 2007 es el siguiente:

		<u>2008</u>	<u>2007</u>
Compras de inventario	US\$	2,594,828	2,086,931
Compras de activos fijos - vehículos		-	16,392
Servicios de nómina y arriendo de oficinas	US\$	<u>173,097</u>	<u>135,459</u>

Los productos que comercializa la Compañía son adquiridos a LIFE. Las compras de productos terminados durante los años terminados el 31 de diciembre del 2008 y 2007 ascendieron aproximadamente a US\$ 2,595,000 y US\$ 2,087,000 respectivamente.

La casa matriz presta servicios de administración de nómina y arriendo oficinas administrativas para uso de la Compañía. El gasto por este concepto durante los años terminados el 31 de diciembre del 2008 y 2007 ascendió aproximadamente a US\$ 173,000 y US\$ 135,000, respectivamente.

Un resumen de los saldos con la casa matriz que resultan de las transacciones antes indicadas por los años terminados al 31 de diciembre del 2008 y 2007 es el siguiente:

		<u>2008</u>	<u>2007</u>
Cuentas por cobrar a Laboratorios Industriales Farmacéuticos Ecuatorianos C. A. – LIFE:	US\$	<u>211,396</u>	<u>-</u>
Cuentas por pagar a Laboratorios Industriales Farmacéuticos Ecuatorianos C. A. – LIFE:			
Circulantes (nota 6)	US\$	828	22,645
Largo plazo		-	16,392
	US\$	<u>828</u>	<u>39,046</u>

GENERICOS AMERICANOS GENAMERICA S. A.

**(Una subsidiaria de Laboratorios Industriales Farmacéuticos
Ecuatorianos C. A. - LIFE)**

Notas a los Estados Financieros

31 de diciembre del 2008 y 2007

(Expresadas en dólares de los Estados Unidos de América, excepto por la información sobre porcentajes, plazos, tasas de interés, cantidad de acciones y valor por acción)

Al 31 de diciembre del 2008, las cuentas por cobrar a la casa matriz representan anticipos para las compras de inventario.

Al 31 de diciembre del 2008 y 2007, las cuentas por pagar con la casa matriz son a la vista y no devengan intereses, excepto por las cuentas por pagar originadas en las compras de inventario durante el año, las cuales devengan una tasa de interés activa referencial publicada por el Banco Central del Ecuador, una vez vencido el plazo de las respectivas facturas.

4. Cuentas por Cobrar

Un detalle de las cuentas por cobrar al 31 de diciembre del 2008 y 2007 es como sigue:

		<u>2008</u>	<u>2007</u>
Clientes	US\$	650,474	674,831
Menos estimación para cuentas de dudoso cobro (nota 2 – c)		<u>(35,529)</u>	<u>(34,169)</u>
		614,945	640,662
Compañía relacionada (nota 3)		211,396	-
Impuesto a la renta pagado en exceso (nota 9)		65,274	45,047
Empleados		6,179	13,621
Anticipos a proveedores		2,112	-
Otras		<u>298</u>	<u>52</u>
Total	US\$	<u>900,204</u>	<u>699,382</u>

Al 31 de diciembre del 2008 y 2007, las cuentas por cobrar - clientes son a la vista y no devengan intereses. En adición, al 31 de diciembre del 2008 representa cartera corriente por US\$ 242,691 y cartera vencida por US\$ 407,783 (al 31 de diciembre del 2007 representa cartera corriente por US\$ 541,648 y cartera vencida por US\$ 133,183).

Al 31 de diciembre del 2008 y 2007, el saldo de cuentas por cobrar – impuesto a la renta pagado en exceso corresponde principalmente a las retenciones en la fuente efectuadas a la Compañía. El exceso de retenciones en la fuente sobre el impuesto a la renta causado es recuperable previa presentación del respectivo reclamo, o puede ser compensado con el impuesto a la renta o con los anticipos de impuesto a la renta de períodos futuros.

GENERICOS AMERICANOS GENAMERICA S. A.

**(Una subsidiaria de Laboratorios Industriales Farmacéuticos
Ecuatorianos C. A. - LIFE)**

Notas a los Estados Financieros

31 de diciembre del 2008 y 2007

(Expresadas en dólares de los Estados Unidos de América, excepto por la información sobre porcentajes, plazos, tasas de interés, cantidad de acciones y valor por acción)

La Compañía, con base en las disposiciones legales vigentes establece una provisión para posibles pérdidas que pueden llegar a producirse en la recuperación de las cuentas por cobrar - clientes. El movimiento de la estimación para cuentas de dudoso cobro por los años terminados el 31 de diciembre del 2008 y 2007 es el siguiente:

		<u>2008</u>	<u>2007</u>
Saldo al inicio del año	US\$	34,169	36,950
Menos castigos efectuados		(4,951)	(9,365)
Provisión cargada al gasto		<u>6,311</u>	<u>6,584</u>
Saldo al final del año	US\$	<u>35,529</u>	<u>34,169</u>

5. Mobiliario, Equipos y Vehículos

Un resumen y movimiento del mobiliario, equipos y vehículos por los años terminados al 31 de diciembre del 2008 y 2007 es como sigue:

		<u>2008</u>	<u>2007</u>
Depreciable:			
Muebles y enseres	US\$	23,744	23,743
Vehículos		92,479	92,102
Equipos de oficina		185	185
Equipos de computación		14,635	15,165
Activo en transito		-	377
		<u>131,043</u>	<u>131,572</u>
Menos depreciación acumulada		<u>(90,981)</u>	<u>(72,426)</u>
Total	US\$	<u>40,062</u>	<u>59,146</u>

El movimiento del mobiliario, equipos y vehículos por los años terminados el 31 de diciembre del 2008 y 2007 es el siguiente:

		<u>2008</u>	<u>2007</u>
Costo:			
Saldo al inicio del año	US\$	131,572	130,508
Compras		-	1,064
Ajustes neto		<u>(529)</u>	<u>-</u>
Saldo al final del año		<u>131,043</u>	<u>131,572</u>
Depreciación acumulada:			
Saldo al inicio del año		72,426	52,645
Gasto por depreciación del año		18,729	19,781
Ajustes neto		<u>(174)</u>	<u>-</u>
Saldo al final del año	US\$	<u>90,981</u>	<u>72,426</u>

GENERICOS AMERICANOS GENAMERICA S. A.

(Una subsidiaria de Laboratorios Industriales Farmacéuticos
Ecuatorianos C. A. - LIFE)

Notas a los Estados Financieros

31 de diciembre del 2008 y 2007

(Expresadas en dólares de los Estados Unidos de América, excepto por la información sobre porcentajes, plazos, tasas de interés, cantidad de acciones y valor por acción)

6. Cuentas por Pagar

Un detalle de las cuentas por pagar al 31 de diciembre del 2008 y 2007 es el siguiente:

		<u>2008</u>	<u>2007</u>
Proveedores	US\$	89,603	47,578
Impuesto a la renta por pagar (nota 9)		36,028	23,968
Instituto Ecuatoriano de Seguridad Social -IESS		8,856	6,524
Retenciones e impuestos por pagar		6,197	5,895
Compañía relacionada (nota 3)		<u>828</u>	<u>22,645</u>
Total	US\$	<u>141,512</u>	<u>106,610</u>

7. Pasivos Acumulados

Un resumen de los pasivos acumulados al 31 de diciembre del 2008 y 2007 es como sigue:

		<u>2008</u>	<u>2007</u>
Participación de los empleados en las utilidades (nota 2 – h)	US\$	29,544	24,068
Beneficios sociales		18,784	13,430
Comisiones		-	3,284
Empleados		3,104	-
Otros		<u>24,519</u>	<u>13,585</u>
Total	US\$	<u>75,951</u>	<u>54,367</u>

El movimiento de los pasivos acumulados – participación de los empleados en las utilidades y beneficios sociales por los años terminados el 31 de diciembre del 2008 y 2007 es el siguiente:

		Participación de los trabajadores en la utilidades	Beneficios sociales
Saldos al 31 de diciembre del 2006	US\$	25,388	10,108
Provisión cargada al gasto		24,068	44,211
Pagos efectuados		<u>(25,388)</u>	<u>(40,889)</u>
Saldos al 31 de diciembre del 2007		24,068	13,430
Provisión cargada al gasto		29,544	57,547
Pagos efectuados		<u>(24,068)</u>	<u>(52,193)</u>
Saldos al 31 de diciembre del 2008	US\$	<u>29,544</u>	<u>18,784</u>

GENERICOS AMERICANOS GENAMERICA S. A.

(Una subsidiaria de Laboratorios Industriales Farmacéuticos Ecuatorianos C. A. - LIFE)

Notas a los Estados Financieros

31 de diciembre del 2008 y 2007

(Expresadas en dólares de los Estados Unidos de América, excepto por la información sobre porcentajes, plazos, tasas de interés, cantidad de acciones y valor por acción)

8. Patrimonio de los Accionistas

Capital Social

Al 31 de diciembre del 2008 y 2007, el capital social de la Compañía está constituido por 818,219 y 705,860 acciones ordinarias, pagadas y en circulación con un valor nominal de US\$ 1 cada una, respectivamente.

Mediante escrituras públicas inscritas en el Registro Mercantil el 22 de octubre del 2008 y 10 de octubre del 2007 se incrementó el capital social de la Compañía como sigue:

		<u>2008</u>	<u>2007</u>
Utilidades disponibles	US\$	101,123	106,992
Reserva legal		<u>11,236</u>	<u>11,888</u>
	US\$	<u>112,359</u>	<u>118,880</u>

Reserva Legal

De acuerdo con las disposiciones societarias vigentes, la Compañía deberá transferir a reserva legal un porcentaje no menor al 10% de la utilidad neta anual, hasta igualar por lo menos, el 50% del capital social de la Compañía. Dicha reserva no está sujeta a distribución, excepto en el caso de liquidación de la Compañía, pero puede ser capitalizada o utilizada para cubrir pérdidas en las operaciones. El monto mínimo requerido para apropiación de la reserva legal correspondiente al año 2009 es de aproximadamente US\$ 6,000.

9. Impuesto a la Renta

Las partidas que afectaron la utilidad contable con la utilidad fiscal de la Compañía, para propósitos de determinación del gasto por impuesto a la renta por los años terminados el 31 de diciembre del 2008 y 2007, fueron las siguientes:

		<u>2008</u>	<u>2007</u>
Utilidad antes de la participación de los empleados en las utilidades e impuesto a la renta	US\$	125,926	160,395
Participación de los empleados en las utilidades		<u>(29,544)</u>	<u>(24,068)</u>
		96,382	136,327
Menos ingresos exentos		<u>(1,575)</u>	<u>(101)</u>
Más gastos no deducibles		<u>71,033</u>	<u>58</u>
Utilidad gravable		<u>165,840</u>	<u>136,284</u>

GENERICOS AMERICANOS GENAMERICA S. A.

(Una subsidiaria de Laboratorios Industriales Farmacéuticos Ecuatorianos C. A. - LIFE)

Notas a los Estados Financieros

31 de diciembre del 2008 y 2007

(Expresadas en dólares de los Estados Unidos de América, excepto por la información sobre porcentajes, plazos, tasas de interés, cantidad de acciones y valor por acción)

Impuesto a la renta, estimado:

Tasa impositiva del 15% sobre las utilidades a reinvertir	US\$	8,148	15,155
Tasa impositiva del 25% sobre la utilidad gravable		27,880	8,813
	US\$	36,028	23,968
Tasa impositiva efectiva		37.38%	17.58%

De acuerdo con las disposiciones tributarias vigentes los dividendos en efectivo que se declaren o distribuyan a favor de los accionistas no son tributables; así como, las utilidades del ejercicio que se reinviertan (aumento de capital) tendrán una reducción de un 10% en la tarifa de impuesto. La Compañía en los años del 2008 y 2007 acogiendo a esta disposición aplicó la tarifa corporativa del 15% de impuesto a la renta y en esas fechas procedió a aumentar el capital social mediante la reinversión de utilidades del año 2007 y 2006 por US\$ 101,123 y US\$ 106,992, respectivamente (véase nota 14).

El movimiento de las cuentas por cobrar y cuentas por pagar por impuesto a la renta por los años terminados el 31 de diciembre del 2008 y 2007 es el siguiente:

	2008		2007	
	Cuentas por		Cuentas por	
	Cobrar (nota 4)	Pagar (nota 6)	Cobrar (nota 4)	Pagar (nota 6)
Saldos al inicio del año	45,047	23,968	24,435	24,748
Provisión cargada al gasto	-	36,028	-	23,968
	45,047	59,996	24,435	48,716
Más (menos):				
Pago o compensación del impuesto a la renta del año anterior	(23,968)	(23,968)	(24,182)	(24,748)
Impuestos retenidos por terceros	44,195	-	44,794	-
	20,227	(23,968)	20,612	(24,748)
Saldos al final del año	65,274	36,028	45,047	23,968

A la fecha de este informe, las declaraciones de impuesto a la renta presentadas por la Compañía por los años 2005 al 2008 están abiertas a revisión por parte de las autoridades tributarias.

GENERICOS AMERICANOS GENAMERICA S. A.

(Una subsidiaria de Laboratorios Industriales Farmacéuticos
Ecuatorianos C. A. - LIFE)

Notas a los Estados Financieros

31 de diciembre del 2008 y 2007

(Expresadas en dólares de los Estados Unidos de América, excepto por la información sobre porcentajes, plazos, tasas de interés, cantidad de acciones y valor por acción)

10. Fijación de Precios


El 17 de abril del 2000 en el Registro Oficial No. 59 se publicó la "Ley de Producción, Importación, Comercialización y Expendio de Medicamentos Genéricos de Uso Humano" la cual derogó la "Ley No. 152". El 17 de mayo del 2000 mediante Decreto Ejecutivo No. 392, publicado en el Registro Oficial No. 84 del 24 de mayo del 2000, el Gobierno Nacional emitió el Reglamento de Aplicación a esta Ley, en el cual se establecen las Normas Administrativas para la Fijación, Revisión, Reajuste y Control de Precios de los Medicamentos de Uso Humano, correspondiéndole al Consejo Nacional de Fijación y Revisión de Precios de Medicamentos de Uso Humano, integrado por los Ministros de Salud Pública, Industrialización y productividad del Ecuador y un Representante de la Federación de Químicos y Bioquímicos, fijar, revisar, reajustar y controlar los precios de comercialización de los productos farmacéuticos. De acuerdo a estas disposiciones, los precios de los medicamentos de uso humano se encuentran regulados.

11. Compromiso


La Compañía comercializa productos producidos localmente, cuyas marcas y servicios son de Genpharm International Inc., sobre los cuales la Compañía reconoce una regalía de US\$ 500 mensuales por producto. El gasto por este concepto durante los años terminados el 31 de diciembre del 2008 y 2007 ascendió aproximadamente a US\$ 64,000, respectivamente.

12. Eventos Subsecuentes

Entre el 31 de diciembre del 2008 y hasta la fecha de emisión de este informe (6 de marzo del 2009) no se produjeron eventos, que en opinión de la administración de la Compañía pudieran tener un efecto significativo sobre los estados financieros que se adjuntan.


Ing. Luis Alberto Nath
Gerente General


CPA Maritza Moreno
Contadora General




archivo general
7

59452

N
1

GENERICOS AMERICANOS GENAMERICA S. A.
(Una subsidiaria de Laboratorios Industriales
Farmacéuticos Ecuatorianos C. A. - LIFE)

ESTADOS FINANCIEROS
31 DE DICIEMBRE DEL 2008 Y 2007
CON EL INFORME DE LOS AUDITORES INDEPENDIENTES



GENERICOS AMERICANOS GENAMERICA S. A.
(Una subsidiaria de Laboratorios Industriales Farmacéuticos
Ecuatorianos C. A. - LIFE)

Estados Financieros
31 de diciembre del 2008 y 2007

<u>INDICE</u>	<u>Páginas No.</u>
Informe de los Auditores Independientes	3
Balances Generales	4
Estados de Utilidades	5
Estados de Evolución del Patrimonio de los Accionistas	6
Estados de Flujos de Efectivo	7
Notas a los Estados Financieros	8 - 17

Abreviaturas usadas:

US\$	-	Dólares de Estados Unidos de América
NEC	-	Normas Ecuatorianas de Contabilidad
NIIF	-	Normas Internacionales de Información Financiera
Compañía	-	Genéricos Americanos Genamérica S. A.
LIFE	-	Laboratorios Industriales Farmacéuticos Ecuatorianos C. A. - LIFE
