

IPRO – Consultoría Integral Profesional C. Ltda.

AUDITORES & CONSULTORES INDEPENDIENTES

Urb. Puerto Azul Mz. F-2A villa 26
Teléf. (593 - 4) 5031031
Cel 0998082227
Email: Cipro-jminan@hotmail.com
Guayaquil – Ecuador

INDUREMO C.A.

**ESTADOS FINANCIEROS POR EL AÑO TERMINADO
AL 31 DE DICIEMBRE DEL 2001
CON EL INFORME DE LOS AUDITORES INDEPENDIENTES**



INDUREMO C. A.

**ESTADOS FINANCIEROS
POR LOS AÑOS TERMINADOS EL 31 DE DICIEMBRE DEL 2001
E INFORME DE LOS AUDITORES INDEPENDIENTES**
(Expresado en dólares americanos)

INFORME DE LOS AUDITORES INDEPENDIENTES	1
ESTADOS FINANCIEROS	
Balance General	2
Estado de Resultados	3
Estado de Evolución del Patrimonio	4
NOTAS A LOS ESTADOS FINANCIEROS	5 a 10



INFORME DE LOS AUDITORES INDEPENDIENTES


A los Accionistas de **INDUREMO C. A.**
Guayaquil – Ecuador

1. Hemos efectuado la auditoría del balance general adjunto de INDUREMO C. A., al 31 de Diciembre del 2001, y de los estados conexos de resultados, evolución del patrimonio y de flujos de efectivo por el año que terminó en esa fecha. Estos estados financieros son responsabilidad de la administración de la compañía. Nuestra responsabilidad es expresar una opinión sobre estos estados financieros con base en nuestra auditoría.
2. Excepto por lo indicado en el párrafo 3, efectuamos nuestra auditoría de acuerdo con normas de auditoría generalmente aceptadas. Esas normas requieren que planifiquemos y realicemos la auditoría para obtener una certeza razonable acerca de si los estados financieros no contienen errores significativos. Una auditoría incluye el examen, en base de pruebas selectivas de la evidencia que respalda las cantidades y revelaciones presentadas en los estados financieros. Incluye también la evaluación de los principios de contabilidad utilizados y de las estimaciones importantes hechas por la administración, así como una evaluación de la presentación en conjunto de los estados financieros. Consideramos que nuestra auditoría provee una base razonable para nuestra opinión.
3. Al 31 de diciembre del 2001, la Compañía no preparo el estado de flujos de efectivo. La presentación de tales estados resume las actividades operacionales y financiera de la Compañía y es un requerimiento de acuerdo a principios de contabilidad generalmente aceptados.
4. En nuestra opinión, excepto por los efectos de aquellos ajustes si los hubieren, por los efectos en los estados financieros de los asuntos descritos en el párrafo 5, los estados financieros adjuntos presentan razonablemente, en todos sus aspectos importantes, la situación financiera de INDUREMO C. A. al 31 de Diciembre del 2001, los resultados de sus operaciones y evolución del patrimonio por el año que terminó en esa fecha, de conformidad con normas de contabilidad emitidas por la Superintendencia de Compañías de la República del Ecuador.

CIPRO – Consultoría Integral Profesional C. Ltda..
SC – RNAE – 2-329

Enero 25 del 2.003

C.P.A. José Miñan Castro
Reg. 1556



INDUREMO C. A.**BALANCE GENERAL
AL 31 DE DICIEMBRE DEL 2001
(Expresado en dólares americanos)****ACTIVOS**

	Notas	
ACTIVO CORRIENTE:		
Caja y Bancos		1,055.61
Cuentas por cobrar	2	89,796.48
Inventarios	3	133,691.70
Gastos anticipados		25,204.27
TOTAL ACTIVO CORRIENTE		249,748.06
 ACTIVO FIJO	4	 822,700.07
OTROS ACTIVOS	5	1,124,790.61
TOTAL ACTIVO		2,197,238.74

PASIVO Y PATRIMONIO

PASIVO CORRIENTE:		
Sobregiros bancarios	6	27,072.87
Documentos por pagar	7	77,221.59
Cuentas por pagar (Notas 7)	8	122,835.51
Pasivos acumulados (Nota 8)	9	3,259.95
TOTAL PASIVO CORRIENTE		230,389.92
 PASIVO A LARGO PLAZO (Nota 9)	10	 1,617,451.43
TOTAL PASIVO		1,847,841.35

PATRIMONIO

Capital social	11	24,000.00
Reserva legal		606.38
Reserva facultativa		5,453.96
Capital Adicional		532,626.92
Resultados Acumulados		-213,289.87
TOTAL PATRIMONIO		349,397.39
TOTAL PASIVO Y PATRIMONIO		2,197,238.74

Ver notas a los estados financieros



INDUREMO C. A.

ESTADO DE RESULTADOS
POR EL AÑO TERMINADO EL 31 DE DICIEMBRE DEL 2001
(Expresado en dólares americanos)

INGRESOS:

Ventas - Locales	1,017,817.88
Ventas - Exportación	812,855.86

1,830,673.72

COSTO DE VENTAS

-1,600,894.54

UTILIDAD (Perdida) BRUTA

229,779.18

GASTOS :

Gastos de Administración- Oficina Guayaquil -170,536.53

Gastos de Administración- Oficina Anconcito -93,698.85

Gastos de ventas -29,912.72

Gastos de Exportación -59,222.28

TOTAL -353,370.38

Utilidad (perdida) en operación -123,591.20

Otros ingresos (Egresos):

Gastos financieros -- intereses y comisiones pagadas -83,411.71

Intereses y comisiones ganados 26.58

Diferencia en cambio -204,547.80

Servicio de frío 54,885.63

Alquiler de bodega 25,383.62

Otros 255,988.05

TOTAL 48,324.37

PERDIDA DEL EJERCICIO

12

-101,437.86

Ver notas a los estados financieros



INDUREMO C. A.

**ESTADO DE EVOLUCION DEL PATRIMONIO
POR EL AÑO TERMINADO EL 31 DE DICIEMBRE DEL 2001**

EN US \$ DOLARES						
	Capital Social	Reserva Legal	Reserva Facultativa	Reserva De Capital	REI	Resultados Acumulados
Enero 1 del 2000	24.000,00	606,38	5.453,96	532.626,92	107.238,33	-213.483,25
Enjugar Perdidas	-	-	-	-	-107.238,33	107.238,33
Perdida del ejercicio	-	-	-	-	-	-107.044.95
Diciembre 31 del 2001	24.000,00	606,38	5.453.96	532.626,92	0,00	-213.289,87

1

Ver notas a los estados financieros



INDUREMO C. A.

**NOTAS A LOS ESTADOS FINANCIEROS
POR EL AÑO TERMINADO EL 31 DE DICIEMBRE DEL 2001
(Expresado en dólares americanos)**



NOTA 1 – POLITICAS CONTABLES SIGNIFICATIVA

La compañía esta constituida en Ecuador desde 1.984, como compañía en nombre colectivo en Diciembre de 1.990 se transformó en compañía anónima y en el año 2000 cambio la denominación actual por la de Industria Remo Rohon, su actividad principal es la pesquera en todas sus fases: extracción, cultivo, procesamiento y comercialización de harina de pescado y sus derivados.

Entorno Económico

Como resultado de la recesión económica producida en los últimos años debido principalmente al deterioro de la capacidad productiva de los sectores económicos del país, el Gobierno Ecuatoriano aprobó un proceso de dolarización de la economía fijando como moneda de curso legal en el país el dólar de los Estados Unidos de América. Consecuentemente, a partir de 1 de abril del 2000, la contabilidad registra las transacciones en U.S. Dólares.

Si bien el proceso de dolarización incorpora el dólar de los Estados Unidos de América como una moneda estable, el futuro económico del país es incierto ya que pese a las medidas adoptadas por el gobierno, la variación en los índices de precios del consumidor, ha tenido como efecto sobre la evolución de la economía nacional en el año 2001: un crecimiento del 5.3% según estimaciones del Banco Central del Ecuador; y, una inflación del 22.44% según información del INEC. Las autoridades económicas estiman que la inflación en el 2002 llegara a un dígito y preveen un crecimiento económico del 6.2%. El impacto de la evolución de la economía en los resultados de la compañía fue un crecimiento en costos de aproximadamente el 30%, la disminución de la actividad pesquera en el país, ocasiono perdidas en las operaciones en el ejercicio 2001 por US\$ 107,044.95.

Los estados financieros adjuntos reflejan la evaluación de Compañía, a la fecha de los estados financieros, del impacto que esta situación económica podría tener sobre la posición financiera de la Compañía de acuerdo con las normas de contabilidad y de reporte establecidas por la Superintendencia de Compañías de la República del Ecuador. Los estados financieros adjuntos deben ser leídos bajo las circunstancias mencionadas en párrafos anteriores.

Base de Presentación

La compañía lleva sus registros de contabilidad y prepara sus estados financieros de acuerdo con las normas de contabilidad emitidas por la Superintendencia de Compañías de la República del Ecuador, entidad encargada de su control y vigilancia. Las principales diferencias entre estas normas y los principios de contabilidad generalmente aceptados y normas internacionales de contabilidad se describen a continuación:

- La Norma Ecuatoriana de Contabilidad NEC No. 17, Conversión de Estados Financieros para Efectos de aplicar el esquema de dolarización y las normas de Corrección monetaria contenidas en el reglamento de la ley de Régimen Tributario Interno en vigencia hasta diciembre 31 de 1.999, así como las instrucciones que al respecto ha emitido la Superintendencia de Compañías requieren únicamente la reexpresión de las partidas no monetarias del balance general y que el efecto neto de la reexpresión se registre en el patrimonio de los accionistas, y el resultado de corrección de brechas en los resultados del periodo. Las normas de corrección monetaria de acuerdo con principios de contabilidad generalmente aceptados requieren la reexpresión de todos los estados financieros y que la utilidad o perdida por exposición a la inflación se lleve a los resultados del periodo en el cual cambia el nivel general de precios.
- La diferencia en cambio neta resultante de la actualización de las cuentas en moneda extranjera a las tasas de cambio vigente del año 1.999, se difieren para ser amortizadas en cinco años a partir del 2000. Los principios de Contabilidad generalmente aceptados requieren que las diferencias en cambio que se

originan en la actualización de cuentas en moneda extranjera deben registrarse en resultados en el periodo en que se presentan.

Inventarios

Los inventarios están registrados al costo de adquisición, el que no excede el valor de mercado. El costo se determina como sigue: productos terminados, materias primas y materiales y repuestos por el método del costo promedio. El costo incluye los desembolsos en la adquisición de los inventarios y aquellos incurridos para llevarlos a su actual condición. Las mercaderías en tránsito al costo según factura más los gastos incurridos en su nacionalización.

Propiedad Planta y Equipo

Las propiedades y equipos están registrado al costo; y son depreciados utilizando el método de línea recta, en base a los años de vida útil establecidos en las disposiciones tributarias. Los desembolsos por reparación y mantenimientos efectuados para reparar o mantener el beneficio económico futuro esperado en los activos fijos es reconocido como un gasto cuando se incurren. Las tasa de depreciación utilizadas son las siguientes:

Edificios Industriales	5%
Maquinarias y Equipos	10%
Muebles enseres, instalaciones y equipos de oficina	10 y 20%
Barcos pesqueros, parrillas y muelles	10%
Vehículos	20%

Cargos diferidos

La compañía al 31 de diciembre del 2001 presenta el saldo por amortizar de la cuenta por US\$ 511,369.49 y US\$ 38,831.22 que corresponde a gastos preoperativos, y la diferencia en cambio proveniente de las obligaciones en moneda extranjera hasta el 31 de diciembre de 1.999, que según resolución de la Superintendencia de Compañías se difiere para amortizar hasta en cinco años.

Jubilación Patronal

El código de trabajo, establece la obligación por parte de los empleadores de conceder jubilación patronal a todos aquellos trabajadores que hayan cumplido un mínimo de 25 años de servicio en una misma institución. La compañía en base a la antigüedad de los trabajadores no ha establecido una provisión por este concepto.

Costos Financieros

Los costos financieros son reconocidos como un gasto en el periodo en el cual son incurridos.

Uso de Estimaciones

La preparación de estados financieros de acuerdo con normas de contabilidad emitidas por la Superintendencia de Compañías de la República del Ecuador requiere que la administración de la Compañía realice estimaciones y supuestos que afectan los saldos reportados de activos y pasivos a la fecha de los estados financieros. Los resultados actuales podrían diferir de aquellas estimaciones.

NOTA 2 – CUENTAS POR COBRAR

Cientes:
Inpamark
Frigorífico Santa Rosa
Esnosa
Lacto Agrícola
Total
Anticipo a Contratistas:



En US\$ Dólares
15.816,03
1.173,55
295,00
70,00
17.354,58

Fidel Betty	44.112,52
Jorge Alvarado	5.774,81
Felipe Rodríguez	134,20
Ruben Chalen	1.487,40
Ing. Jaime Santibáñez	2.000,00
Construmetal S.A.	980,00
Varios	133,50
Total	54.622,43
Empleados	198,00
Compañías Relacionadas – Inpamark	11.284,68
Otras cuentas por cobrar:	
Gilberto Yépez	1.407,10
Celio Villacreses	1.000,00
Coratun S.A.	1.122,00
Dr. Laureano Sánchez	800,00
Otros	2.007,68
Total	6.336,78
TOTAL	89.796,47

NOTA 3 – INVENTARIOS


	En
	US\$ Dólares
Repuestos y materiales	132.526,40
Combustibles	1.165,30
TOTAL	133.691,70

NOTA 4 – ACTIVOS FIJO

El movimiento de los activos fijos fue el siguiente:

	Saldos al 01-01-2001	Adiciones	Transferencia	Saldos al 31-12-2001
COSTO:				
Terrenos	10.298,53	-	-	10.298,53
Construcciones en Proceso	16.369,83	62.023,42	40.715,39	37.677,86
Edificio	6.287,76	59.526,51	-	65.814,27
Instalaciones	30.425,74	-	-	30.425,74
Maquinaria Equipo de Planta	809.896,67	821,35	-	810.718,02
Muebles y Enseres	15.019,80	453,37	-	15.473,37
Equipo de Oficina	14.474,41	5.263,82	-	19.738,23
Equipo de Computación	10.684,19	4.697,28	-	15.381,47
Vehículos	70.959,37	-	-	70.959,37
Muelle	47.684,73	693,00	-	48.377,73
Panilla	20.945,35	2.123,98	-	23.069,33
B/P Atlantic	145.314,29	-	-	145.314,29
Planta de Agua	41.757,63	-	-	41.757,63
Frigorífico	123.838,98	-	-	123.838,98
Chata	73.658,55	-	-	73.658,55
Equipo Varadero	4.999,31	-	-	4.999,31
Total Costo	1.442.615,14	135.602,68	40.715,39	1.537.802,68
(-) Depreciación Acumulada	570.709,76	150.701,91	6.608,99	714.802,61
ACTIVO FIJO NETO	575.237,13	286.304,59	47.324,38	828.700,97

NOTA 5 – OTROS ACTIVOS



	En US\$ Dólares
Gastos Pre-operativos	64.718,62
(-) Amortización	25.887,40
	<u>38.831,22</u>
Cias. Asociadas	
Corprotesa	531,69
Pesquera Sanadelsa	573.110,17
Ronge S.A.	669,57
Amaplosa	278,47
	<u>574.589,90</u>
Diferencia en Cambio	511.369,49
	<u>1.124.790,61</u>

NOTA 6 -- DOCUMENTOS POR PAGAR

	En US\$ Dólares
OBLIGACIONES CON BANCOS Y FINANCIERAS:	
Banco del Pacífico - Ptno. Firma con interés del 16.71% , vence el 16/04/2001	6.292,38
Solbanco - Ptno. al 18% de interés. Vence el 18/12/2004	21.383,42
Banco de Crédito - Divisas anticipadas a 90 días. Vence el 16/04/2001	5.916,93
Filanbanco - Ptno. US\$ 297.000 , 20% de interés. Vence el 30/12/2005	25.349,79
	<u>17.454,85</u>
Corporación Financiera Nacional - Vencimiento corriente	
OTRAS OBLIGACIONES:	
La Unión Cía. Nacional de Seguros	824,22
TOTAL	<u>77.221,59</u>

NOTA 7 -- CUENTAS POR PAGAR

	En US\$ Dólares
PROVEEDORES:	
Electromarina	4.929,00
Oxidas	2.140,08
Rolando Torres	5.142,15
Guaine S.A.	2.577,41
Pinturas Ecuatorianas	3.033,61
Eduardo Comejo	4.935,46
Tuval S.A.	1.315,98
Ricardo Anilema	2.127,02
Juan Villamar	946,90
José García	781,12
L. Villavicencio	970,62
Manuel Alarcon	971,00
Fidel Betty	6.289,25
Hiroji Hueki	2.000,00
Otros	11.371,37
	<u>49.530,97</u>
RETENCIONES EN LA FUENTE	
IVA	2.207,08
SUELDOS POR PAGAR	<u>2.392,59</u>
OTROS ACREEDORES:	<u>348,47</u>
Nuboaki Fukaura	10.087,18
Rongasa	3.354,32
Emp. Electrica de Santa Elena	2.606,11
Ing. Carlos Pino	1.114,00
Pacifictel	1.191,72

Rizobacter Ecuatoriana	996,90
Cámara Nacional de Pesquería	4.727,19
Pacific Products International	3.321,50
Sixto Prieto	2.475,00
Varios	38.482,48
	<u>68.356,40</u>
TOTAL	<u>122.836,51</u>

NOTA 8 – PASIVOS ACUMULADOS

	En
	<u>US\$ Dólares</u>
Beneficios Sociales	2.805,62
Intereses por pagar	454,33
TOTAL	<u>3.259,95</u>

NOTA 9 – PASIVO A LARGO PLAZO

	En
	<u>US\$ Dólares</u>
Accionistas	987.069,35
Préstamos Bancarios – Dresdner Bank	630.382,08
TOTAL	<u>1.617.451,43</u>

NOTA 10 - CAPITAL SOCIAL

Al 31 de diciembre del 2001, esta representado por 600.000 acciones ordinarias. Se encuentra en tramite el cambio de estatutos por efectos de la dolarización.

NOTA 11 - RESERVA LEGAL

La Ley de Compañías establece una apropiación obligatoria del 10% de la utilidad anual para su constitución hasta que represente el 50% del capital pagado. El saldo de esta reserva puede ser capitalizado o utilizado para cubrir pérdidas.

NOTA 12 – CAPITAL ADICIONAL

Corresponde a los Saldos de las cuentas Reserva por revalorización del Patrimonio y Reexpresión monetaria por efectos de aplicación de la NEC 16 y 17 (ver nota 1).

NOTA 13 – IMPUESTO A LA RENTA


La provisión para impuesto a la renta se calcula mediante la tasa de impuesto aplicable a las utilidades gravables. El calculo del impuesto a la renta se realiza utilizando una tasa del 25%. Al 31 de diciembre del 2001, la compañía no ha realizado dicha provisión debido a que los resultados obtenidos fueron negativos.

NOTA 14 – PARTICIPACION DE EMPLEADOS SOBRE UTILIDADES

De acuerdo a las leyes laborales vigentes, la compañía debe distribuir entre sus empleados el 15% de las utilidades antes del impuesto a la renta. Para el año 2001 por disposiciones legales se suma el impuesto a la circulación de capitales para el calculo del beneficio. (Ver nota 16)

NOTA 15 – TRANSACCIONES CON PARTES RELACIONADAS

El monto de transacciones con partes relacionadas incluidos en los saldos de:



			US \$ Dolares
Inpamark: por alquiler de planta			15.816,03
consumo de combustible			11.284,68
Sanadelsa - Compra de Pesca			573.110,17
Total Cuentas por Cobrar			600.210,88
Deuda a Largo Plazo - Prestamo Ing. Cesar Rohon Hervas			986.578,14
Deuda a Largo Plazo - Prestamo Ing. Cesar Rohon Sandoval			34,48
Deuda a Largo Plazo - Prestamo Ing. Cesar Rohon Anda			456,72
Total Cuentas por Pagar			987.069,34
TOTAL			-386.858,46

NOTA 16 – EVENTOS POSTERIORES

Entre el 31 de diciembre del 2001 y la fecha de emisión de nuestro informe (enero 25 del 2003), no se produjeron eventos que, en la opinión de la Administración requerirían revelaciones importantes a las mencionadas en la Nota 1 o que pudiera tener un efecto significativo sobre dichos estados financieros.

