

RIPOLI S. A.

ESTADOS FINANCIEROS  
POR EL AÑO TERMINADO EL 31 DE DICIEMBRE DE 2017  
E INFORME DE LOS AUDITORES INDEPENDIENTES

---

INFORME DE LOS AUDITORES INDEPENDIENTES	1
Estado de Situación Financiera	4
Estado de Resultado Integral	5
Estado de Cambio en el Patrimonio	6
Estado de Flujo de Efectivo	7
Notas a los Estados Financieros	8

## **Informe de los Auditores Independientes**

A los Accionistas de  
**RIPOLI S. A.**

### **Informe sobre la auditoría de los estados financieros**

#### **Opinión**

1. Hemos auditado los estados financieros adjuntos de **RIPOLI S. A.**, que comprenden el estado de situación financiera al 31 de Diciembre del 2017 y los correspondientes estados de resultados integrales, de cambios en el patrimonio y de flujos de efectivo por el año terminado en esa fecha, así como el resumen de las políticas contables significativas y otras notas explicativas.

En nuestra opinión, los estados financieros adjuntos presentan razonablemente, en todos los aspectos materiales, la situación financiera de **RIPOLI S. A.**, al 31 de Diciembre del 2017, así como el resultado de sus operaciones y sus flujos de efectivo por el año terminado en esa fecha, de conformidad con Normas Internacionales de Información Financiera para Pequeñas y Medianas Entidades (NIIF para las PYMES).

#### **Fundamentos de la Opinión**

2. Nuestra auditoría fue efectuada de acuerdo con Normas Internacionales de Auditoría (NIA). Nuestras responsabilidades de acuerdo con dichas normas se describen más adelante en la sección "Responsabilidades del Auditor en relación con la auditoría de los estados financieros". Somos independientes de **RIPOLI S. A.** de conformidad con el Código de Ética para Profesionales de la Contabilidad del Consejo de Normas Internacionales de Ética para Contadores, y hemos cumplido con nuestras responsabilidades éticas de acuerdo con estos requisitos.

Consideramos que la evidencia de auditoría que hemos obtenido en nuestra auditoría proporciona una base suficiente y apropiada para expresar nuestra opinión de auditoría.

#### **Responsabilidad de la Administración y del Gobierno Corporativo sobre los Estados Financieros**

3. La Administración de **RIPOLI S. A.** es responsable de la preparación y presentación razonable de estos estados financieros adjuntos de acuerdo con Normas Internacionales de Información Financiera para Pequeñas y Medianas Entidades (NIIF para las PYMES), y de su control interno que la Administración considere necesario para permitir la preparación de estados financieros libres de errores materiales, debido a fraude o error.

En la preparación de los estados financieros, la Administración de **RIPOLI S. A.** es responsable de evaluar la capacidad de la Compañía de continuar como una empresa en funcionamiento, revelando, según corresponda, los asuntos relacionados con la empresa en funcionamiento y utilizando el principio contable de empresa en funcionamiento excepto si la Administración de **RIPOLI S. A.** tiene intención de liquidar la Compañía o cesar operaciones, o bien no exista otra alternativa más realista para evitar el cierre de sus operaciones.

Los encargados de la Administración de **RIPOLI S. A.** son los responsables de la supervisión del proceso de elaboración de la información financiera de la Compañía.

### **Responsabilidad del auditor en relación con la auditoría de los estados financieros**

4. Los objetivos de nuestra auditoría son obtener una seguridad razonable de si los estados financieros en su conjunto están libres de errores materiales, ya sea por fraude u error, y emitir un informe de auditoría que incluya nuestra opinión. Seguridad razonable es un alto grado de seguridad, pero no garantiza que una auditoría realizada de conformidad con Normas Internacionales de Auditoría siempre detecte un error material cuando existe. Los errores materiales pueden surgir de fraude o error y se consideran materiales si, individualmente o en su conjunto podrían razonablemente influir en las decisiones económicas que los usuarios toman basándose en los estados financieros.

Como parte de una auditoría de conformidad con las Normas Internacionales de Auditoría, aplicamos nuestro juicio profesional y mantenemos una actitud de escepticismo profesional durante toda la auditoría. También como parte de nuestra auditoría:

- Identificamos y evaluamos los riesgos de error material en los estados financieros, debido a fraude o error, diseñamos y aplicamos procedimientos de auditoría para responder a dichos riesgos y obtenemos evidencia de auditoría suficiente y adecuada para proporcionar una base para nuestra opinión. El riesgo de no detectar un error material debido a un fraude es más elevado que en el caso de una incorrección material debido a error, ya que el fraude puede implicar colusión, falsificación, omisiones deliberadas, manifestaciones intencionadamente erróneas o la vulneración del control interno.
- Obtenemos conocimiento del control interno relevante para la auditoría con el fin de diseñar procedimientos de auditoría que sean adecuados en función de las circunstancias y no con la finalidad de expresar una opinión sobre la eficiencia del control interno de la Compañía.
- Evaluamos si las políticas contables aplicadas son apropiadas y que las estimaciones contables sean razonables así como las respectivas divulgaciones efectuadas por la Administración.

- Concluimos sobre lo adecuado de la utilización, por parte de la Administración, del principio contable de empresa en funcionamiento y, basándonos en la evidencia de auditoría obtenida, concluimos sobre si existe o no una incertidumbre material relacionada con hechos o condiciones que pueden generar dudas significativas sobre la capacidad de la Compañía para continuar como empresa en funcionamiento. Si concluimos que existe una incertidumbre material, se requiere que llamemos la atención en nuestro informe de auditoría sobre la correspondiente información revelada en los estados financieros o, si dichas revelaciones no son adecuadas, que expresemos una opinión modificada. Nuestras conclusiones se basan en la evidencia de auditoría obtenida hasta la fecha de nuestro informe de auditoría. Sin embargo, hechos o condiciones futuros pueden llevar a que la Compañía no continúe como una empresa en funcionamiento.
- Evaluamos la presentación general, la estructura y el contenido de los estados financieros, incluyendo las revelaciones, y si los estados financieros representan las transacciones y eventos subyacentes de un modo que logren una presentación razonable.

Comunicamos a los responsables de la Administración de la Compañía en relación con, entre otras cuestiones, el alcance y el momento de realización de las auditorías planificadas y los hallazgos significativos de la auditoría, así como cualquier deficiencia significativa del control interno que identificamos en el transcurso de la auditoría.

### **Otros Asuntos**

5. Los estados financieros de **RIPOLI S. A.** al 31 de Diciembre del 2016 y por el año terminado en esa fecha, fueron auditados por otros auditores, cuyo informe de fecha 13 de Enero del 2017, expresaron una opinión sin salvedad sobre los referidos estados financieros.
6. El informe sobre el cumplimiento de las obligaciones tributarias, exigido por el Art. 102 de la Ley de Régimen Tributario y el Art. 279 de su Reglamento de Aplicación correspondiente a **RIPOLI S. A.**, por el año terminado el 31 de Diciembre del 2017, se emite por separado.

**ASESORES Y AUDITORES SOBMACI S. A.**

**SC-RNAE 918**

  
**JANETH MACÍAS MIELES**

**Socio Responsable**


**REG. 22.340**

**Guayaquil, Marzo 30 del 2018**


# RIPOLI S. A.

## Estados de Situación Financiera

	<b>31 de Diciembre</b>	
	<b>2017</b>	<b>2016</b>
	<i>(US Dólares)</i>	
<b>Activos</b>		
<b>Activos corrientes:</b>		
Efectivo en caja y bancos <i>(Nota 3)</i>	108,553	117,851
Deudores comerciales y otras cuentas por cobrar <i>(Nota 4)</i>	328,148	219,500
Inventarios <i>(Nota 5)</i>	32,731	46,433
Seguros pagados por anticipado	13,661	-
Activos por impuestos corrientes <i>(Nota 12)</i>	111,913	84,741
Total activos corrientes	595,006	468,525
<b>Activos no corrientes:</b>		
Propiedades y equipos, neto <i>(Nota 6)</i>	1,447,935	1,146,188
Activos biológicos, plantaciones en proceso <i>(Nota 7)</i>	319,464	375,410
Otros activos, depósitos en garantía	2,000	2,000
Total activos no corrientes	1,769,399	1,523,598
Total activos	2,364,405	1,992,123
<b>Pasivos y patrimonio</b>		
<b>Pasivos corrientes:</b>		
Préstamos <i>(Nota 8)</i>	162,390	82,500
Acreedores comerciales y otras cuentas por pagar <i>(Nota 9)</i>	432,165	101,562
Obligaciones acumuladas <i>(Nota 10)</i>	40,258	37,219
Pasivos por impuestos corrientes <i>(Nota 12)</i>	8,389	8,088
Total pasivos corrientes	643,202	229,369
<b>Pasivos no corrientes</b>		
Préstamos <i>(Nota 8)</i>	245,023	94,444
Acreedores comerciales y otras cuentas por pagar <i>(Nota 9)</i>	-	421,397
Cuentas por pagar a accionistas, partes y compañías relacionadas <i>(Nota 11)</i>	785,514	560,117
Obligación por beneficios definidos <i>(Nota 13)</i>	19,975	18,879
Total pasivos no corrientes	1,050,512	1,094,837
Total pasivos	1,693,714	1,324,206
<b>Patrimonio:</b>		
Capital pagado <i>(Nota 15)</i>	700,000	700,000
Reserva Legal	612	612
Déficit acumulado:		
Pérdidas acumuladas	(29,921)	(32,695)
Total patrimonio	670,691	667,917
Total pasivos y patrimonio	2,364,405	1,992,123

  
Ing. Miguel Pérez  
Gerente General


Ver notas adjuntas

  
Ing. Andrea Sorrosa  
Contador General

# RIPOLI S. A.


## Estados de Resultado Integral

	Años Terminados el	
	31 de Diciembre	
	2017	2016
	<i>(US Dólares)</i>	
Ingresos:		
Ventas de cacao	366,294	395,618
Alquiler de maquinarias	1,077,903	789,134
Venta de Maquinaria	42,000	-
Costo de ventas	(1,181,969)	(934,290)
Utilidad bruta	304,227	250,462
Gastos de administración <i>(Nota 16)</i>	(312,172)	(235,305)
Costos financieros	(27,820)	(16,068)
Otros ingresos, neto	46,446	9,746
	(291,661)	(241,627)
Utilidad (pérdida) antes de impuesto a la renta	10,681	8,835
Gastos por impuesto a la renta <i>(Nota 12)</i>	(7,907)	(2,277)
Utilidad (pérdida) neta del año	2,774	6,558
Otro resultado integral:		
Otros resultados integrales, neto de impuestos	-	-
Total resultado integral del año	2,774	6,558



Ing. Miguel Pérez  
Gerente General

*Ver notas adjuntas*




Ing. Andrea Sorrosa  
Contador General

## RIPOLI S. A.

### Estados de Cambios en el Patrimonio


	Déficit Acumulado					
	Capital Pagado	Aporte para futuro aumento de Capital	Reserva Legal	Reserva de Capital	Pérdidas Acumuladas	Total
	(US Dólares)					
Saldos al 31 de Diciembre del 2015	700,000	-	612	-	(39,253)	661,359
Pérdida neta del año, 2016	-	-	-	-	6,558	6,558
Saldos al 31 de Diciembre del 2016	700,000	-	612	-	(32,695)	667,917
Utilidad neta del año, 2017					2,774	2,774
Saldos al 31 de Diciembre del 2017	700,000	-	612	-	(29,921)	670,691



---

Ing. Miguel Pérez  
Gerente General

*Ver notas adjuntas*




---

Ing. Andrea Sorrosa  
Contador General

# RIPOLI S. A.


## Estados de Flujos de Efectivo

	Años Terminados el	
	31 de Diciembre	
	2017	2016
	(US Dólares)	
<b>Flujos de efectivo de actividades de operación:</b>		
Recibido de clientes	1,376,941	1,116,899
Pagado a proveedores y empleados	(933,560)	(980,546)
Efectivo generado por las operaciones	443,381	136,353
Intereses pagados	(27,820)	(16,068)
Impuesto a la renta	(7,907)	(2,277)
Otros ingresos netos	46,446	5,568
Flujo neto de efectivo de actividades de operación	454,100	123,576
<b>Flujos de efectivo de actividades de inversión:</b>		
Compras de propiedades y equipos	(534,386)	(150,325)
Venta de propiedades y equipos	45,328	-
Aumento en activos biológicos	-	(36,019)
Flujo neto de efectivo de actividades de inversión	(489,058)	(186,344)
<b>Flujos de efectivo de actividades de financiamiento:</b>		
Aumento en obligaciones a corto plazo y largo plazo	230,469	150,000
Pagos por préstamos a corto plazo y largo plazo		(48,889)
Aumento (pagos) por préstamos de terceros	(204,809)	1,473
Flujo neto de efectivo de actividades de financiamiento	25,660	102,584
Aumento neto en efectivo en caja y banco	(9,298)	39,816
Efectivo en caja y banco al principio del año	117,851	78,035
Efectivo en caja y banco al final del año (Nota 3)	108,553	117,851



---

Ing. Miguel Pérez  
Gerente General



---

Ing. Andrea Sorrosa  
Contador General

Ver notas adjuntas



# RIPOLI S. A.

---

## Notas a los Estados Financieros

Por los Años Terminados el 31 de Diciembre del 2017 y 2016

### 1. Información General

La actividad principal de la Compañía es el cultivo de cacao.

La Compañía es una sociedad anónima constituida el 9 de Agosto del 1990, con el nombre de RIPOLI S. A., regulada por la Ley de Compañías, con plazo de duración de 50 años e inscrita en el Registro Mercantil del cantón de Guayaquil el 3 de Septiembre de 1990

El domicilio principal de la Compañía donde se desarrollan sus actividades es el cantón Guayaquil, Km 10.5 Vía a la costa.

Al 31 de Diciembre del 2017 y 2016, la Compañía mantenía 48 y 48 empleados respectivamente, para desarrollar su actividad.

La información contenida en estos estados financieros es responsabilidad de la Administración de la Compañía.

Los estados financieros por el año terminado el 31 de Diciembre del 2017 han sido aprobados por la Gerencia de la Compañía y serán presentados a la Junta General de Accionistas para su aprobación. En opinión de la Gerencia de la Compañía, los estados financieros serán aprobados sin modificaciones.

La Compañía opera en Ecuador, un país que desde el año 2000 utiliza el US dólar como moneda de circulación legal, con una economía que, de acuerdo con información publicada por el Banco Central del Ecuador, presenta los siguientes índices de inflación en los tres últimos años:

<b><u>31 de Diciembre:</u></b>	<b><u>Índice de Inflación Anual</u></b>
2017	-0,20%
2016	1.12%
2015	3.38%

## Notas a los Estados Financieros (continuación)

### 2. Resumen de las Principales Políticas Contables

#### **Declaración de Cumplimiento**

Los estados financieros adjuntos han sido preparados de acuerdo con las Normas Internacionales de Información Financiera para Pequeñas y Medianas Entidades (NIIF para las PYMES) emitidas por el Consejo de Normas Internacionales de Contabilidad (en adelante IASB) y vigentes al cierre del 2016 aplicadas de manera uniforme a los periodos que se presentan en estos estados financieros.

#### **Base de Medición**

Los estados financieros adjuntos han sido preparados en base al costo histórico. Excepto por los beneficios sociales de largo plazo que son valorizados en base al método actuarial.

#### **Moneda Funcional**

Los estados financieros adjuntos se presentan en dólares de Estados Unidos de Norteamérica, moneda funcional de la Compañía y de curso legal en el Ecuador.

#### **Efectivo en Caja y Bancos**

Efectivo en caja y bancos incluye aquellos activos financieros líquidos, el efectivo en caja y depósitos a la vista en bancos.

#### **Instrumentos Financieros**

##### *Activos y Pasivos Financieros*

Los activos y pasivos financieros se reconocen y se dan de baja en la fecha de la negociación cuando se compromete a comprar o vender el activo, contratar o pagar el pasivo y son medidos inicialmente a su valor razonable, más los costos de la transacción, excepto por aquellos activos o pasivos financieros clasificados al valor razonable con cambios en los resultados, los cuales son inicialmente medidos al valor razonable y cuyos costos de la transacción se reconocen en resultados.

Los activos y pasivos financieros reconocidos son posteriormente medidos al costo amortizado o al valor razonable.

Los activos y pasivos financieros se presentan en activos y pasivos corrientes, excepto los vencimientos superiores a 12 meses desde la fecha del estado de situación financiera, que se presentan como activos y pasivos no corrientes.

## Notas a los Estados Financieros (continuación)

### 2. Resumen de las Principales Políticas Contables (continuación)

#### Instrumentos Financieros (continuación)

##### *Activos y Pasivos Financieros (continuación)*

La Compañía clasifica sus activos financieros en las siguientes categorías: préstamos y cuentas por cobrar. Los pasivos financieros se clasifican en las siguientes categorías: otros pasivos financieros. La clasificación depende del propósito con el que se adquirieron los activos o contrataron los pasivos. La administración determina la clasificación de sus activos y pasivos en el momento del reconocimiento inicial.

##### **Préstamos y Cuentas por Cobrar**

Representan cuentas por cobrar comerciales y otras cuentas por cobrar. Son activos financieros no derivados con pagos fijos o determinables, que no se cotizan en un mercado activo. Surgen cuando la Compañía provee bienes o servicios y dinero directamente a un deudor sin intención de negociar la cuenta por cobrar.

Después del reconocimiento inicial, a valor razonable, se mide al costo amortizado utilizando el método de la tasa de interés efectivo, menos cualquier deterioro. Las cuentas por cobrar se registran a su valor nominal que es el equivalente a su costo amortizado.

##### **Otros Pasivos Financieros**

Representan préstamos bancarios, cuentas por pagar comerciales y otras cuentas por pagar y cuentas por pagar a accionistas, son medido inicialmente a su valor razonable, netos de los costos de transacción. Posteriormente son medidos al costo amortizado utilizando el método de la tasa de interés efectiva, siendo los gastos por intereses reconocidos sobre una base de reconocimiento efectivo.

##### **Préstamos**

Se reconocen inicialmente a su valor nominal que no difiere de su valor razonable, los cuales fueron contratados a las tasas vigentes en el mercado. No existen costos de transacciones significativas incurridos al momento de su contratación. Estos préstamos se registran subsecuentemente a su costo amortizado usando las tasas de interés pactadas.

##### **Cuentas por Pagar Comerciales y Otras Cuentas por Pagar**

Las cuentas por pagar comerciales y otras cuentas por pagar son pasivos financieros no derivados con pagos fijos o determinables, que no cotizan en un mercado activo. Después del reconocimiento inicial, a valor razonable, se miden al costo amortizado utilizando el método de la tasa de interés efectiva. Las cuentas por pagar se registran a su valor nominal que es equivalente a su costo amortizado.

## Notas a los Estados Financieros (continuación)

### 2. Resumen de las Principales Políticas Contables (continuación)

#### Instrumentos Financieros (continuación)

##### *Activos y Pasivos Financieros (continuación)*

#### **Cuentas por pagar a Accionistas**

Las cuentas por pagar a accionistas son pasivos financieros no derivados con pagos fijos o determinables, que no cotizan en un mercado activo. Después del reconocimiento inicial a valor razonable, se mide al costo amortizado utilizando el método de la tasa de interés efectiva. Las cuentas por pagar se registran a su valor nominal que es equivalente a su costo amortizado.

#### **Deterioro de Activos Financieros al Costo Amortizado**

Los activos financieros que se miden al costo amortizado, son probados por deterioro al final de cada período. La Compañía constituye una provisión para pérdidas por deterioro de sus cuentas por cobrar cuando existe evidencia objetiva de que la Compañía no podrá cobrar todos los montos que se le adeudan de acuerdo con los términos originales de las mismas. La Existencia de dificultades financieras significativas por parte del deudor, la probabilidad de que el deudor entre en quiebra o reorganización financiera y la falta o mora en los pagos se consideran indicadores de que la cuenta por cobrar se ha deteriorado. Al 31 de Diciembre del 2017 y 2016, la Compañía ha procedido evaluar deudor por deudor y en base a sus condiciones actuales a constituido una provisión para cuentas dudosas de aquellos deudores con un riesgo de recuperación de la deuda.

El valor en libros del activo financiero se reduce por la pérdida por deterioro directamente, excepto para las cuentas comerciales, donde el importe en libros se reduce a través de una cuenta de provisión.

#### **Bajas de Activos y Pasivos Financieros**

La Compañía da de baja un activo financiero únicamente cuando expiren los derechos contractuales sobre los flujos de efectivo del activo financiero, y transfiere de manera sustancial los riesgos y beneficios inherentes a la propiedad del activo financiero. La compañía da de baja un pasivo financiero si, y solo si, expiran cancelan o cumplen sus obligaciones.

#### **Inventarios**

Los inventarios están registrados al costo de producción, compra o a su valor neto realizable el que resulte menor. Están valuados en base al método promedio ponderado. El valor neto realizable representa el precio de venta estimado menos todos los costos estimados de terminación y los gastos necesarios para la venta.

## Notas a los Estados Financieros (continuación)

### 2. Resumen de las Principales Políticas Contables (continuación)

#### **Inventarios (continuación)**

La Compañía realiza una evaluación del valor neto realizable de los inventarios al final del período, constituyendo la oportuna provisión cuando los mismos se encuentren sobrevalorados. Cuando las circunstancias, que previamente causaron la rebaja, hayan dejado de existir, o cuando exista clara evidencia de incremento en el valor neto realizable debido a un cambio en las circunstancias económicas, se procede a revertir el valor de la misma.

#### **Propiedades y Equipos**

Los elementos de propiedades y equipos se valoran inicialmente por su costo de adquisición.

El costo comprende su precio de adquisición más todos los costos directamente relacionados con la ubicación del activo, su puesta en condiciones de funcionamiento según lo previsto por la gerencia.

Los costos de ampliación y mejoras que representen un aumento de la productividad, capacidad o eficiencia o un incremento de la vida útil de los activos, se capitalizan como mayor valor de los mismos cuando cumplen los requisitos de reconocerlo como activo.

Los gastos de reparaciones y mantenimiento se reconocen en los resultados del período en que se incurren.

Posteriormente del reconocimiento inicial, los edificios e instalaciones, maquinarias y equipos, los muebles y enseres, equipos de computación y vehículos están registrados al costo menos la depreciación acumulada y menos las posibles pérdidas acumuladas por deterioro del valor.

El costo de propiedades y equipos se deprecia de acuerdo con el método de línea recta. El valor residual, la vida útil estimada y método de depreciación son revisados al final de cada año, siendo el efecto de cualquier cambio en el estimado registrado sobre una base prospectiva.

Las ganancias o pérdidas por la venta o el retiro de activos se determinan como la diferencia entre el precio de venta y el valor en libros del activo, las cuales se reconocen en los resultados del período en que se incurren. El valor en libros de los activos se da de baja de las cuentas correspondientes cuando se produce la venta o el retiro.

#### **Plantaciones en Proceso**

Representa los gastos incurridos en la formación e infraestructura del cultivo, registrados al costo de adquisición. El costo será amortizado con el método de línea recta en períodos que fluctúan entre 3 cosechas, dependiendo de la plantación.

## Notas a los Estados Financieros (continuación)

### 2. Resumen de las Principales Políticas Contables (*continuación*)

#### **Deterioro de Activos**

A la fecha de cierre de cada período, o en aquella fecha que se considere necesario, se analiza el valor de los activos para determinar si existe algún indicio de que dichos activos hubieran sufrido una pérdida por deterioro. En caso de que exista algún indicio se realiza una estimación del importe recuperable de dicho activo. Si se trata de activos identificables que no generan flujos de efectivo de forma independiente, se estima la recuperabilidad de la unidad generadora de efectivo a la que pertenece el activo.

Determinar si los activos han sufrido deterioro implica el cálculo del valor en uso de las unidades generadoras de efectivo. El cálculo del valor en uso requiere que la Compañía determine los flujos de efectivo futuros que deberían surgir de las unidades generadoras de efectivo y una tasa de descuento apropiada para calcular el valor presente.

En el caso de que el importe recuperable sea inferior al valor neto en libros del activo, se registra la correspondiente provisión por pérdida por deterioro por la diferencia, con cargo a resultados.

#### **Impuesto a la Renta Corriente**

El impuesto por pagar corriente se basa en la utilidad gravable (tributaria) registrada durante el año. La utilidad gravable difiere de la utilidad contables, debido a las partidas de ingresos imponibles o deducibles y partidas que no son gravables o deducibles. El pasivo de la Compañía por concepto de impuesto corriente se calcula utilizando las tasas fiscales aprobadas al final de cada período.

#### **Beneficios a Empleados - Beneficios Definidos**

##### *Jubilación Patronal – Beneficio Post Empleo*

De acuerdo con el Código del Trabajo, los trabajadores que por veinticinco años o más, presten sus servicios continuados o interrumpidos a la Compañía, tendrán derecho a ser jubilados por sus empleadores (beneficios definidos) sin perjuicio de la jubilación que les corresponde en su condición de afiliados al Instituto Ecuatoriano de Seguridad Social.

El valor presente de las obligaciones por concepto de beneficios definidos y los costos del servicio actual y el costo del servicio anterior fueron calculados utilizando el método de la unidad de crédito proyectada. Bajo este método los beneficios definidos deben ser atribuidos al período de servicio del empleado y basados en la fórmula del plan, de tal suerte que se atribuye la misma cantidad de beneficio a cada año de servicio, considerando el uso de hipótesis actuariales para calcular el valor presente de dichos beneficios. Estas hipótesis reflejan el valor de dinero a través del tiempo, el incremento salarial y las probabilidades de pago de estos beneficios.

## Notas a los Estados Financieros (continuación)

### 2. Resumen de las Principales Políticas Contables (continuación)

#### Beneficios a Empleados - Beneficios Definidos (continuación)

##### *Bonificación por Desahucio – Beneficios por Terminación*

De acuerdo con el código de trabajo, en los casos de terminación de la relación laboral por desahucio solicitado por el empleador o por el trabajador, la Compañía pagará a los trabajadores el 25% de la última remuneración mensual por cada uno de los años de servicios.

El valor presente de las obligaciones por concepto de beneficios definidos y los costos del servicio actual y los costos del servicio anterior fueron calculados utilizando el método de la unidad de crédito proyectada.

Las ganancias y pérdidas actuariales que surjan de los ajustes por la experiencia y cambios en los supuestos actuariales se cargan o abonan en los resultados del período.

##### *Beneficios a Empleados a Corto Plazo*

Los beneficios a empleados a corto plazo tales como décimo tercero, décimo cuarto, fondo de reserva, vacaciones, participación de trabajadores, etc., se reconocen en resultados sobre la base del devengado en relación con los beneficios legales o contractuales pactados con los empleados.

##### *Indemnización por Despido Intempestivo / Otros Beneficios por Terminación*

Son los beneficios por pagar a los empleados como consecuencia de la decisión unilateral de una entidad de rescindir el contrato de un empleado antes de la edad normal del retiro. Estos beneficios por terminación no proporcionan beneficios económicos futuro, se reconocerán en resultados como gasto en el período en que ocurren.

#### Reserva Legal

La Ley de Compañías establece una apropiación obligatoria por lo menos el 10% de la utilidad anual para reserva legal, hasta que alcance por lo menos el 50% del capital pagado. Esta reserva no está disponible para distribución de dividendos en efectivo, pero puede ser capitalizada en su totalidad o destinada a absorber pérdidas incurridas.

## Notas a los Estados Financieros (continuación)

### 2. Resumen de las Principales Políticas Contables (continuación)

#### Reconocimiento de Ingresos

Los ingresos se reconocen cuando es probable que los beneficios económicos asociados a la transacción fluyan a la Compañía y el monto pueda ser medido confiablemente. Las ventas son reconocidas netas de devoluciones y descuentos, cuando se ha entregado el bien y se han transferidos los derechos y beneficios inherentes.

Los ingresos se miden por el valor razonable de la contraprestación recibida o por recibir, teniendo en cuenta las condiciones de pago definidas contractualmente, sin incluir impuestos.

Los ingresos provenientes por alquileres son registrados en el momento de prestar los servicios

#### Costos y Gastos

El costo de venta se registra cuando se entregan los bienes, de manera simultánea al reconocimiento de los ingresos por la correspondiente venta.

Los gastos se reconocen a medida que se devengan, independientemente del momento en que se pagan, y se registran en los períodos con los cuales se relacionan.

#### Compensación de Saldos y Transacciones

Como norma general en los estados financieros no se compensan los activos y pasivos, ni los ingresos y gastos, salvo en aquellos casos en que la compensación sea requerida o permitida por alguna norma y esta presentación sea el reflejo de la esencia de la transacción.

Los ingresos o gastos con origen en transacciones que, contractualmente o por una norma legal, contemplan la posibilidad de compensación y la Compañía tiene la intención de liquidar por su importe neto o de realizar el activo y proceder al pago del pasivo de forma simultánea se presentan netos en las cuentas de resultados.

#### Contingencias

Los pasivos contingentes son obligaciones surgidas de un evento pasado, cuya confirmación está sujeta a la ocurrencia o no de eventos fuera de control de la Compañía, u obligaciones presuntas surgidas de hechos anteriores, cuyo importe no puede ser estimado de forma fiable, o en cuya liquidación no es probable que tenga lugar una salida de recursos.

Consecuentemente, los pasivos contingentes no son registrados sino que son revelados en caso de existir.



## Notas a los Estados Financieros (continuación)

### 2. Resumen de las Principales Políticas Contables (*continuación*)

#### **Provisiones**

Una provisión es reconocida cuando la Compañía tiene una obligación presente (legal o implícita) como resultado de un evento pasado y es probable que se requieran recursos para cancelar las obligaciones y cuando pueda hacerse una estimación fiable del importe de la misma. Las provisiones se revisan a cada fecha del estado de situación financiera y se ajustan para reflejar la mejor estimación que se tenga a esa fecha.

Si el efecto del valor temporal del dinero es significativo, las provisiones se determinan descontando el flujo de efectivo que se espera desembolsar en el futuro a una tasa antes de impuesto que refleje el valor del dinero en el mercado y los riesgos específicos de la obligación.

Cuando se reconoce el descuento, el aumento de la provisión producto del paso del tiempo se reconoce como un costo financiero en el estado de resultado integral.

#### **Estimaciones Contables**

La preparación de los estados financieros de acuerdo con NIIF para las PYMES requiere que la Administración realice ciertas estimaciones y establezca algunos supuestos inherentes a la actividad económica de la Compañía, con el propósito de determinar la valuación y presentación de algunas partidas que forman parte de los estados financieros. En opinión de la Administración, tales estimaciones y supuestos estuvieron basados en la mejor utilización de la información disponible al momento, los cuales podrían llegar a diferir de sus efectos finales.

#### *Provisión para Cuentas Dudosas*

La Compañía ha reconocido una provisión para cuentas dudosas por el 100% de todas las cuentas por cobrar con una antigüedad de 180 días o más debido a que de la experiencia histórica establece que las cuentas por cobrar vencidas a más de 180 días no son recuperables. Para las cuentas por cobrar que presenten una antigüedad de entre 90 y 180 días se reconocen provisiones para cuentas de dudoso cobro con base en los saldos irrecuperables determinados por experiencias de incumplimiento de la contraparte y un análisis de la posición financiera actual de la contraparte.

#### *Vida útil y valor residual de Propiedades y Equipos*

La vida útil estimada y valor residual de los elementos de propiedades y equipos son revisados al final de cada año, siendo el efecto de cualquier cambio en el estimado registrado sobre una base prospectiva.

Notas a los Estados Financieros (continuación)

**2. Resumen de las Principales Políticas Contables (continuación)**

**Estimaciones Contables (continuación)**

*Vida útil y valor residual de Propiedades y Equipos (continuación)*

Las vidas útiles usadas en el cálculo de la depreciación son como sigue:

	Años de vida útil estimada	
	Mínima	Máxima
Edificios e instalaciones	10	10
Maquinarias y equipos	10	10
Muebles y enseres	10	10
Equipos de computación	3	3
Vehículos	5	5

*Impuestos*

La determinación de las obligaciones y gastos por impuestos requiere de interpretaciones a la legislación tributaria aplicable. La Compañía al momento de tomar decisiones sobre asuntos tributarios, acude con profesionales en materia tributaria. Aun cuando la Compañía considera que sus estimaciones en materia tributaria son prudentes y conservadoras, puede surgir discrepancia con el organismo de control tributario (Servicios de Rentas Internas), en la interpretación de normas, que pudieran requerir de ajustes por impuestos en el futuro.

*Jubilación – Beneficio Post Empleo y Desahucio – Beneficio por Terminación*

El costo de los beneficios definidos de jubilación patronal y desahucio es determinado utilizando valuaciones actuariales realizadas al final de cada año. Las valuaciones actuariales implican varias suposiciones que podrán diferir de los acontecimientos que efectivamente tendrán lugar en el futuro.

## Notas a los Estados Financieros (continuación)

**2. Resumen de las Principales Políticas Contables (continuación)****Estimaciones Contables (continuación)***Jubilación – Beneficio Post Empleo y Desahucio – Beneficio por Terminación (continuación)*

Las presunciones principales usadas para propósitos de los cálculos actuariales fueron las siguientes:

	<b>31 de Diciembre</b>	
	<b>2017</b>	<b>2016</b>
	<b>%</b>	<b>%</b>
Tasa de descuento	8.26%	7.46
Tasa de incremento salarial	1.50%	3.00
Vida laboral promedio remanente	8.69%	8.48
Tabla de mortalidad e invalidez	TM IESS 2002	TM IESS 2002
Antigüedad para jubilación	25 años	25 años

Debido a la complejidad de la valuación, las suposiciones subyacentes y su naturaleza de largo plazo, las obligaciones por beneficios definidos son extremadamente sensibles a los cambios en estas suposiciones. Todas estas suposiciones se revisan a cada fecha de cierre del período sobre el que se informa.

*Provisiones*

Debido a la incertidumbre inherente a las estimaciones necesarias para determinar el importe de las provisiones, los desembolsos reales pueden diferir de los importes reconocidos originalmente sobre la base de las estimaciones realizadas.

La determinación de la cantidad a provisionar está basada en la mejor estimación de los desembolsos que será necesario pagar por la correspondiente obligación, tomando en consideración toda la información disponible a la fecha del período, incluyendo la opinión de expertos independientes tales como asesores legales y consultores.

**Otros Resultados Integrales**

Otros resultados integrales representan partidas de ingresos y gastos que no son reconocidas en el resultado del período, si no directamente en el patrimonio (por ejemplo el superávit por revalorización), según lo requerido por las NIIF para las PYMES. Durante los años terminados el 31 de Diciembre del 2017 y 2016 no ha habido otros resultados integrales.

## RIPOLI S. A.

### Notas a los Estados Financieros (continuación)

#### 2. Resumen de las Principales Políticas Contables (continuación)

##### Eventos Posteriores

Los eventos posteriores al cierre del ejercicio que proveen información adicional sobre la situación financiera de la Compañía a la fecha del estado de situación financiera (eventos de ajuste) son incluidos en los estados financieros. Los eventos posteriores que no son eventos de ajuste son expuestos en notas a los estados financieros.

#### 3. Efectivo en Caja y Bancos

Efectivo en caja y bancos se formaban de la siguiente manera:

	<b>31 de Diciembre 2017</b>	<b>2016</b>
	<i>(US Dólares)</i>	
Caja	<b>500</b>	500
Bancos	<b>108,053</b>	117,351
	<b>108,553</b>	117,851

#### 4. Deudores Comerciales y Otras Cuentas por Cobrar

Los deudores comerciales y otras cuentas por cobrar consistían de lo siguiente:

	<b>31 de Diciembre 2017</b>	<b>2016</b>
	<i>(US Dólares)</i>	
Deudores comerciales:		
Clientes	<b>328,384</b>	219,128
Provisión para cuentas dudosas	<b>(11,249)</b>	(8,233)
Subtotal	<b>317,135</b>	210,895
Otras cuentas por cobrar:		
Empleados	<b>9,255</b>	7,415
Otras	<b>1,758</b>	1,190
Total	<b>328,148</b>	219,500

Las cuentas por cobrar a clientes representan facturas por alquiler de maquinarias, con plazo de hasta 30 días y sin interés.

## RIPOLI S. A.

### Notas a los Estados Financieros (continuación)

#### 4. Deudores Comerciales y Otras Cuentas por Cobrar (continuación)

Los movimientos de la cuenta "provisión para cuentas dudosas" fueron como sigue:

	<b>31 de Diciembre</b>	
	<b>2017</b>	<b>2016</b>
	<i>(US Dólares)</i>	
Saldo al principio del año	<b>(8,233)</b>	(6,064)
Provisión con cargo a resultados	<b>(3,016)</b>	(2,169)
Saldo al final del año	<b>(11,249)</b>	(8,233)

Un detalle de la antigüedad de las cuentas por cobrar vencidas pero no deterioradas es como sigue:

	<b>31 de Diciembre</b>	
	<b>2017</b>	<b>2016</b>
	<i>(US Dólares)</i>	
Por vencer		-
Vencidos:		
1 - 30	<b>132,232</b>	135,264
31 - 60	<b>68,749</b>	39,135
61 - 90	<b>35,000</b>	13,424
91 en adelante	<b>92,403</b>	31,305
	<b>328,384</b>	219,128

#### 5. Inventarios

Los inventarios consistían de lo siguiente:

	<b>31 de Diciembre</b>	
	<b>2017</b>	<b>2016</b>
	<i>(US Dólares)</i>	
Maquinarias	-	37,856
Fertilizantes, repuestos, y accesorios	<b>32,231</b>	8,077
Otros	<b>500</b>	500
	<b>32,731</b>	46,433

La compañía espera recuperar los inventarios en los 120 días posteriores a la fecha del estado de situación financiera que se informa.

Al 31 de Diciembre del 2017 y 2016, no existen inventarios asignados en garantías.

# RIPOLI S. A.

## Notas a los Estados Financieros (continuación)

### 6. Propiedades y Equipos

Propiedades y equipos consistían de lo siguiente:

	<b>31 de Diciembre</b>	
	<b>2017</b>	<b>2016</b>
	<i>(US Dólares)</i>	
Costo o valuación	<b>2,068,017</b>	1,633,396
Depreciación acumulada y deterioro	<b>(620,082)</b>	(487,208)
	<b>1,447,935</b>	<b>1,146,188</b>
 Clasificación:		
Terrenos	<b>515,569</b>	515,569
Edificios	<b>8,243</b>	3,671
Instalaciones	<b>104,360</b>	132,668
Maquinarias y equipos	<b>739,583</b>	459,741
Muebles y enseres	<b>12,633</b>	13,387
Equipos de computación	<b>4,697</b>	1,536
Vehículos	<b>62,273</b>	19,039
En Proceso	<b>577</b>	577
	<b>1,447,935</b>	<b>1,146,188</b>

Los movimientos de propiedades y equipos fueron como sigue:

	Terrenos	Edificio	Instalaciones	Maquinaria y Equipos al Costo	Muebles y Enseres al Costo	Equipo de Computación al costo	Vehículos al Costo	En proceso	Total
	<i>(US Dólares)</i>								
<b>Costo o valuación:</b>									
Saldos al 31 de Diciembre del 2015	515,569	10,012	283,086	566,213	57,487	2,141	47,986	577	1,483,071
Adiciones	-	-	-	144,544	-	1,358	4,423	-	150,325
Saldos al 31 de Diciembre del 2016	515,569	10,012	283,086	710,757	57,487	3,499	52,409	577	1,633,396
Adiciones	-	5,573	-	461,218	3,064	4,092	60,438	-	534,385
Ventas	-	-	-	(99,764)	-	-	-	-	(99,764)
Saldos al 31 de Diciembre del 2017	<b>515,569</b>	<b>15,585</b>	<b>283,086</b>	<b>1,072,211</b>	<b>60,551</b>	<b>7,591</b>	<b>112,847</b>	<b>577</b>	<b>2,068,017</b>

## RIPOLI S. A.

### Notas a los Estados Financieros (continuación)

#### 6. Propiedades y Equipos (continuación)

	Terrenos	Edificio	Instalaciones	Maquinaria y Equipos al Costo	Muebles y Enseres al Costo	Equipo de Computación al costo	Vehículos al Costo	En proceso	Total
	<i>(US Dólares)</i>								
<b>Depreciación acumulada y deterioro</b>									
Saldos al 31 de Diciembre del 2015	-	(5,340)	(122,109)	(165,145)	(38,939)	(1,265)	(24,205)	-	(357,003)
Gastos por depreciación	-	(1,001)	(28,309)	(85,871)	(5,161)	(698)	(9,165)	-	(130,205)
Saldos al 31 de Diciembre del 2016	-	(6,341)	(150,418)	(251,016)	(44,100)	(1,963)	(33,370)	-	(487,208)
Gastos por depreciación	-	(1,001)	(28,308)	(136,048)	(3,819)	(931)	(17,204)	-	(187,311)
Ventas	-	-	-	54,437	-	-	-	-	54,437
Saldos al 31 de Diciembre del 2017	-	(7,342)	(178,726)	(332,627)	(47,919)	(2,894)	(50,574)	-	(620,082)

#### 7. Activos Biológicos, Plantaciones en Proceso

Los activos biológicos, plantaciones en proceso consisten de lo siguiente:

	<b>31 de Diciembre</b>	
	<b>2017</b>	<b>2016</b>
	<i>(US Dólares)</i>	
Plantaciones de cacao	595,479	559,461
Plantaciones en proceso	-	36,018
Amortización de plantaciones	(276,015)	(220,069)
	<b>319,464</b>	<b>375,410</b>

Al 31 de Diciembre del 2017, las plantaciones en proceso representaba la acumulación de los costos incurridos en la preparación del suelo, siembra y mantenimiento del cultivo de cacao.

# RIPOLI S. A.

## Notas a los Estados Financieros (continuación)

### 8. Préstamos

Los préstamos consistían de lo siguiente:

	<b>31 de Diciembre</b>	
	<b>2017</b>	<b>2016</b>
	<i>(US Dólares)</i>	
Garantizados - al costo amortizado:		
Préstamos bancarios	<b>395,694</b>	176,944
Intereses por pagar	<b>11,719</b>	-
	<b>407,413</b>	<b>176,944</b>
Clasificación:		
Corriente	<b>162,390</b>	82,500
No Corriente	<b>245,023</b>	94,444
	<b>407,413</b>	<b>176,944</b>

Resumen de acuerdos de los préstamos:

Acreedor	Tipo de préstamos	Tipo de amortización	Tasa efectiva		Tasa nominal		Plazo hasta	31 Diciembre	
			2017	2016	2017	2016		2017	2016
(US Dólares)									
Préstamos bancarios:									
Banco Bolivariano S. A.	Comercial	Mensual	11,83%	11,83%	11,18%	11,18%	Sept - 2017	-	32,500
Banco Bolivariano S. A.	Comercial	Mensual	10.21%	-	9.63%	-	Ago-2019	27,778	44,444
Banco Bolivariano S. A.	Comercial	Trimestral	10.13%	-	9.63%	-	Dic-2019	66,667	100,000
Banco Bolivariano S. A.	Comercial	Trimestral	9,26%	-	8,83%	-	Jul-2020	151,250	-
Banco Internacional S. A.	Comercial	Mensual	-	-	8,83%	-	Dic-2020	150,000	-
								395,695	176,944

Los vencimientos de las obligaciones a largo plazo son como sigue:

	<b>2017</b>	<b>2016</b>
	<i>(US Dólares)</i>	
2018	-	50,000
2019	<b>149,316</b>	44,444
2020	<b>95,707</b>	-
	<b>245,023</b>	<b>94,444</b>



## RIPOLI S. A.

### Notas a los Estados Financieros (continuación)

#### 9. Acreedores Comerciales y Otras Cuentas por Pagar

Los acreedores comerciales y otras cuentas por pagar consistían de lo siguiente:

	<b>31 de Diciembre</b>	
	<b>2017</b>	<b>2016</b>
	<i>(US Dólares)</i>	
Proveedores	<b>422,529</b>	79,833
Terceros	<b>9,533</b>	430,206
Anticipo de clientes	<b>103</b>	3,950
Otras	-	8,970
	<b>432,165</b>	<b>522,959</b>
Clasificación		
Corriente	<b>432,165</b>	101,562
No corriente	-	421,397
	<b>432,165</b>	<b>522,959</b>

Las cuentas por pagar a proveedores representan facturas por compras de bienes y servicios con plazo de hasta 30 días y sin interés.

Las cuentas por pagar a terceros representan préstamos para capital de trabajo, sin fecha específica de vencimiento e interés del 6.50%.

#### 10. Obligaciones Acumuladas

Las obligaciones acumuladas consistían de lo siguiente:

	<b>31 de Diciembre</b>	
	<b>2017</b>	<b>2016</b>
	<i>(US Dólares)</i>	
Beneficios sociales	<b>38,373</b>	35,660
Participación de trabajadores	<b>1,885</b>	1,559
	<b>40,258</b>	<b>37,219</b>

Los movimientos de las cuentas beneficios sociales y participación de trabajadores por los años terminados el 31 de Diciembre del 2017 y 2016 fueron como sigue:

# RIPOLI S. A.

## Notas a los Estados Financieros (continuación)

### 10. Obligaciones Acumuladas (continuación).

	Beneficios Sociales	Participación de Trabajadores
	(US Dólares)	
Saldos al 31 de Diciembre del 2015	26,154	-
Provisiones	84,151	1,559
Pagos	(74,645)	-
Saldos al 31 de Diciembre del 2016	35,660	1,559
Provisiones	97,684	1,885
Pagos	(94,971)	(1,559)
Saldos al 31 de Diciembre del 2017	38,373	1,885

### 11. Partes Relacionadas

#### Saldos y Transacciones con Accionistas

Las cuentas por pagar con accionistas, partes y compañías relacionadas consistían de la siguiente:

	Naturaleza de la Relación	País	31 de Diciembre 2017	2016
			(US Dólares)	
Por pagar a largo plazo:				
Xavier Hidalgo Romero	Accionista	Ecuador	277,617	277,617
Rossana de Hidalgo	Accionista	Ecuador	238,835	238,835
Rossana Hidalgo V.	Accionista	Ecuador	43,665	43,665
Hidalgo Eliana	Parte relacionada	Ecuador	67,975	-
Hidalgo Claudia Maria	Parte relacionada	Ecuador	47,000	-
Ecuair S. A.	Relacionada	Ecuador	110,422	-
			785,514	560,117

Las cuentas por pagar a accionistas representan principalmente préstamos para capital de trabajo, sin fecha específica de vencimiento y sin interés

#### Administración y Alta Dirección

Los miembros de la alta administración y demás personas que asumen la gestión de la Compañía **RIPOLI S. A.**, incluyendo a la gerencia general, así como los accionistas que la representan, no han participado al 31 de Diciembre del 2017 y 2016 en transacciones habituales y/o relevantes.

## RIPOLI S. A.

### Notas a los Estados Financieros (continuación)

#### 12. Impuestos

##### *Activos y Pasivos por Impuesto Corriente*

Los activos y pasivos por impuestos corrientes consistían de lo siguiente:

	<b>31 de Diciembre</b>	
	<b>2017</b>	<b>2016</b>
	<i>(US Dólares)</i>	
Activos por impuestos corrientes:		
Impuesto al valor agregado - IVA por cobrar y retenciones	<b>43,765</b>	35,600
Retenciones en la fuente	<b>68,148</b>	49,141
	<b>111,913</b>	<b>84,741</b>
Pasivos por impuestos corrientes:		
Impuesto al valor agregado - IVA por pagar y retenciones	<b>3,640</b>	3,381
Retenciones en la fuente de impuesto a la renta por pagar	<b>4,749</b>	4,707
	<b>8,389</b>	<b>8,088</b>

Los movimientos de la cuenta "impuesto a la renta por pagar" por los años terminados el 31 de Diciembre del 2017 y 2016 fueron como sigue:

	<b>2017</b>	<b>2016</b>
	<i>(US Dólares)</i>	
Saldo al principio del año	-	-
Provisión con cargo a resultados	<b>7,907</b>	2,277
Pagos	<b>(7,907)</b>	(2,277)
Saldo al final del año	-	-

## Notas a los Estados Financieros (continuación)

**12. Impuestos (continuación)****Impuesto a la Renta**

Una reconciliación entre la utilidad según estados financieros y la utilidad gravable, fue como sigue:

	<b>2017</b>	<b>2016</b>
	<i>(US Dólares)</i>	
(Pérdida) utilidad antes de impuesto a la renta	<b>10,681</b>	8,835
<b>Más (menos) partidas de conciliación:</b>		
Gastos no deducibles	<b>2,594</b>	1,514
Utilidad (pérdida) grabable	<b>13,275</b>	10,349
Tasa de impuesto	<b>22%</b>	22%
Impuesto a la renta causado	<b>2,921</b>	2,277
Anticipo mínimo de impuesto a la renta	<b>13,178</b>	-
Rebaja del saldo del anticipo – Decreto ejecutivo 210	<b>(5,271)</b>	-
Impuesto a la renta a pagar	<b>7,907</b>	2,277

La provisión para el impuesto a la renta corriente está constituida a la tasa del 22%. De acuerdo con las Reformas Tributarias incluidas en el Código de la Producción, la tarifa de impuesto a la renta, en el año 2013 en adelante se reduce al 22%.

La Compañía está obligada a calcular y declarar en el formulario de declaración de impuesto a la renta del período corriente, el valor del anticipo de impuesto a la renta del siguiente período, el que es calculado mediante la suma matemática de aplicar el 0.2% del patrimonio, el 0.2% de los costos y gastos deducibles, 0.4% de los activos y el 0.4% de los ingresos tributables.

Si el impuesto causado en el período corriente es inferior al valor del anticipo declarado en el período anterior, dicho valor del anticipo se convierte en el causado que deberá ser cancelado.

De acuerdo con lo establecido en el Artículo 94 del Código Tributario, la facultad de la Administración para determinar la obligación tributaria, sin que requiera pronunciamiento previo caduca (i) en tres años, contados desde la fecha de declaración, en que la Ley exija determinación por el sujeto pasivo; (ii) en seis años a partir de la fecha en que vence el plazo para presentar la declaración cuando no se hubieren declarado en todo o en parte; y (iii) en un año cuando se trate de verificar un acto de determinación practicado por el sujeto pasivo o en forma mixta, contado desde la fecha de notificación de tales actos.

## Notas a los Estados Financieros (continuación)

### 12. Impuestos (continuación)

#### Reformas Tributarias

a) Mediante Registro Oficial Suplemento No. 135 de fecha 07 de diciembre del 2017, se publicó el Decreto Ejecutivo No. 210 donde establece las rebajas aplicables al cálculo del anticipo del Impuesto a la Renta, que serán aplicables sobre el saldo del anticipo del Impuesto a la Renta correspondiente al periodo fiscal 2017, tomando en consideración los ingresos brutos anuales como sigue:

- Aquellos contribuyentes que sus ingresos brutos sean iguales o menos a USD 500,000 mil dólares, tendrán una rebaja del 100% del saldo del anticipo del Impuesto a la Renta.
- Aquellos contribuyentes que sus ingresos brutos sean entre USD 500,001 dólares hasta USD 1,000,000 de dólares, tendrán una rebaja del 60% del saldo del anticipo del Impuesto a la Renta.
- Aquellos contribuyentes que sus ingresos brutos sean iguales o superiores a USD 1,000,001 dólares, tendrán una rebaja del 40% del saldo del anticipo del Impuesto a la Renta.

b) Mediante Registro Oficial Suplemento No. 115 de fecha 08 de noviembre de 2017, se publicó la Resolución del Servicio Nacional de Aduanas SENA 1, donde se establece la tasa de servicio de control aduanero, que serán aplicables sobre aquellos sujetos pasivos que ingresen mercancías extranjeras al territorio ecuatoriano y que se acojan a los regímenes aduaneros de importación, de excepción y otros regímenes aduaneros.

La tarifa será de 10 centavos de dólar, que se aplica sobre la base imponible constituida por el coeficiente resultante de dividir el peso neto declarado por ítem en gramos para la unidad de control aduanero también en gramos.

c) Mediante registro Oficial Suplemento No. 123 del 20 de noviembre de 2017, se publicó la Resolución AC-DGERCGC17-00000568 dada por el Servicio de Rentas Internas, donde incorpora:

1.- Los nuevos sujetos pasivos que están obligados para la emisión de comprobantes de venta, retención y documentos complementarios de manera electrónica, como sigue:

- Sujetos pasivos importadores habituales de bienes.
- Sujetos pasivos que tengan la calidad de agentes de aduana, de conformidad con la licencia otorgada por el SENA.

## Notas a los Estados Financieros (continuación)

### 12. Impuestos (continuación)

#### Reformas Tributarias (continuación)

- Sujetos pasivos que presten servicios de transporte de valores y especies monetarias, a través de vehículos blindados.
- Sujetos pasivos dedicados a la venta, cesión o transferencia de cartera, a cualquier título.

Se define como Importador Habitual los siguientes sujetos pasivos:

Sus importaciones netas sean iguales o superiores al 25% del total de sus compras netas anuales del ejercicio fiscal anterior; y,

Sus ingresos brutos anuales del ejercicio fiscal anterior sean iguales o superiores al valor de ingresos establecido para estar obligado a llevar contabilidad.

- 2.- Se reformó la Disposición Transitoria Única de la Resolución NAC-DGERCGC17-00000430 el cual indicaba:

"Las personas naturales y sociedades cuyos ingresos anuales del ejercicio fiscal anterior (2018) sean iguales o superiores al monto contemplado para pequeñas y medianas empresas PYMES (USD 100,001), tendrán la obligación de la emisión electrónica de facturas, comprobantes de retención, guías de remisión, notas de crédito y notas de débito, la misma que será exigible a partir del 01 de enero de 2019".

Quedando la reforma como sigue: "Las personas naturales y sociedades cuyos ingresos anuales del ejercicio fiscal anterior (2018) se encuentren dentro del rango de ingresos previstos en la normativa vigente para PEQUEÑAS empresas (entre USD \$ 100.001,00 y USD \$ 1'000.000,00), tendrán la obligación de la emisión electrónica de facturas, comprobantes de retención, guías de remisión, notas de crédito y notas de débito, la misma que será exigible a partir del 01 de enero de 2019."

- d) Mediante Registro Oficial Suplemento No. 150 de fecha 29 de diciembre de 2017, se publicó la Ley Reactivación de la Economía, fortalecimiento de la dolarización, que dentro de sus principales reformas están las siguientes:

## Notas a los Estados Financieros (continuación)

### 12. Impuestos (continuación)

#### Reformas Tributarias (continuación)

Reforma: a la Ley Orgánica de Régimen Tributario Interno:

1. Las entidades del sector financiero popular y solidario, distintas a las cooperativas, también podrán participar en los procesos de fusión y beneficiarse de la exoneración del pago del impuesto a la renta durante 5 años, según los requisitos y condiciones que establezca la Junta de Política y Regulación Monetaria y Financiera. Sin perjuicio de lo señalado, el Comité de Política Tributaria autorizará esta exoneración y su duración, la cual no podrá exceder los 5 años. Esta exoneración se aplicará de manera proporcional a los activos de la entidad de menor tamaño.
2. Las nuevas microempresas que inicien su actividad económica a partir de la vigencia de la Ley Orgánica para la Reactivación de la Economía, Fortalecimiento de

la Dolarización y Modernización de la Gestión Financiera (Enero 1 del 2018), gozarán de la exoneración del IR durante 3 años, contados a partir del 1er ejercicio fiscal en el que genere ingresos operacionales, siempre que generen empleo neto e incorporen valor agregado nacional en sus procesos productivos, de acuerdo a los límites y condiciones que establezca el Reglamento LORTI.

En casos en los que un mismo sujeto pasivo pueda acceder a más de una exención, por su condición de microempresa y de organización de la economía popular y solidaria, se podrá acoger a aquella que le resulte más favorable.

- 3.a Se consideran como deducibles los pagos por desahucio y pensiones jubilares patronales, según lo dispuesto en el Código del Trabajo, que no provengan de provisiones declaradas en ejercicios fiscales anteriores, sin perjuicio de la obligación del empleador de mantener los fondos necesarios para el cumplimiento de su obligación de pago de estas.

Se elimina la deducibilidad de las provisiones por estos conceptos.

- 3.b Se pueden deducir como gastos personales además a lo ya establecido los gastos de los padres, parejas en unión de hecho, hijos del conyugue, de la pareja o propios que no perciban ingresos gravados y que dependan del contribuyente sin que la edad de estos afecte esta deducción.

Los gastos de los padres podrán usarse como propios para deducirlos siempre que estos no perciban pensiones jubilares del IESS ni jubilares de más de un salario básico unificado, por si sola o en su totalidad.

## Notas a los Estados Financieros (continuación)

### 12. Impuestos (continuación)

#### Reformas Tributarias (continuación)

Se aumenta a 2 veces la fracción básica gravada con tarifa cero de impuesto a la renta de personas naturales en el caso de gastos de salud por enfermedades catastróficas, raras o huérfanas debidamente certificadas o avaladas por la autoridad sanitaria nacional competente, para lo cual el total de los gastos personales deducibles no podrá superar dicho valor.

- 3.c Se establece la deducción adicional del 10% por la adquisición de bienes y servicios a organizaciones de la economía popular y solidaria, cuando sean efectuados por microempresas y artesanos, según condiciones adicionales por establecerse en el Reglamento LORTI.
4. Se fija la obligación de llevar contabilidad para personas naturales que hayan percibido ingresos mayores a USD 300.000,00, siendo la relación de los gastos y patrimonio fijada en el Reglamento LORTI, pero también se deja la opción a ampliar este monto por reglamento.

De exceder los montos indicado previamente, ahora los profesionales, comisionistas, artesanos, agentes, representantes y demás trabajadores autónomos también estarán obligados a llevar contabilidad.

Ahora solo se excluye a las cooperativas de ahorro y crédito, cajas centrales y asociaciones, mutualistas de ahorro y crédito para la vivienda, de las organizaciones de la economía popular y solidaria que cuentan con la opción de llevar registros contables de acuerdo a normas simplificadas establecidas en el Reglamento LORTI.

5. Las normas de la determinación presuntiva podrán ser aplicables en la emisión de liquidaciones de pago por diferencias en la declaración o resolución de aplicación de diferencias, por parte de la Administración Tributaria, exclusivamente en los casos en los que esta forma de determinación proceda de conformidad con la LORTI, y de forma motivada por la Administración Tributaria, precautelando la capacidad contributiva de los sujetos pasivos y su realidad económica. En el desarrollo del procedimiento administrativo se deberá garantizar el derecho al debido proceso y el derecho a la defensa de los contribuyentes, constitucionalmente establecidos.
6. El Impuesto a las Tierras Rurales deja de ser Crédito Tributario para el pago del Impuesto a la Renta único para las actividades del sector bananero.
- 7.a La tasa del IR para sociedades pasa a ser del 25%.



## Notas a los Estados Financieros (continuación)

### 12. Impuestos (continuación)

#### Reformas Tributarias (continuación)

- 7.b.c La tasa de IR relativa a accionistas y socios residentes en paraísos fiscales pasa a ser de 3 puntos más de la normal para sociedades, es decir 28%, así mismo para las sociedades que no informan al SRI de su paquete accionario.
- 7.d Las sociedades deberán estar en la facultad de demostrar que sus accionistas, no residentes en el Ecuador, que han sido declarados son los beneficiarios efectivos en cuestión.

Las microempresas tendrán una deducción adicional de una fracción básica gravada con tarifa cero de impuesto a la renta para personas naturales al determinar la base imponible para el Impuesto a la Renta de estas.

Se limita la reducción de los 10 puntos porcentuales a la tasa del IR por reinversión para las sociedades exportadoras habituales, las que se dediquen a la producción de bienes, incluidas las del sector manufacturero que posean 50% o más de componente nacional y las de turismo receptivo.

8. Se limita la Reducción de la tarifa del impuesto a la renta para el desarrollo económico responsable y sustentable de la ciencia, tecnología e innovación para las sociedades productoras de bienes.
9. Se establece reducción de 3% de la tarifa IR para sociedades para las micro y pequeñas empresas y para exportadores habituales de bienes, según procedimiento establecido por el Comité de Política Tributaria. Siendo el caso para los exportadores siempre y cuando estos mantengan o incrementen el empleo.
10. Se ajusta la tarifa de Crédito tributario para sociedades extranjeras y personas naturales no residentes a los cambios recientes establecidos en la norma, al 25% de IR.
- 11.a.b Se asigna a las personas naturales y sucesiones indivisas, que estando obligadas a llevar contabilidad conforme lo señalado en la norma tributaria (Art. 19 LORTI), no realicen actividades empresariales, a la metodología para el anticipo IR de las personas naturales y sucesiones indivisas no obligadas a llevar contabilidad
- 11.c Se excluye del cálculo del anticipo exclusivamente en el rubro de costos y gastos, los sueldos y salarios, la decimotercera y la décimo cuarta remuneración, así como los aportes patronales al seguro social obligatorio.

## Notas a los Estados Financieros (continuación)

### 12. Impuestos (continuación)

#### Reformas Tributarias (continuación)

- 11.d Se toma en consideración el Tipo Impositivo Efectivo (TIE) para devolución de anticipo.

El valor a devolverse no podrá ser mayor a la diferencia entre el anticipo y el IR causado.

Para aplicar a la devolución del anticipo el contribuyente deberá mantener o incrementar el empleo neto.

De determinarse defraudación además de las acciones legales que correspondan, se aplicará un recargo del 200% del monto devuelto.

12. Se aumentan los servicios de riego y drenaje previstos en la Ley Orgánica de Recursos Hídricos, Usos y Aprovechamiento del Agua, como tarifa 0% IVA.
13. La venta de cocinas de uso doméstico eléctricas y las que funcionen exclusivamente mediante mecanismos eléctricos de inducción, incluyendo las que tengan horno eléctrico, así como las ollas de uso doméstico, diseñadas para su utilización en cocinas de inducción y los sistemas eléctricos de calentamiento de agua para uso doméstico, incluyendo las duchas eléctricas, de producción nacional dan derecho a crédito tributario
14. Se elimina de la devolución del impuesto al valor agregado por uso de medios electrónicos de pago las figuras de pago con tarjeta de crédito (1%) y los pagos con tarjeta de débito (1%)
- 15.a Se presenta en la ley la figura de exportador habitual y se hace referencia a criterios varios que se establecerán en el reglamento.
- 15.b Se presenta en la ley la clasificación de micro, pequeñas y medianas empresas y se hace referencia a criterios varios que se establecerán en el reglamento.
16. Disminuye a USD 1.000,00 el monto de las transacciones comerciales que se obliga a bancarizar, y la aplicación de la deducibilidad y de Crédito Tributario que esto trae.
17. Se establece sanción por ocultamiento patrimonial por el 1% del total de los activos o de los ingresos que estos generan, al que sea mayor, sin que se exceda del 5% del valor total de los activos o ingreso, según corresponda.

## Notas a los Estados Financieros (continuación)

### 12. Impuestos (continuación)

#### Reformas Tributarias (continuación)

18. El Reglamento LORTI podrá establecer sistemas de cumplimiento de deberes formales y materiales simplificados, para sectores, subsectores o segmentos de la economía, que se establezcan en el mismo.

#### **Reformas a la Ley Reformatoria a la Equidad Tributaria:**

1. Cambia la exoneración del pago del ISD para personas que padezcan enfermedades catastróficas, raras o huérfanas del 50% de una fracción básica gravada con tarifa cero de impuesto a la renta al valor total de la atención derivada de la enfermedad.
2. Se establece la devolución del ISD en la actividad de exportación en la parte que no sea usada como Crédito Tributario, por importaciones de materias primas, insumos y bienes de capital, con la finalidad de que sean incorporados en procesos productivos de bienes que se exporten, en un plazo no mayor a 90 días.
3. Se elimina el Impuesto a las Tierras Rurales
4. Se aumentan los sujetos pasivos a los que aplica el Impuesto a la Tenencia de Activos en el Exterior a manera general estableciendo la norma ahora a los bancos, cooperativas de ahorro y crédito y otras entidades privadas dedicadas a realizar actividades financieras conforme lo dispuesto en el Código Orgánico Monetario y Financiero; sociedades administradoras de fondos y fideicomisos, y casas de valores, empresas aseguradoras y compañías reaseguradoras bajo el control de la Superintendencia de Compañías, Valores y Seguros; así como las empresas de administración, intermediación, gestión y/o compraventa de cartera, conforme las definiciones, condiciones, límites y excepciones establecidas por la Junta de Política y Regulación Monetaria y Financiera, que tengas fondos disponibles e inversiones en el exterior.

## Notas a los Estados Financieros (continuación)

**13. Obligación por Beneficios Definidos**

La obligación por beneficios definidos consistía de lo siguiente:

	<b>31 de Diciembre</b>	
	<b>2017</b>	<b>2016</b>
	<i>(US Dólares)</i>	
Jubilación patronal - beneficios post empleo	<b>13,924</b>	14,047
Bonificación por desahucio – beneficios por terminación	<b>6,051</b>	4,832
	<b>19,975</b>	18,879

*Jubilación Patronal – Beneficio Post Empleo*

Los movimientos en el valor presente de la obligación de jubilación patronal fueron como sigue:

	<b>2017</b>	<b>2016</b>
	<i>(US Dólares)</i>	
Saldo al principio del año	<b>14,047</b>	16,590
Costo de los servicios del período corriente	<b>5,085</b>	4,988
Costo por intereses	<b>1,048</b>	1,041
Liquidaciones anticipadas	<b>(1,601)</b>	-
Pérdida (ganancia) actuariales	<b>(4,655)</b>	(8,572)
Saldo al fin del año	<b>13,924</b>	14,047

*Bonificación por Desahucio – Beneficio por Terminación*

Los movimientos en el valor presente de obligación de bonificación por desahucio fueron como sigue:

	<b>2017</b>	<b>2016</b>
	<i>(US Dólares)</i>	
Saldo al principio del año	<b>4,832</b>	4,046
Costo de los servicios del período corriente	<b>1,642</b>	1,291
Costo por intereses	<b>355</b>	251
Pérdida (ganancia) actuariales	<b>519</b>	(756)
Pagos	<b>(1,298)</b>	-
Saldo al fin del año	<b>6,050</b>	4,832

Los cálculos actuariales del valor presente de la obligación devengada por concepto de beneficios definidos fueron realizados al 31 de Diciembre del 2017 y 2016 por un actuario independiente.

## Notas a los Estados Financieros (continuación)

**13. Obligación por Beneficios Definidos (continuación)***Bonificación por Desahucio – Beneficio por Terminación (continuación)*

Los importes reconocidos en los resultados respecto a dichos planes de beneficios definidos fueron los siguientes:

	<b>2017</b>	<b>2016</b>
	<i>(US Dólares)</i>	
Costo actual del servicio	<b>6,727</b>	6,279
Intereses sobre la obligación	<b>1,403</b>	1,292
Pérdida (ganancia) actuariales	<b>(4,136)</b>	(9,328)
	<b>3,994</b>	(1,757)

**14. Instrumentos Financieros****Gestión de Riesgos Financieros**

Los principales pasivos financieros de la Compañía, corresponde a financiamiento con bancos y proveedores del exterior y otras cuentas por pagar. La finalidad principal de estos pasivos financieros es financiar las operaciones de la Compañía. La Compañía cuenta con deudores comerciales y otras cuentas por cobrar, y efectivo que provienen directamente de sus operaciones.

La Compañía se encuentra expuesta a los riesgos de mercado, de crédito y de liquidez.

La gerencia revisa y aprueba las políticas para manejar cada uno de estos riesgos que se resumen a continuación:

*Riesgo de Mercado*

El riesgo de mercado es el riesgo de que el valor razonable de los flujos futuros de un instrumento financiero fluctúe debido a cambios en los precios de mercado. En el caso de la Compañía, los precios de mercado comprenden dos tipos de riesgo: El riesgo de tasa de interés y el riesgo de moneda. Los instrumentos financieros afectados por los riesgos de mercado incluyen los depósitos.

## Notas a los Estados Financieros (continuación)

### 14. Instrumentos Financieros (continuación)

#### Gestión de Riesgos Financieros (continuación)

##### *Riesgo de Mercado (continuación)*

###### *a) Riesgo de Tasa de Interés*

Al 31 de Diciembre del 2017, la Compañía mantenía financiamiento con entidades financieras. Los flujos de caja operativos de la compañía son sustancialmente independientes de los cambios de las tasas de interés del mercado, por lo cual, en opinión de la gerencia, la Compañía no tiene una exposición importante a los riesgos de tasas de interés.

###### *b) Riesgo de Tipo de Cambio*

El riesgo de cambio es el riesgo de que el valor razonable o flujos de caja futuros de un instrumento financiero fluctúen debido a cambios en los tipos de cambio. La Compañía realiza sus operaciones principales en dólares de los Estados Unidos de Norteamérica, moneda de curso legal en el país, por lo tanto, no se presentan efectos por variaciones de tipos de cambio en los estados financieros.

##### *Riesgo de Crédito*

El riesgo de crédito es el riesgo de que una contraparte no pueda cumplir con sus obligaciones en relación con un instrumento financiero o contrato de venta, generando una pérdida financiera. La Compañía está expuesta a un riesgo de crédito por sus actividades operativas (principalmente en cuentas por cobrar).

El riesgo de crédito surge del efectivo, depósitos en bancos e instituciones financieras, así como la exposición al crédito de clientes, que incluyen a los saldos pendientes de las cuentas por cobrar y a las transacciones comprometidas. La Compañía mantiene cuentas por cobrar a distintas empresas y no mantiene cuentas pendientes de cobro significativas con ninguna en particular.

##### *Riesgo de Liquidez*

La Compañía monitorea su riesgo de escasez de fondos usando un flujo de caja proyectado a corto y largo plazo. El objetivo de la Compañía es mantener una continuidad de fondos.

La Compañía monitorea y mantiene un cierto nivel de efectivo, considerado adecuado por la administración para financiar las operaciones de la Compañía, y para mitigar los efectos en el cambio de flujo de efectivo.

Notas a los Estados Financieros (continuación)

**15. Capital Pagado**

Al 31 de Diciembre del 2017 y 2016, el capital pagado consiste de 700,000 acciones ordinarias con un valor nominal unitario de US\$1.00.

**16. Gastos de Administración**

Los gastos de administración y ventas consisten de lo siguiente:

	<b>2017</b>	<b>2016</b>
	<i>(US Dólares)</i>	
Sueldos y beneficios	<b>214,161</b>	164,882
Servicios Prestados	<b>16,517</b>	8,553
Reparación y mantenimiento	<b>25,926</b>	4,782
Servicios Básicos	<b>726</b>	1,011
Suministros y materiales	<b>2,635</b>	2,047
Otros	<b>52,207</b>	54,030
	<b>312,172</b>	235,305

**17. Hechos Ocurredos Después del Período Sobre el que se Informa**

Entre el 31 de Diciembre del 2017 y la fecha de emisión de los estados financieros (30 de Marzo del 2018) no se produjeron eventos que en opinión de la Administración puedan tener un efecto importante sobre los estados financieros adjuntos.

---