



Denominación de la Compañía				Número del Expediente			
SARALISA C.A.				68323			
01 Provincia	02 Cantón	03 Ciudad	04 Fax				
GUAYAS	GUAYAQUIL	GUAYAQUIL					
05 Calle	06 Número	07 Casilla	08 Teléfono				
AGUIRRE	606						
09 Nombre del Representante Legal o Apoderado			10 Cargo				
SALGUEÑO QUEZADA JOSÉ NIGUEL			GERENTE GENERAL				
11 Distribución de Personal Ocupado			12 Auditor Externo		13 R.N.A.E.		
Directivo	Administrativo	Producción	Otros				
1	-	-	-				

A.- ESTADO DE SITUACION

Pasivos		Pasivos
ACTIVO PASIVO		
Caja, bancos	301	6'416.982
Depositos financieros (rentados)	402	8'887.488
Cuentas de descuentos por cobrar (clientes)	103	27'335.138
Otros valores por cobrar	104	32.000
Inventario de materias primas	-	-
Inventario de productos en proceso	106	-
Inventario terminado y terminado	107	-
Invent. produ. termin. o en proceso en tránsito	108	-
Manufacturas en tránsito	109	-
Reservaciones, herramientas y accesorios	110	-
Pagos anticipados intereses, impuestos y seguros	111	3'706.279
Otros activos corrientes	112	-
TOTAL ACTIVO CORRIENTE	-	46'838.844
ACTIVO FIJO		
Tarjetas, calculadoras, etc.	113	-
Maquinaria, muebles, otros y papeles	114	-
Veiculos	115	-
Otros activos fijos	116	-
Menos: Depreciación acumulada	117	-
TOTAL ACTIVO FIJO	-	-
ACTIVO PASIVO PERMANENTES		
Ctas. de inv. por pagar y descuentos a P.P.	118	-
Créditos de depreciación y amortización	119	-
Créditos de depreciación, depreciación y otros	120	690.820
Asesorios de los accionistas	121	-
Asesorios de los accionistas	122	-
Otros activos permanentes	123	-
Menos: depreciación acumulada	124	7'088
TOTAL ACTIVO PERMANENTE	-	690.820
TOTAL DEL ACTIVO (113+119)	-	47'107.546
PASIVO CORRIENTE		
Cuentas por pagar	201	3'886.880
Documentos por pagar	202	6'008.708
Provisiones sociales por pagar	203	7'878.418
Obligaciones HSS y a impuestos	204	-
Deuda, recibos de acreedores, empresas o prestados	205	-
Otros pasivos corrientes	206	-
TOTAL PASIVO CORRIENTE	-	18'167.013
PASIVO LARGO PLAZO		
Ctas. y otros por pagar largo plazo	221	-
Préstamos de acreedores a largo plazo	222	-
Obligaciones acumuladas	223	-
Otros pasivos a largo plazo	224	-
TOTAL PASIVO LARGO PLAZO	-	-




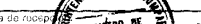

PATRIMONIO NETO

Capital suscrito o asignado	301	8'377.000
Aportes de socios o acc. capitalistas (suma)	302	-
(+) Cap. suscrito no pag. o acciones en moneda	303	2'485.000
Reserva legal	304	4'048.311
Ctas. de reservas	305	-
Reserva por resultado del patrimonio	306	8'004.665
Reservación monetaria	307	(13'048.086)
OT. cambio o por pago de transacciones realizadas	308	-
Otros operativos	310	-
Utilidad (pérdida) reportados anteriores	311	8'338.477
Util. por depreciación de bienes (moneda) y	312	18'623.636
TOTAL PATRIMONIO NETO	-	28'030.230
TOTAL PASIVO Y PATRIMONIO (113+6)	-	47'107.246

B.- ESTADO DE RESULTADOS

Ingresos		Ingresos
INGRESOS		
Ventas en el período	401	262'000.000
Exportaciones	402	-
Menos: Devolución y descuentos en ventas	403	-
Otros ingresos no comerciales	404	2'000.000
TOTAL INGRESOS	-	268'000.000
COSTO DE VENTAS		
Importe bruto de los productos vendidos (en Cta.)	501	-
Costo de producción termin. en el pto.	502	-
Costos de produccion terminados en el exterior	503	-
Menos: inventario final produccion terminados	504	-
Inventario inicial materia prima	505	-
Costo de materias primas en el pto.	506	-
Costo de materias primas en el exterior	507	-
Menos: inventario final materia prima	508	-
Materia de empaque final materia prima	509	-
Depreci. maquinaria, equipos y edificios de fabrica	510	127'618.740
Materia de obra indirecta	511	-
Suministros y materiales	512	-
Gastos de invent. material, equipos y edificios	513	-
Ajustes (252 - Pasivos) (504)	514	99'084.479
Aumento (menor) y pago cancelado	515	-
Energia, agua y teléfono	516	-
Otros gastos de fabricación	517	-
Materia (inventario) inicial de produccion en proceso	518	-
Menos: (invent.) final de produccion en proceso	519	-
Materia (inventario) inicial de produccion terminados	520	-
Menos: inventario final de produccion terminados	521	-
TOTAL COSTO DE VENTAS	-	37'820.001
GASTOS DE ADM. Y VENTAS		
Salarios y salarios	550	985.166
Indemnizaciones, indemnizaciones	551	-
Comisiones en ventas	552	-
Gastos de publicidad	553	-
Costos de transporte y fte.	554	-
Menos: comisiones, honorarios y otros	555	340.000
Depreciaciones de bienes y amortizaciones	556	-
Cuentas (debe) y pago de discrecional	557	-
Amortización por depreciación del cambio	558	-
Ingresos y comisiones	559	-
Costo de depreciación y ventas	560	(10.000)
TOTAL GASTOS ADM. Y VENTAS	-	13'000.000
UTIL. (PERD) EN OPERACION (9-10)	-	23'068.000
GASTOS NO OPERACIONALES		
Pérdida en venta de activos	601	-
Fond. deprec. cambio por punto de reg. en realidad	602	-
Otros gastos no operacionales	603	-
TOTAL GASTOS NO OPERAC.	-	23'000.000
UTIL. (PERD) antes de impuestos (11-12)	-	3'068.440
Impuestos (12)	571	-
Impuesto renta	572	4'441.338
UTILIDAD (PERDIDA) NETA (13- (571+572))	-	15'087.836

Certificamos que el contenido de este formulario es verídico, correcto y aprobado por la Junta General, en sesión de 29 de MARZO de 1994

<p>Firma del Representante Legal </p>	<p>Nombre del Contador: ING. CARLOS RAMIREZ RAMIREZ</p>
<p>C. I. o Pasaporte: 00705622-5</p>	<p>Firma:  Matrícula C.C.: 12665</p>
<p>Anexos presentados: </p>	<p>Fecha de recepción: 12 AGO 1994</p>
<p>Informe del Corrente Informe del Comisario Informe de Auditoria Externa</p>	<p>Foro:  Lugar:  Fecha: 12 AGO 1994</p>