

58072

PricewaterhouseCoopers
del Ecuador Cía. Ltda.
Almagro N32-48 y Whymper
Casilla: 17-21-1915
Quito - Ecuador
Teléfono: (593) 2 2562288
Fax: (593) 2 2567010

Señores
Superintendencia de Compañías
Ciudad

Quito, 29 de abril del 2010

Expediente No. 58-072

De mis consideraciones:

De acuerdo con disposiciones vigentes adjunto a la presente un ejemplar del informe de auditoría sobre los estados financieros de **Reckitt Beckinser Ecuador S.A.** por el año terminado el 31 de diciembre del 2009.

Atentamente,


Christian Robayo

Adjunto:
lo indicado



RECKITT BENCKISER ECUADOR S.A.

ESTADOS FINANCIEROS

31 DE DICIEMBRE DEL 2009 Y 2008



RECKITT BENCKISER ECUADOR S.A.

ESTADOS FINANCIEROS

31 DE DICIEMBRE DEL 2009 Y 2008

INDICE

Informe de los auditores independientes

Balances generales

Estados de resultados

Estados de cambios en el patrimonio

Estados de flujos de efectivo

Notas a los estados financieros

Abreviaturas usadas:

US\$ - Dólar estadounidense

NEC 17 - Norma Ecuatoriana de Contabilidad No. 17 - "Conversión de Estados Financieros para Efectos de Aplicar el Esquema de Dolarización"

RUC - Registro Unico de Contribuyentes

IVA - Impuesto al Valor Agregado



INFORME DE LOS AUDITORES INDEPENDIENTES

A los señores accionistas de

Reckitt Benckiser Ecuador S.A.

Quito, 29 de abril del 2010

Informe sobre los estados financieros

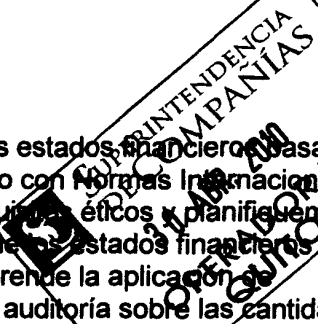
1. Hemos auditado los estados financieros que se acompañan de Reckitt Benckiser Ecuador S.A., que comprenden el balance general al 31 de diciembre del 2009 y los correspondientes estados de resultados, de cambios en el patrimonio y de flujos de efectivo por el año terminado en esa fecha, así como un resumen de las políticas contables significativas y otras notas explicativas.

Responsabilidad de la Administración de la Compañía por los estados financieros

2. La Administración de Reckitt Benckiser Ecuador S.A. es responsable de la preparación y presentación razonable de estos estados financieros de acuerdo con Normas Ecuatorianas de Contabilidad. Esta responsabilidad incluye el diseño, la implantación, y el mantenimiento de controles internos relevantes para la preparación y presentación razonable de los estados financieros de forma que estos no estén afectados por distorsiones significativas, sean éstas causadas por fraude o error, mediante la selección y aplicación de políticas contables apropiadas y la elaboración de estimaciones contables razonables de acuerdo con las circunstancias.

Responsabilidad del auditor

3. Nuestra responsabilidad es expresar una opinión sobre estos estados financieros basados en nuestra auditoría. Nuestra auditoría fue efectuada de acuerdo con Normas Internacionales de Auditoría. Dichas normas requieren que cumplamos con requisitos éticos y planifiquemos y realicemos la auditoría para obtener certeza razonable de que los estados financieros no están afectados por distorsiones significativas. Una auditoría comprende la aplicación de procedimientos destinados a la obtención de la evidencia de auditoría sobre las cantidades y revelaciones presentadas en los estados financieros. Los procedimientos seleccionados dependen del juicio del auditor e incluyen la evaluación del riesgo de distorsiones significativas en los estados financieros por fraude o error. Al efectuar esta evaluación de riesgo, el auditor toma en consideración los controles internos de la Compañía, relevantes para la preparación y presentación razonable de sus estados financieros, a fin de diseñar procedimientos de auditoría adecuados a las circunstancias, pero no con el propósito de expresar una opinión sobre la efectividad del control interno de la entidad. Una auditoría también comprende la



A los señores accionistas de
Reckitt Benckiser Ecuador S.A.
Quito, 29 de abril del 2010

evaluación de que los principios de contabilidad utilizados son apropiados y de que las estimaciones contables hechas por la Administración son razonables, así como una evaluación de la presentación general de los estados financieros. Consideramos que la evidencia de auditoría que hemos obtenido es suficiente y apropiada para proporcionar una base para expresar nuestra opinión de auditoría.

Opinión

4. En nuestra opinión, los estados financieros arriba mencionados presentan razonablemente, en todos los aspectos importantes, la situación financiera de Reckitt Benckiser Ecuador S.A. al 31 de diciembre del 2009 y los resultados de sus operaciones, los cambios en su patrimonio y sus flujos de efectivo por el año terminado en esa fecha de conformidad con Normas Ecuatorianas de Contabilidad.

Asuntos que requieren énfasis


5. Tal como se explica en las Notas 1 y 3 a los estados financieros, la comercialización de los productos de la Compañía se realiza básicamente a través de un distribuidor principal. En consecuencia, las actividades de Reckitt Benckiser Ecuador S.A. y sus resultados dependen considerablemente de las vinculaciones y acuerdos existentes con su distribuidor principal.

PricewaterhouseCoopers

No. de Registro en
la Superintendencia
de Compañías: 011

Carlos R. Cruz

Carlos R. Cruz
Socio
No. de Licencia
Profesional: 25984



RECKITT BENCKISER

RECKITT BENCKISER ECUADOR S.A.

BALANCES GENERALES

31 DE DICIEMBRE DEL 2009 Y 2008

(Expresados en dólares estadounidenses)

Activo	Referencia a Notas	2009	2008	Pasivo y patrimonio	Referencia a Notas	2009	2008
ACTIVO CORRIENTE				PASIVO CORRIENTE			
Caja y bancos		1,232,225	721,848	Cuentas por pagar			
Documentos y cuentas por cobrar				Compañías relacionadas	7	58,786	399,033
Clientes	3	252,698	854,223	Otras	8	106,354	170,916
Impuesto a la renta retenido		68,423	74,075				
Anticipos a proveedores		58,038	893			165,140	569,949
Otras		97,631	67,195				
				Pasivos acumulados			
		476,790	996,386	Impuestos	6	433,670	296,805
Provisión para cuentas incobrables	3 y 6	(30,722)	(28,196)				
				Total del pasivo		598,810	866,754
		446,068	968,190				
Inventarios	4	407,662	265,025	PATRIMONIO (véanse estados adjuntos)		1,487,145	1,088,309
Total del activo		2,085,955	1,955,063	Total pasivo y patrimonio		2,085,955	1,955,063

Las notas explicativas anexas 1 a 13 son parte integrante de los estados financieros.

Dr. José Capito Álvarez
Representante Legal

Pablo M. Lozada F.
Contador
Computer Outsourcing y
Terceización S.A.

RECKITT BENCKISER


RECKITT BENCKISER ECUADOR S.A.

ESTADOS DE RESULTADOS AÑOS TERMINADOS EL 31 DE DICIEMBRE DEL 2009 Y 2008 (Expresados en dólares estadounidenses)

	Referencia a Notas	2009	2008
Ventas netas	3	6,812,412	5,997,595
Costo de productos vendidos		<u>(3,283,237)</u>	<u>(3,407,614)</u>
		3,529,175	2,589,981
Gastos operativos			
De administración	11	(184,658)	(147,511)
De mercadeo	12	(1,582,783)	(1,207,069)
Financieros		<u>(2,653)</u>	<u>(2,237)</u>
Utilidad en operación		1,759,081	1,233,164
Otros egresos, neto		<u>(37,518)</u>	<u>(44,586)</u>
Utilidad antes del impuesto a la renta		1,721,563	1,188,578
Impuesto a la renta		<u>(431,102)</u>	<u>(296,957)</u>
Utilidad neta del año		<u>1,290,461</u>	<u>891,621</u>

Las notas explicativas anexas 1 a 13 son parte integrante de los estados financieros.


Dr. José Capito Álvarez
Representante Legal


Pablo M. Lozada F.
Contador
Corpputer Outsourcing y
Tercerización S.A.


RECKITT BENCKISER


RECKITT BENCKISER ECUADOR S.A.

ESTADOS DE CAMBIOS EN EL PATRIMONIO AÑOS TERMINADOS EL 31 DE DICIEMBRE DEL 2009 Y 2008 (Expresados en dólares estadounidenses)

	<u>Capital social</u>	<u>Reserva legal</u>	<u>Reserva de capital</u>	<u>Resultados acumulados</u>	<u>Total</u>
Saldos al 1 de enero del 2008	7,200	3,600	185,888	812,597	1,009,285
Resolución de la Junta General de Accionistas del 21 de abril del 2008: Dividendos pagados en efectivo	-	-	-	(812,597)	(812,597)
Utilidad neta del año	-	-	-	891,621	891,621
Saldos al 31 de diciembre del 2008	7,200	3,600	185,888	891,621	1,088,309
Resolución de la Junta General de Accionistas del 20 de marzo del 2009: Dividendos pagados en efectivo	-	-	-	(891,625)	(891,625)
Utilidad neta del año	-	-	-	1,290,461	1,290,461
Saldos al 31 de diciembre del 2009	<u>7,200</u>	<u>3,600</u>	<u>185,888</u>	<u>1,290,457</u>	<u>1,487,145</u>

Las notas explicativas anexas 1 a 13 son parte integrante de los estados financieros.


Dr. José Capito Alvarez
Representante Legal


Pablo M. Lozada F.
Contador
Corpouter Outsourcing y
Tercerización S.A.

RECKITT BENCKISER

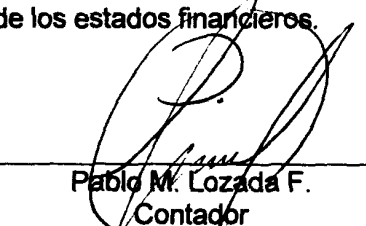
RECKITT BENCKISER ECUADOR S.A.

ESTADOS DE FLUJOS DE EFECTIVO AÑOS TERMINADOS EL 31 DE DICIEMBRE DEL 2009 Y 2008 (Expresados en dólares estadounidenses)

	Referencia a Notas	2009	2008
Flujo de efectivo de las actividades de operación:			
Utilidad neta del año		1,290,461	891,621
Más (menos) - cargos (créditos) a resultados que no representan movimiento de efectivo:			
Provisión para cuentas incobrables	6	2,526	8,543
Provisión para obsolescencia de inventarios	6	-	(10,985)
Cambios en activos y pasivos:			
Documentos y cuentas por cobrar		519,596	(137,737)
Inventarios		(142,637)	(44,742)
Cuentas por pagar		(404,809)	272,350
Pasivos acumulados		136,865	44,297
Efectivo neto provisto por las actividades de operación		1,402,002	1,023,347
Flujo de efectivo de las actividades de financiamiento:			
Pago de dividendos		(891,625)	(812,597)
Efectivo neto utilizado en las actividades de financiamiento		(891,625)	(812,597)
Incremento neto de efectivo		510,377	210,750
Caja y bancos al principio del año		721,848	511,098
Caja y bancos al final del año		1,232,225	721,848

Las notas explicativas anexas 1 a 13 son parte integrante de los estados financieros.


Dr. José Capito Alvarez
Representante Legal


Pablo M. Lozada F.
Contador
Corporative Outsourcing y
Tercerización S.A.

RECKITT BENCKISER

RECKITT BENCKISER ECUADOR S.A.

NOTAS A LOS ESTADOS FINANCIEROS 31 DE DICIEMBRE DEL 2009 Y 2008

NOTA 1 - OPERACIONES

La Empresa fue constituida el 18 de mayo de 1990 en la ciudad de Guayaquil, con la denominación social de Futurfinsa S.A. Con fecha 25 de abril de 1991 cambió su denominación social a Reckitt & Colman del Ecuador S.A. y finalmente, el 20 de junio del 2001, a Reckitt Benckiser Ecuador S.A. La Compañía es subsidiaria de Madison Square Holding BV, domiciliada en Holanda, la cual posee el 99.9% del capital social.

Su principal actividad es la distribución y comercialización de artículos de limpieza para el hogar. Desde abril de 1996, luego del cierre total de la producción local como consecuencia de un proceso de reestructuración, la Compañía está dedicada fundamentalmente a la importación y comercialización de producto terminado (producto de reventa) proveniente de su compañía relacionada de Colombia. En consecuencia, las actividades de la Compañía dependen fundamentalmente de las vinculaciones y acuerdos existentes con la referida compañía relacionada.

Debido a procesos internos de globalización de la Compañía, a partir de julio de 1998, la Administración trasladó sus operaciones comerciales a la ciudad de Quito y mediante acta de Junta General Universal de accionistas de fecha 15 de junio de 1999, la Administración de la Compañía acordó modificar su forma de operación, para lo cual liquidó su personal, autorizó realizar la venta de sus activos fijos y contrató un distribuidor autorizado para que comercialice en forma exclusiva la mayor parte de sus productos (Ver Nota 3).

Entorno económico -

Durante el 2009 los mercados financieros mundiales repuntaron y la crisis por la que atravesaron está siendo lentamente superada, sin embargo, temas como desempleo y por ende disminución en la demanda de los consumidores continúan afectando a la economía mundial. En lo que respecta a la Compañía la indicada situación no ha ocasionado efectos importantes en sus operaciones por lo que los resultados netos del año no se vieron afectados y se incrementaron los niveles de rentabilidad con respecto al año 2008.

NOTA 2 - RESUMEN DE LAS PRINCIPALES POLÍTICAS CONTABLES

(Véase página siguiente)

NOTA 2 - RESUMEN DE LAS PRINCIPALES POLITICAS CONTABLES

(Continuación)

Las principales políticas contables aplicadas en la preparación de los estados financieros se detallan a continuación. Estas políticas han sido aplicadas uniformemente en todos los años presentados, a menos que se indique lo contrario.

a) Preparación de los estados financieros -

Los estados financieros han sido preparados con base en las Normas Ecuatorianas de Contabilidad (NEC) y están basados en el costo histórico, modificado en lo que respecta a los saldos originados hasta el 31 de marzo del 2000 (fecha a la cual los registros contables fueron convertidos a dólares estadounidenses) mediante las pautas de ajuste y conversión contenidas en la NEC 17.

A menos que se indique lo contrario, todas las cifras presentadas en las notas están expresadas en dólares estadounidenses.

La preparación de estados financieros de acuerdo con las Normas Ecuatorianas de Contabilidad involucra la elaboración de estimaciones contables que inciden en la valuación de determinados activos y pasivos y en la determinación de los resultados, así como en la revelación de activos y pasivos contingentes. Debido a la subjetividad inherente en este proceso contable, los resultados reales pueden diferir de los montos estimados por la Administración.

A efectos de presentar estados financieros comparativos se han efectuado ciertas reclasificaciones en los estados financieros por el año terminado al 31 de diciembre del 2008.

b) Caja y bancos -

Comprenden el efectivo disponible y los depósitos a la vista en bancos.

c) Documentos y cuentas por cobrar comerciales -

Las cuentas por cobrar comerciales son los montos adeudados por los clientes por los productos vendidos en el curso normal de las operaciones, se clasifican como activos corrientes y se presentan a su valor nominal menos los cobros realizados. Se registra una provisión para cubrir el deterioro de las mismas la cual se carga a los resultados del año.

d) Inventarios -

Los inventarios se presentan al costo histórico, calculado para productos terminados, utilizando el método Promedio Ponderado para la imputación de las salidas de dichos inventarios. El saldo del rubro no excede su valor neto de realización, el cual corresponde al precio de venta estimado en el curso normal de las operaciones, menos los gastos de venta variables.

**NOTA 2 - RESUMEN DE LAS PRINCIPALES
POLITICAS CONTABLES**
(Continuación)

Se constituye una provisión con cargo a los resultados del ejercicio para cubrir las pérdidas por inventarios en mal estado o no apto para el consumo, utilización o comercialización.

Los inventarios en tránsito se presentan al costo de las facturas más otros cargos relacionados con la importación y corresponden a los inventarios que aún no han sido transferidos al distribuidor autorizado.

e) Participación de los trabajadores en las utilidades -

Debido a que la Compañía no tiene trabajadores, no corresponde provisionar el 15% de participación laboral.

f) Impuesto a la renta -

La provisión para impuesto a la renta se calcula mediante la tasa de impuesto aplicable a las utilidades gravables y se carga a los resultados del año en que se devenga con base en el impuesto por pagar exigible.

Las normas tributarias vigentes establecen una tasa de impuesto del 25% de las utilidades gravables; la cual se reduce al 15% si las utilidades son reinvertidas por el contribuyente. Durante los años 2009 y 2008 la Compañía aplicó la tasa del 25%.

g) Reserva de capital -

Este rubro incluye los saldos de las cuentas Reserva por Revalorización del Patrimonio y Reexpresión monetaria y la contrapartida de los ajustes por inflación y por corrección de brecha entre inflación y devaluación de las cuentas Capital, Reservas y Aportes para futuras capitalizaciones originados en el proceso de conversión de los registros contables de sucres a dólares estadounidenses al 31 de marzo del 2000.

La Reserva de Capital podrá capitalizarse en la parte que exceda las pérdidas acumuladas al cierre del ejercicio, previa resolución de la Junta General de Accionistas; el monto capitalizado es transferido a la cuenta de Capital social cuando se completen los trámites legales pertinentes. Esta reserva no está disponible para distribución de dividendos ni podrá utilizarse para pagar el capital suscrito no pagado, y es reintegrable a los accionistas al liquidarse la Compañía.

h) Reconocimiento de ingresos -

Los ingresos comprenden el valor de la venta de bienes, neto de impuestos a las ventas, rebajas y descuentos y se reconocen cuando los bienes han sido entregados al cliente, éste

NOTA 2 - RESUMEN DE LAS PRINCIPALES POLITICAS CONTABLES

(Continuación)

ha aceptado los productos y la cobranza de las cuentas por cobrar correspondiente está razonablemente asegurada.

i) Transición a Normas Internacionales de Información Financiera "NIIF"-

En noviembre del 2008 la Superintendencia de Compañías, mediante Resolución No.08.G.DSC.010 estableció un cronograma de aplicación obligatoria de las Normas Internacionales de Información Financiera "NIIF" por medio del cual éstas normas entrarán en vigencia a partir del 1 de enero del 2010 hasta el 1 de enero del 2012, dependiendo del grupo de empresas en que se ubique cada compañía. Para el caso de Reckitt Benckiser Ecuador S.A., por ser una compañía que no está regulada por la Ley de Mercado de Valores y tener activos totales que no superan los US\$4,000,000, al 31 de diciembre del 2007, las NIIF entrarán en vigencia a partir del 1 de enero del 2012, fecha en que las Normas Ecuatorianas de Contabilidad "NEC" quedarán derogadas. Entre otros aspectos de la Resolución, se establece que la Compañía deberá elaborar obligatoriamente hasta marzo del 2011 un cronograma de implantación y hasta septiembre del 2011 preparar las conciliaciones entre el patrimonio neto reportado bajo NEC al patrimonio neto reportado bajo NIIF, al 1 de enero del 2011. Las referidas conciliaciones deben ser actualizadas al 31 de diciembre del 2011. Los ajustes efectuados al término del período de transición, esto es para Reckitt Benckiser Ecuador S.A., al 31 de diciembre del 2011, deben ser contabilizados el 1 de enero del 2012. La información antes indicada debe contar la aprobación de la Junta General de Accionistas.

En diciembre del 2009 la Superintendencia de Compañías mediante Resolución SC.DS.G.09.006 emite el instructivo complementario para la implantación de las NIIF, el cual entre otros aspectos, indica que las NIIF que deben aplicarse son aquellas vigentes, traducidas al idioma castellano por el Consejo de Normas Internacionales de Contabilidad - IASB, siguiendo el cronograma de implementación antes señalado.

NOTA 3 - DOCUMENTOS Y CUENTAS POR COBRAR - CLIENTES

El saldo al 31 de diciembre, comprende:

(Véase página siguiente)

NOTA 3 - DOCUMENTOS Y CUENTAS POR COBRAR - CLIENTES
(Continuación)

<u>Cliente</u>	<u>Ventas netas</u>		<u>Saldo por cobrar</u>	
	<u>2009</u>	<u>2008</u>	<u>2009</u>	<u>2008</u>
Virumec S.A.(1)	4,814,142	4,878,213	233,911	756,403
Quifatex S.A. (2)	1,998,270	1,119,382	18,787	97,820
	<u>6,812,412</u>	<u>5,997,595</u>	252,698	854,223
(-) Provisión para cuentas incobrables (Nota 6)			(30,722)	(28,196)
			<u>221,976</u>	<u>826,027</u>

- (1) Con fecha 16 de octubre de 1999 Reckitt Benckiser suscribió con Virumec S.A. un contrato de distribución exclusiva de los productos de diversas marcas que comercializaba la Compañía, el cual fue renovado el 15 de mayo del 2002 con una vigencia de 3 años, habiéndose establecido que si al término del mismo, las partes no manifiestan algún criterio en contrario, el contrato se renovará automáticamente en los mismos términos, condiciones y plazos, hasta que las partes manifiesten por escrito su voluntad de dar por terminada su relación comercial. A la fecha de emisión de estos estados financieros la Compañía se encuentra renovando el contrato antes mencionado.
- (2) El 28 de febrero del 2005 Reckitt Benckiser Ecuador S.A. suscribió con Quifatex S.A., un contrato de plazo indefinido para la distribución no exclusiva de algunos de sus productos que no forman parte del acuerdo de distribución y comercialización firmado con Virumec S.A.

NOTA 4 - INVENTARIOS

El saldo al 31 de diciembre, comprende:

	<u>2009</u>	<u>2008</u>
Productos terminados	296,980	158,245
Inventario en tránsito	126,702	122,800
	423,682	281,045
Provisión para obsolescencia de inventarios (Nota 6)	(16,020)	(16,020)
	<u>407,662</u>	<u>265,025</u>

NOTA 5 - IMPUESTO A LA RENTA

Situación fiscal -

A la fecha de emisión de estos estados financieros, los ejercicios fiscales 2007 a 2009 están sujetos a una posible fiscalización por parte de las autoridades tributarias.

Precios de transferencia -

Las normas tributarias vigentes incorporan el principio de plena competencia o arms's length para las operaciones realizadas con partes relacionadas. Por su parte el Servicio de Rentas Internas solicita se prepare y remita por parte de la empresa un estudio de precios de transferencia y un anexo de operaciones, entre otros, para aquellas compañías que hayan tenido operaciones con partes relacionadas domiciliadas en el exterior en el mismo período fiscal y cuyo monto acumulado sea superior a US\$ 5,000,000. Se incluye como parte relacionadas a las empresas domiciliadas en paraísos fiscales. El indicado estudio debe ser remitido hasta el mes de junio de 2010 conforme el noveno dígito del RUC. Adicionalmente exige que en su declaración de impuesto a la renta anual declare las operaciones de activos, pasivos, ingresos y egresos.

La Administración de la Compañía considera que basada en: i) el estudio de precios de transferencia del año 2008, el que concluyó que no existían ajustes al monto del Impuesto a la renta de ese año, y ii) el diagnóstico preliminar realizado con el apoyo de sus asesores tributarios, para las transacciones del 2009, ha concluido que no habrá impacto sobre la provisión de Impuesto a la renta del año 2009. El estudio final estará disponible en las fechas que requieran las autoridades tributarias.

Otros asuntos -

La Ley reformativa a la Ley de Régimen Tributario Interno y a la Ley de Equidad Tributaria publicada el 23 de diciembre del 2009, entre otros, introdujo los siguientes cambios en materia tributaria aplicables a partir del año 2010: i) criterios para definir partes relacionadas por presunción; ii) aspectos a considerar para el pago de dividendos; iii) límites de deducibilidad de gastos indirectos asignados del exterior; iv) criterios de exención para la aplicación del régimen de precios de transferencia; v) criterios y bases para el cálculo y pago del anticipo de impuesto a la renta; vi) IVA en la importación de servicios; y vii) aumento del impuesto a la salida de divisas al 2%.

NOTA 6 - PROVISIONES

Composición y movimiento:

(Véase página siguiente)

NOTA 6 - PROVISIONES
(Continuación)

	<u>Saldos al inicio</u>	<u>Incrementos</u>	<u>Pagos y/o utilizaciones</u>	<u>Saldos al final</u>
2009				
Provisión para cuentas incobrables	28,196	2,526	-	30,722
Provisión para obsolescencia de inventarios	16,020	-	-	16,020
Impuestos (1)	296,805	1,862,918	1,726,053	433,670
2008				
Provisión para cuentas incobrables	19,653	8,543	-	28,196
Provisión para obsolescencia de inventarios	27,005	-	10,985	16,020
Impuestos (1)	252,508	508,824	464,527	296,805

(1) Incluye principalmente la provisión para Impuesto a la renta de US\$431,102 (2008: US\$296,957).

**NOTA 7 - SALDOS Y TRANSACCIONES CON COMPAÑÍAS Y PARTES
RELACIONADAS**

El siguiente es un resumen de las principales transacciones con compañías y partes relacionadas. Se incluye bajo la denominación de compañías relacionadas a las compañías con accionistas comunes.

	<u>2009</u>	<u>2008</u>
<u>Compra de productos para la reventa</u>		
Reckitt Benckiser - Colombia	2,841,195	3,379,988
Reckitt Benckiser - Brasil	132,776	-
<u>Servicios recibidos (1)</u>		
Reckitt Benckiser - Chile	19,803	47,539
	<u>2,993,774</u>	<u>3,427,527</u>

(1) Con fecha 4 de mayo del 2006 la Compañía suscribió un contrato de plazo indefinido que comprende la prestación de servicios de asesoría en administración financiera y comercial. Este convenio establece que el monto a pagarse por dichos servicios se calculará con base en el número de horas incurridas por cada uno de los profesionales involucrados en la prestación de los mismos. Dichos cargos al 31 de diciembre del 2009 y

NOTA 7 - SALDOS Y TRANSACCIONES CON COMPAÑÍAS Y PARTES RELACIONADAS

(Continuación)

2008, se encuentran incluidos en el rubro "Gastos de administración - servicios profesionales" (Nota 11).

El 2 de julio del 2009, ambas partes deciden por mutuo acuerdo dar por terminado el contrato anteriormente mencionado.

Composición de los saldos con compañías y partes relacionadas al 31 de diciembre:

	<u>2009</u>	<u>2008</u>
<u>Cuentas por pagar:</u>		
Reckitt Benckiser - Colombia (1)	23,193	399,033
Reckitt Benckiser - Brasil	<u>35,593</u>	<u>-</u>
	<u>58,786</u>	<u>399,033</u>

(1) Corresponde al saldo pendiente de pago por la compra de inventarios para la venta.

Los saldos por pagar a compañías y partes relacionadas no devengan intereses y no tienen plazos definidos de pago, sin embargo, la Administración de la Compañía estima que son pagaderos en el corto plazo.

NOTA 8 - OTRAS CUENTAS POR PAGAR

El saldo al 31 de diciembre, comprende:

	<u>2009</u>	<u>2008</u>
Proveedores nacionales (1)	95,823	160,464
Cuentas por pagar otras	7,376	7,376
Otras provisiones	<u>3,155</u>	<u>3,076</u>
	<u>106,354</u>	<u>170,916</u>

(1) Incluye principalmente los saldos por pagar a Quifatex S.A. por US\$70,795 (2008: US\$134,341).

NOTA 9 - CAPITAL SOCIAL

El capital autorizado, suscrito y pagado de la Compañía al 31 de diciembre del 2009 y 2008 comprende 180,000 acciones ordinarias de valor nominal US\$0.04 cada una.

NOTA 10 - RESERVA LEGAL

De acuerdo con la legislación vigente, la Compañía debe apropiar por lo menos el 10% de la utilidad neta del año a una reserva legal hasta que el saldo de dicha reserva alcance el 50% del capital suscrito. Esta reserva no está disponible para distribución de dividendos, pero puede ser capitalizada o utilizada para absorber pérdidas. El saldo de dicha reserva cubre el límite antes mencionado y, en función de ello, no fue necesario efectuar apropiaciones adicionales de utilidades a reserva legal.

NOTA 11 - GASTOS DE ADMINISTRACION

El saldo al 31 de diciembre, comprende:

	<u>2009</u>	<u>2008</u>
Servicios profesionales (1)	89,672	114,489
Otros gastos	<u>94,986 (2)</u>	<u>33,022</u>
	<u>184,658</u>	<u>147,511</u>

(1) Incluye principalmente los honorarios por servicios profesionales de Reckitt Benckiser - Chile (Nota 7).

(2) Incluye principalmente el Impuesto a la salida de divisas por US\$45,451.

NOTA 12 - GASTOS DE MERCADEO

El saldo al 31 de diciembre, comprende:

	<u>2009</u>	<u>2008</u>
Publicidad y promociones (1)	1,549,330	1,176,823
Otros gastos	<u>33,453</u>	<u>30,246</u>
	<u>1,582,783</u>	<u>1,207,069</u>

NOTA 12 - GASTOS DE MERCADEO

(Continuación)

- (1) Incluye descuentos por promociones reconocidas a Virumec S.A. según convenio suscrito con este distribuidor sustentados mediante notas de crédito emitidas por la Compañía (Nota 3).

NOTA 13 - EVENTOS SUBSECUENTES

Entre el 31 de diciembre del 2009 y la fecha de emisión de estos estados financieros (29 de abril del 2010) no se produjeron eventos que, en la opinión de la Administración de la Compañía, pudieran tener un efecto significativo sobre dichos estados financieros que no se hayan revelado en los mismos.

