
 <b>SUPERINTENDENCIA DE COMPAÑÍAS</b>	RAZÓN SOCIAL	DOUCAS S.A.								
	DIRECCIÓN	PANAMERICANA SUR KMT 11.5 SN Y ENTRADA A DURALLANTA								
	EXPEDIENTE	57345								
	RUC	0991027025001								
	AÑO	2011								
	FORMULARIO	SC.NIIF.57345.2011.1								
		NÚMERO DE INGRESO	55678							
FECHA DE LA JUNTA QUE APROBÓ LOS ESTADOS FINANCIEROS (DD/MM/AAAA)		30/03/2012								
<b>CONCILIACIÓN DEL ESTADO DE SITUACIÓN FINANCIERA</b>										
CUENTA	CODIGO	INICIO DEL PERIODO DE TRANSICIÓN				FINAL DEL PERIODO DE TRANSICIÓN				
		SALDOS NEC US\$	AJUSTES POR CONVERSIÓN		SALDOS NIIF EXTRACONTABLES US\$	SALDOS NEC US\$	AJUSTES POR CONVERSIÓN		SALDOS NIIF EXTRACONTABLES US\$	
			DEBE US\$	HABER US\$			DEBE US\$	HABER US\$		
ACTIVO	1	672.325,16	469.835,83	309.917,93	832.243,06	943.148,87	29.295,32	156.523,44	975.838,65	
ACTIVO CORRIENTE	101	578.399,91			578.399,91	717.778,59			717.778,59	
EFFECTIVO Y EQUIVALENTES DEL EFFECTIVO	10101	21.997,89			21.997,89	2.533,22			2.533,22	
ACTIVOS FINANCIEROS	10102	336.197,13			336.197,13	397.095,94			397.095,94	
ACTIVOS FINANCIEROS AL VALOR RAZONABLE CON CAMBIOS EN RESULTADOS	1010201									
ACTIVOS FINANCIEROS DISPONIBLES PARA LA VENTA	1010202									
ACTIVOS FINANCIEROS MANTENIDOS HASTA EL VENCIMIENTO	1010203									
(-) PROVISION POR DETERIORO	1010204									
DOCUMENTOS Y CUENTAS POR COBRAR CLIENTES NO RELACIONADOS	1010205	308.467,63			308.467,63	374.374,59			374.374,59	
DOCUMENTOS Y CUENTAS POR COBRAR CLIENTES RELACIONADOS	1010206									
OTRAS CUENTAS POR COBRAR RELACIONADAS	1010207									
OTRAS CUENTAS POR COBRAR	1010208	27.729,50			27.729,50	26.251,81			26.251,81	
(-) PROVISIÓN CUENTAS INCOBRABLES	1010209					-3.530,46			-3.530,46	
INVENTARIOS	10103	171.404,69			171.404,69	258.744,03			258.744,03	
INVENTARIOS DE MATERIA PRIMA	1010301	127.939,96			127.939,96	219.455,25			219.455,25	
INVENTARIOS DE PRODUCTOS EN PROCESO	1010302									
INVENTARIOS DE SUMINISTROS O MATERIALES A SER CONSUMIDOS EN EL PROCESO DE PRODUCCIÓN	1010303									
INVENTARIOS DE SUMINISTROS O MATERIALES A SER CONSUMIDOS EN LA PRESTACIÓN	1010304									
INVENTARIOS DE										


**SUPERINTENDENCIA DE COMPAÑÍAS**  
**31 MAYO 2012**  
**OPERADOR 1**  
**QUITO**

PRODUCTOS TERMINADOS Y MERCADERÍA EN ALMACÉN - PRODUCIDO POR LA COMPAÑÍA	1010305	22.723,43			22.723,43	34.682,06			34.682,06
INVENTARIOS DE PRODUCTOS TERMINADOS Y MERCADERÍA EN ALMACÉN - COMPRADO DE TERCEROS	1010306	20.741,30			20.741,30	4.606,72			4.606,72
MERCADERÍAS EN TRÁNSITO	1010307								
OBRAS EN CONSTRUCCION	1010308								
INVENTARIOS REPUESTOS, HERRAMIENTAS Y ACCESORIOS	1010309								
OTROS INVENTARIOS	1010310								
(-) PROVISIÓN DE INVENTARIOS POR VALOR NETO DE REALIZACIÓN	1010311								
(-) PROVISIÓN DE INVENTARIOS POR DETERIORO FÍSICO	1010312								
SERVICIOS Y OTROS PAGOS ANTICIPADOS	10104	4.073,51			4.073,51	7.943,32			7.943,32
SEGUROS PAGADOS POR ANTICIPADO	1010401	3.342,46			3.342,46	4.559,33			4.559,33
ARRIENDOS PAGADOS POR ANTICIPADO	1010402								
ANTICIPOS A PROVEEDORES	1010403	731,05			731,05	3.383,99			3.383,99
OTROS ANTICIPOS ENTREGADOS	1010404								
ACTIVOS POR IMPUESTOS CORRIENTES	10105	44.726,69			44.726,69	51.462,08			51.462,08
CRÉDITO TRIBUTARIO A FAVOR DE LA EMPRESA (IVA)	1010501	3.425,91			3.425,91	10.826,06			10.826,06
CRÉDITO TRIBUTARIO A FAVOR DE LA EMPRESA (I. R.)	1010502								
ANTICIPO DE IMPUESTO A LA RENTA	1010503	41.300,78			41.300,78	40.636,02			40.636,02
ACTIVOS NO CORRIENTES MANTENIDOS PARA LA VENTA Y OPERACIONES DISCONTINUADAS	10106								
OTROS ACTIVOS CORRIENTES	10107								
ACTIVO NO CORRIENTE	102	93.925,25	469.835,83	309.917,93	253.843,15	225.370,28	29.295,32	156.523,44	258.060,06
PROPIEDADES, PLANTA Y EQUIPO	10201	81.696,64	179.119,85	26.970,30	233.846,19	220.212,39	986,00	148.067,64	225.280,30
TERRENOS	1020101								
EDIFICIOS	1020102					118.319,53		118.319,53	
CONSTRUCCIONES EN CURSO	1020103								
INSTALACIONES	1020104								
MUEBLES Y ENSERES	1020105	12.019,23			12.019,23	19.350,28			19.350,28
MAQUINARIA Y									



SUPERINTENDENCIA DE COMPAÑÍAS

31 MAYO 2012

OPERADOR 1  
QUITO

EQUIPO	1020106	234.342,02	34.575,91	19.966,44	248.951,49	236.832,02			251.441,49
NAVES, AERONAVES, BARCAZAS Y SIMILARES	1020107								
EQUIPO DE COMPUTACIÓN	1020108	19.702,05			19.702,05	46.710,55			46.710,55
VEHÍCULOS, EQUIPOS DE TRANSPORTE Y EQUIPO CAMINERO MÓVIL	1020109	69.288,77	124.577,50		193.866,27	62.219,58			186.797,08
OTROS PROPIEDADES, PLANTA Y EQUIPO	1020110								
REPUESTOS Y HERRAMIENTAS	1020111								
(-) DEPRECIACIÓN ACUMULADA PROPIEDADES, PLANTA Y EQUIPO	1020112	253.655,43	19.966,44	7.003,86	-240.692,85	263.219,57	986,00	29.748,11	-279.019,10
(-) DETERIORO ACUMULADO DE PROPIEDADES, PLANTA Y EQUIPO	1020113								
ACTIVOS DE EXPLORACIÓN Y EXPLOTACIÓN	1020114								
ACTIVOS DE EXPLORACIÓN Y EXPLOTACIÓN	102011401								
(-) AMORTIZACIÓN ACUMULADA DE ACTIVOS DE EXPLORACIÓN Y EXPLOTACIÓN	102011402								
(-) DETERIORO ACUMULADO DE ACTIVOS DE EXPLORACIÓN Y EXPLOTACIÓN	102011403								
PROPIEDADES DE INVERSIÓN	10202								
TERRENOS	1020201								
EDIFICIOS	1020202								
(-) DEPRECIACIÓN ACUMULADA DE PROPIEDADES DE INVERSIÓN	1020203								
(-) DETERIORO ACUMULADO DE PROPIEDADES DE INVERSIÓN	1020204								
ACTIVOS BIOLÓGICOS	10203								
ANIMALES VIVOS EN CRECIMIENTO	1020301								
ANIMALES VIVOS EN PRODUCCIÓN	1020302								
PLANTAS EN CRECIMIENTO	1020303								
PLANTAS EN PRODUCCIÓN	1020304								
(-) DEPRECIACIÓN ACUMULADA DE ACTIVOS BIOLÓGICOS	1020305								
(-) DETERIORO ACUMULADO DE ACTIVOS BIOLÓGICOS	1020306								
ACTIVO INTANGIBLE	10204	12.228,61	268.417,48	280.645,93	0,16	5.157,89	9.446,36	2.375,80	
PLUSVALÍAS	1020401								
MARCAS, PATENTES, DERECHOS DE LLAVE, CUOTAS PATRIMONIALES Y	1020402	100.269,49	84.858,55	182.752,24	2.375,80	100.269,49		2.375,80	



SUPERINTENDENCIA DE COMPAÑÍAS

31 MAYO 2012

OPERADOR 1  
QUITO

OTROS SIMILARES									
ACTIVOS DE EXPLORACION Y EXPLOTACION	1020403								
(-) AMORTIZACIÓN ACUMULADA DE ACTIVO INTANGIBLE	1020404	-88.040,88	183.558,93	97.893,69	-2.375,64	-95.111,60	9.446,36		
(-) DETERIORO ACUMULADO DE ACTIVO INTANGIBLE	1020405								
OTROS INTANGIBLES	1020406								
ACTIVOS POR IMPUESTOS DIFERIDOS	10205		22.298,50	2.301,70	19.996,80		18.862,96	6.080,00	32.779,76
ACTIVOS POR IMPUESTOS DIFERIDOS	1020501		22.298,50	2.301,70	19.996,80		18.862,96	6.080,00	32.779,76
ACTIVOS FINANCIEROS NO CORRIENTES	10206								
ACTIVOS FINANCIEROS MANTENIDOS HASTA EL VENCIMIENTO	1020601								
(-) PROVISIÓN POR DETERIORO DE ACTIVOS FINANCIEROS MANTENIDOS HASTA EL VENCIMIENTO	1020602								
DOCUMENTOS Y CUENTAS POR COBRAR	1020603								
(-) PROVISIÓN CUENTAS INCOBRABLES DE ACTIVOS FINANCIEROS NO CORRIENTES	1020604								
OTROS ACTIVOS NO CORRIENTES	10207								
INVERSIONES SUBSIDIARIAS	1020701								
INVERSIONES ASOCIADAS	1020702								
INVERSIONES NEGOCIOS CONJUNTOS	1020703								
OTRAS INVERSIONES	1020704								
(-) PROVISIÓN VALUACIÓN DE INVERSIONES	1020705								
OTROS ACTIVOS NO CORRIENTES	1020706								
PASIVO	2	218.442,84	17.316,56	118.343,56	319.469,84	387.730,15	30.737,46	107.895,77	565.915,46
PASIVO CORRIENTE	201	179.091,43	15.565,59	76.965,50	240.491,34	348.378,74	17.249,29		392.529,36
PASIVOS FINANCIEROS A VALOR RAZONABLE CON CAMBIOS EN RESULTADO	20101								
PASIVOS POR CONTRATOS DE ARRENDAMIENTO FINANCIEROS	20102		9.206,78	76.965,50	67.758,72		17.249,29		50.509,43
CUENTAS Y DOCUMENTOS POR PAGAR	20103	61.089,08	2.220,48		58.868,60	193.317,08			191.096,60
LOCALES	2010301	61.089,08	2.220,48		58.868,60	193.317,08			191.096,60
DEL EXTERIOR	2010302								
OBLIGACIONES									



SUPERINTENDENCIA DE COMPAÑÍAS

31 MAYO 2012

OPERADOR 1  
QUITO

D

CON INSTITUCIONES FINANCIERAS	20104								
LOCALES	2010401								
DEL EXTERIOR	2010402								
PROVISIONES	20105								
LOCALES	2010501								
DEL EXTERIOR	2010502								
PORCIÓN CORRIENTE DE OBLIGACIONES EMITIDAS	20106								
OTRAS OBLIGACIONES CORRIENTES	20107	88.056,44			88.056,44	143.044,31			143.044,31
CON LA ADMINISTRACIÓN TRIBUTARIA	2010701	29.329,20			29.329,20	29.063,02			29.063,02
IMPUESTO A LA RENTA POR PAGAR DEL EJERCICIO	2010702	27.141,23			27.141,23	35.436,85			35.436,85
CON EL IEISS	2010703	5.484,24			5.484,24	9.560,94			9.560,94
POR BENEFICIOS DE LEY A EMPLEADOS	2010704	9.181,37			9.181,37	44.811,75			44.811,75
PARTICIPACIÓN TRABAJADORES POR PAGAR DEL EJERCICIO	2010705	16.920,40			16.920,40	24.171,75			24.171,75
DIVIDENDOS POR PAGAR	2010706								
CUENTAS POR PAGAR DIVERSAS - RELACIONADAS	20108								
OTROS PASIVOS FINANCIEROS	20109								
ANTICIPOS DE CLIENTES	20110	5.387,10			5.387,10	9.754,00			9.754,00
PASIVOS DIRECTAMENTE ASOCIADOS CON LOS ACTIVOS NO CORRIENTES Y OPERACIONES DISCONTINUADAS	20111								
PORCIÓN CORRIENTE DE PROVISIONES POR BENEFICIOS A EMPLEADOS	20112								
JUBILACIÓN PATRONAL	2011201								
OTROS BENEFICIOS A LARGO PLAZO PARA LOS EMPLEADOS	2011202								
OTROS PASIVOS CORRIENTES	20113	24.558,81	4.138,33		20.420,48	2.263,35			-1.874,98
PASIVO NO CORRIENTE	202	39.351,41	1.750,97	41.378,06	78.978,50	39.351,41	13.488,17	107.895,77	173.386,10
PASIVOS POR CONTRATOS DE ARRENDAMIENTO FINANCIERO	20201								
CUENTAS Y DOCUMENTOS POR PAGAR	20202								
LOCALES	2020201								
DEL EXTERIOR	2020202								
OBLIGACIONES CON INSTITUCIONES FINANCIERAS	20203								
LOCALES	2020301								

SUPERINTENDENCIA  
DE COMPAÑÍAS

31 MAYO 2012

OPERADOR 1  
QUITO

DEL EXTERIOR	2020302								
Cuentas por pagar diversas - relacionadas	20204								
LOCALES	2020401								
DEL EXTERIOR	2020402								
OBLIGACIONES EMITIDAS	20205								
ANTICIPOS DE CLIENTES	20206								
PROVISIONES POR BENEFICIOS A EMPLEADOS	20207	39.351,41			39.351,41	39.351,41	5.902,71	107.762,06	141.210,76
JUBILACIÓN PATRONAL	2020701	39.351,41			39.351,41	39.351,41	5.902,71	86.540,37	119.989,07
OTROS BENEFICIOS NO CORRIENTES PARA LOS EMPLEADOS	2020702							21.221,69	21.221,69
OTRAS PROVISIONES	20208								
PASIVO DIFERIDO	20209		1.750,97	41.378,06	39.627,09		7.585,46	133,71	32.175,34
INGRESOS DIFERIDOS	2020901								
PASIVOS POR IMPUESTOS DIFERIDOS	2020902		1.750,97	41.378,06	39.627,09		7.585,46	133,71	32.175,34
OTROS PASIVOS NO CORRIENTES	20210								
PATRIMONIO NETO	3	453.882,32	62.912,07	121.802,97	512.773,22	555.418,72	244.509,08	40.122,65	409.923,19
CAPITAL	301	305.000,00			305.000,00	305.000,00			305.000,00
CAPITAL SUSCRITO o ASIGNADO	30101	305.000,00			305.000,00	305.000,00			305.000,00
(-) CAPITAL SUSCRITO NO PAGADO, ACCIONES EN TESORERÍA	30102								
APORTES DE SOCIOS O ACCIONISTAS PARA FUTURA CAPITALIZACIÓN	302								
PRIMA POR EMISIÓN PRIMARIA DE ACCIONES	303								
RESERVAS	304	15.179,19			15.179,19	15.179,19			15.179,19
RESERVA LEGAL	30401	15.179,19			15.179,19	15.179,19			15.179,19
RESERVAS FACULTATIVA Y ESTATUTARIA	30402								
RESERVA DE CAPITAL	30403								
OTRAS RESERVAS	30404								
OTROS RESULTADOS INTEGRALES	305		20.546,98	82.187,91	61.640,93				61.640,93
SUPERAVIT DE ACTIVOS FINANCIEROS DISPONIBLES PARA LA VENTA	30501								
SUPERAVIT POR REVALUACIÓN DE PROPIEDADES, PLANTA Y EQUIPO	30502		20.546,98	82.187,91	61.640,93				61.640,93
SUPERAVIT POR REVALUACIÓN DE ACTIVOS INTANGIBLES	30503								
OTROS SUPERAVIT POR	30504								



SUPERINTENDENCIA DE COMPAÑÍAS


31 MAYO 2012


OPERADOR 1  
QUITO

REVALUACION									
RESULTADOS ACUMULADOS	306	133.703,13	42.365,09	39.615,06	130.953,10	133.703,13	205.891,89	40.122,65	-34.816,14
GANACIAS ACUMULADAS	30601	133.703,13			133.703,13	133.703,13			133.703,13
(-) PÉRDIDAS ACUMULADAS	30602								
RESULTADOS ACUMULADOS PROVENIENTES DE LA ADOPCIÓN POR PRIMERA VEZ DE LAS NIIF	30603		42.365,09	39.615,06	-2.750,03		205.891,89	40.122,65	-168.519,27
RESULTADOS DEL EJERCICIO	307					101.536,40	38.617,19		62.919,21
GANANCIA NETA DEL PERIODO	30701					101.536,40	38.617,19		62.919,21
(-) PÉRDIDA NETA DEL PERIODO	30702								

DECLARO QUE LOS DATOS QUE CONSTAN EN ESTOS ESTADOS FINANCIEROS SON EXACTOS Y VERDADEROS.

LOS ESTADOS FINANCIEROS ESTÁN ELABORADOS BAJO NORMAS INTERNACIONALES DE INFORMACIÓN FINANCIERA (NIC 1, PÁRRAFO 16)

  
FIRMA DEL REPRESENTANTE LEGAL  
NOMBRE: PARRA VACAS JUAN MANUEL  
CI/RUC: 1703809002

  
FIRMA DEL CONTADOR  
NOMBRE: SANTAMARIA OSWALDO  
CI/RUC: 1708982101001

