

FORMULARIO DECLARACIÓN DEL IMPUESTO A LA RENTA Y PRESENTACIÓN

101

DE BALANCES FORMULARIO ÚNICO SOCIEDADES Y

No. FORMULARIO

Resolución No.

ESTABLECIMIENTOS PERMANENTES

26669002

NAC-DGER2008-1520

100 IDENTIFICACIÓN DE LA DECLARACIÓN

(O) ORIGINAL - (S) SUSTITUTIVA

031 O

AÑO 102 2009

No. FORMULARIO QUE SUSTITUYE

104

200 IDENTIFICACIÓN DEL SUJETO PASIVO

EXPEDIENTE

203 57304

RUC 201 0991020713001

202 INMOBILIARIA PROGRESO INPRO S.A.

OPERACIONES CON PARTES RELACIONADAS DEL EXTERIOR EN EL EJERCICIO FISCAL (INFORMATIVO)

Activo con partes relacionadas del exterior	011		Ingreso con partes relacionadas del exterior	013	
Pasivo con partes relacionadas del exterior	012		Egreso con partes relacionadas del exterior	014	
TOTAL OPERACIONES CON PARTES RELACIONADAS DEL EXTERIOR (011 + 012 + 013 + 014)				015	

ESTADO DE SITUACIÓN

ESTADO DE RESULTADOS

ACTIVO

INGRESOS

ACTIVO CORRIENTE

Ventas netas locales gravadas con tarifa 12%

601

Caja, bancos

311

Ventas netas locales gravadas con tarifa 0%

602

Inversiones corrientes

312

Exportaciones netas

603

Cuentas y documentos por cobrar clientes - corriente

Otros ingresos provenientes del exterior

604

Relacionados / Locales

313

Rendimientos financieros

605

Relacionados / Del exterior

314

Otras rentas gravadas

606

No relacionados / Locales

315

Utilidad en venta de activos fijos

607

No relacionados / Del exterior

316

Dividendos percibidos locales

608

Otras cuentas y documentos por cobrar - corriente

Rentas exentas provenientes de donaciones y aportaciones

609

Relacionados / Locales

317

De recursos públicos

610

Relacionados / Del exterior

318

De otras locales

611

No relacionados / Locales

319

Del exterior

612

No relacionados / Del exterior

320

Otras rentas exentas

612

(-) Provisión cuentas incobrables

321

TOTAL INGRESOS (Sumar del 601 al 612)

699

Crédito tributario a favor del sujeto pasivo (IVA)

323

Crédito tributario a favor del sujeto pasivo (RENTA)

324

Ventas netas de activos fijos (informativo)

691

Inventario de materia prima

325

Ingresos por reembolso como intermediario (informativo)

692

Inventario de productos en proceso

326

Inventario de suministros y materiales

327

Inventario de prod. terminados y mercad. en almacén

328

Mercaderías en tránsito

329

Inventario repuestos, herramientas y accesorios

330

Activos pagados por anticipado

331

Otros activos corrientes

332

TOTAL ACTIVO CORRIENTE

339

ACTIVO FIJO

Importaciones de bienes no producidos por

COSTOS Y GASTOS

COSTO

GASTO

Inventario inicial de bienes no producidos por


701

el sujeto pasivo


Compras netas locales de bienes no producidos por

702

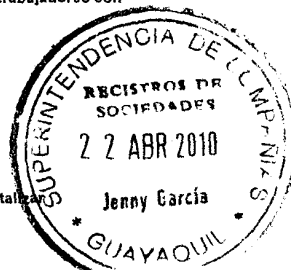
el sujeto pasivo



Inmuebles (excepto terrenos)	341	0	el sujeto pasivo	703	0	704	0
Naves, aeronaves, barcas y similares	342	0	(-) Inventario final de bienes no producidos por				
Muebles y enseres	343	0	el sujeto pasivo	705	0		
Maquinaria, equipo e instalaciones	344	0	Inventario inicial de materia prima	706	0		
Equipo de computación y software	345	0	Compras netas locales de materia prima	707	0		
Vehículos, equipo de transporte y camiónero móvil	346	0	Importaciones de materia prima	708	0		
Otros activos fijos	347	0	(-) Inventario final de materia prima	709	0		
(-) Depreciación acumulada activo fijo	348	0	Inventario inicial de productos en proceso	710	0		
Terrenos	349	0	(-) Inventario final de productos en proceso	711	0		
Obras en proceso	350	0	Inventario inicial de productos terminados	712	0		
TOTAL ACTIVO FIJOS	359	0	(-) Inventario final de productos terminados	713	0		
ACTIVO DIFERIDO (INTANGIBLE)				Sueldos, salarios y demás remuneraciones que			
Marcas, patentes, derechos de llave y otros similares	371	0	constituyen materia gravada del IESS	715	0	716	0
Gastos de organización y constitución	373	0	Beneficios sociales, indemnizaciones y otras remuneraciones				
Gastos de investigación, exploración y similares	375	0	que no constituyen materia gravada del IESS	717	0	718	0
Otros activos diferidos	377	0	Aporte a la seguridad social (incluye fondo de reserva)	719	0	720	0
(-) Amortización acumulada	378	0	Honorarios profesionales y dietas	721	0	722	0
TOTAL ACTIVO DIFERIDO	379	0	Honorarios a extranjeros por servicios ocasionales	723	0	724	0
ACTIVO LARGO PLAZO				Arrendamiento de inmuebles			
Inversiones largo plazo / Acciones y participaciones	381	0	Mantenimiento y reparaciones	725	0	726	0
Inversiones largo plazo / Otras	382	2,970.41	Combustibles	727	0	728	0
Cuentas y documentos por cobrar clientes - largo plazo			Promoción y publicidad	729	0	730	0
Relacionados / Locales	383	0	Suministros y materiales	731	0	732	0
Relacionados / Del exterior	384	0	Transporte	733	0	734	0
No relacionados / Locales	385	0	Provisiones / Para jubilación patronal	735	0	736	0
No relacionados / Del exterior	386	0	Provisiones / Para desahucio	737	0	738	0
Otras cuentas y documentos por cobrar - largo plazo			Provisiones / Para cuentas incobrables	739	0	740	0
Relacionados / Locales	387	0	Provisiones / Otras provisiones			742	0
Relacionados / Del exterior	388	0	Arrendamiento mercantil / Local	743	0	744	0
No relacionados / Locales	389	0	Arrendamiento mercantil / Del exterior	745	0	746	0
No relacionados / Del exterior	390	0	Comisiones / Local	747	0	748	0
(-) Provisión cuentas incobrables	391	0	Comisiones / Del exterior	749	0	750	0
Otros activos largo plazo	392	0	Intereses bancarios	751	0	752	0
TOTAL ACTIVO LARGO PLAZO	397	2,970.41	Local	753	0	754	0
TOTAL DEL ACTIVO (339 + 369 + 379 + 397)	399	3,023.89	Del exterior	755	0	756	0
PASIVO				Intereses pagados a terceros			
PASIVO CORRIENTE				Relacionados / Local			
Cuentas y documentos por pagar proveedores - corriente			Relacionados / Del exterior	757	0	758	0
Relacionados / Locales	411	0	No relacionados / Local	759	0	760	0
Relacionados / Del exterior	412	0	No relacionados / Del exterior	761	0	762	0
No relacionados / Locales	413	0	Pérdida en venta de activos / Relacionadas	763	0	764	0
No relacionados / Del exterior	414	0	Pérdida en venta de activos / No relacionadas	765	0	766	0
Obligaciones con instituciones financieras - corriente			Otras pérdidas	767	0	768	0
Locales	415	0	Seguros y reaseguros (primas y cesiones)	769	0	770	0
Del exterior	416	0	Gastos indirectos asignados desde el exterior	771	0	772	0



Préstamos de accionistas / Locales	417	<input type="text" value="0"/>	por partes relacionadas	773	<input type="text" value="0"/>	774	<input type="text" value="0"/>
Préstamos de accionistas / Del exterior	418	<input type="text" value="0"/>	Gastos de gestión			775	<input type="text" value="0"/>
Otras cuentas y documentos por pagar - corriente			Impuestos, contribuciones y otros			776	<input type="text" value="0"/>
Relacionados / Locales	419	<input type="text" value="0"/>	Gastos de viaje	777	<input type="text" value="0"/>	778	<input type="text" value="0"/>
Relacionados / Del exterior	420	<input type="text" value="0"/>	IVA que se carga al costo o gasto	779	<input type="text" value="0"/>	780	<input type="text" value="0"/>
No relacionados / Locales	421	<input type="text" value="0"/>	Depreciación de activos fijos / Acelerada	781	<input type="text" value="0"/>	782	<input type="text" value="0"/>
No relacionados / Del exterior	422	<input type="text" value="0"/>	Depreciación de activos fijos / No acelerada	783	<input type="text" value="0"/>	784	<input type="text" value="0"/>
Impuesto a la renta por pagar del ejercicio	423	<input type="text" value="0"/>	Amortizaciones	785	<input type="text" value="0"/>	786	<input type="text" value="0"/>
Participación trabajadores por pagar del ejercicio	424	<input type="text" value="0"/>	Servicios públicos	787	<input type="text" value="0"/>	788	<input type="text" value="0"/>
Transferencias casa matriz y sucursales (del exterior)	425	<input type="text" value="0"/>	Pagos por otros servicios	789	<input type="text" value="0"/>	790	<input type="text" value="0"/>
Crédito a mutuo	426	<input type="text" value="0"/>	Pagos por otros bienes	791	<input type="text" value="0"/>	792	<input type="text" value="0"/>
Obligaciones emitidas corto plazo	427	<input type="text" value="0"/>	TOTAL COSTOS	797	<input type="text" value="0"/>		
Provisiones	428	<input type="text" value="0"/>	TOTAL GASTOS			798	<input type="text" value="0"/>
TOTAL PASIVO CORRIENTE	439	<input type="text" value="0"/>	TOTAL COSTOS Y GASTOS (797 + 798)			799	<input type="text" value="0"/>
PASIVO LARGO PLAZO							
Cuentas y documentos por pagar proveedores - largo plazo			Baja de inventario (informativo)			794	<input type="text" value="0"/>
Relacionados / Locales	441	<input type="text" value="0"/>	Pago por reembolso como reembolsante (informativo)			795	<input type="text" value="0"/>
Relacionados / Del exterior	442	<input type="text" value="0"/>	Pago por reembolso como intermediario (informativo)			796	<input type="text" value="0"/>
No relacionados / Locales	443	<input type="text" value="246.38"/>					
No relacionados / Del exterior	444	<input type="text" value="0"/>					
Obligaciones con instituciones financieras - largo plazo			CONCILIACIÓN TRIBUTARIA				
Locales	445	<input type="text" value="0"/>					
Del exterior	446	<input type="text" value="0"/>	UTILIDAD DEL EJERCICIO (Si 699 - 799 mayor a 0)			801	<input type="text" value="0"/>
Préstamos de accionistas / Locales	447	<input type="text" value="0"/>	PERDIDA DEL EJERCICIO (Si 699 - 799 menor a 0)			802	<input type="text" value="0"/>
Préstamos de accionistas / Del exterior	448	<input type="text" value="0"/>	(-) 15% Participación a trabajadores			811	<input type="text" value="0"/>
Otras cuentas y documentos por pagar - largo plazo			(-) 100% Dividendos percibidos exentos (Campo 808)			812	<input type="text" value="0"/>
Relacionados / Locales	449	<input type="text" value="0"/>	(-) 100% Otras rentas exentas (609+610+611+612)			813	<input type="text" value="0"/>
Relacionados / Del exterior	450	<input type="text" value="0"/>	(+) Gastos no deducibles locales			814	<input type="text" value="0"/>
No relacionados / Locales	451	<input type="text" value="22.84"/>	(+) Gastos no deducibles del exterior			815	<input type="text" value="0"/>
No relacionados / Del exterior	452	<input type="text" value="0"/>	(+) Gastos incurridos para generar ingresos exentos			816	<input type="text" value="0"/>
Transferencias casa matriz y sucursales (del exterior)	453	<input type="text" value="0"/>	(+) Participación trabajadores atribuibles a ingresos exentos			817	<input type="text" value="0"/>
Crédito a mutuo	454	<input type="text" value="0"/>	(-) Amortización pérdidas tributarias de años anteriores			818	<input type="text" value="0"/>
Obligaciones emitidas largo plazo	455	<input type="text" value="0"/>	(-) Deducciones por leyes especiales			819	<input type="text" value="0"/>
Provisiones para jubilación patronal	456	<input type="text" value="0"/>	(+) Ajuste por precios de transferencia			820	<input type="text" value="0"/>
Provisiones para desahucio	457	<input type="text" value="0"/>	(-) Deducción por incremento neto de empleados			821	<input type="text" value="0"/>
Otras provisiones	458	<input type="text" value="0"/>	(-) Deducción por pago a trabajadores con discapacidad			822	<input type="text" value="0"/>
TOTAL PASIVO LARGO PLAZO	469	<input type="text" value="269.22"/>					
Pasivos diferidos	479	<input type="text" value="0"/>	UTILIDAD GRAVABLE			829	<input type="text" value="0"/>
Otros pasivos	489	<input type="text" value="0"/>	PÉRDIDA			839	<input type="text" value="0"/>
TOTAL DEL PASIVO (439 + 469 + 479 + 489)	499	<input type="text" value="269.22"/>					
			Utilidad a reinvertir y capitalizar			841	<input type="text" value="0"/>
			Saldo utilidad gravable			842	<input type="text" value="0"/>
			Total impuesto causado			849	<input type="text" value="0"/>
Capital suscrito y/o asignado	501	<input type="text" value="800"/>	(-) Anticipo pagado			851	<input type="text" value="22.84"/>
(-) Capital suscrito no pagado, acciones en tesorería	503	<input type="text" value="0"/>	(-) Retenciones en la fuente realizadas en el ejercicio fiscal			852	<input type="text" value="0"/>
Aportes de socios o accionistas para futura capitalización	505	<input type="text" value="0"/>	(-) Retenciones por dividendos anticipados			853	<input type="text" value="0"/>



Reserva legal	507	19.7	(-) Retenciones por ingresos provenientes del exterior	854	0
Otras reservas	509	1,934.97	(-) Crédito tributario de años anteriores	855	0
Utilidad no distribuida ejercicios anteriores	513	0	(-) Exoneración por leyes especiales	856	0
(-) Pérdida acumulada ejercicios anteriores	515	0			
Utilidad del ejercicio	517	0	IMPUESTO A LA RENTA A PAGAR	859	0
(-) Pérdida del ejercicio	519	0	SALDO A FAVOR DEL CONTRIBUYENTE	869	22.84
TOTAL PATRIMONIO NETO	598	2,754.67			
TOTAL PASIVO Y PATRIMONIO	599	3,023.89	Anticipo próximo año (fórmula)	879	17.6

Pago previo (informativo)	890	0
DETALLE DE IMPUTACIÓN AL PAGO (Para declaraciones sustitutivas)		
Impuesto	897	0
Interés	898	0
Multa	899	0

VALORES A PAGAR Y FORMA DE PAGO (Luego de imputación al pago en declaraciones sustitutivas)		
Total impuesto a pagar (859 - 897)	902	0
Interés por mora	903	0
Multas	904	0
TOTAL PAGADO (902 + 903 + 904)	999	0

Mediante cheque, débito bancario, efectivo u otras formas de pago	905	0
Mediante Compensaciones	906	0
Mediante Notas de Crédito	907	0

DETALLE DE NOTAS DE CRÉDITO					
N/C No.	908		N/C No.	910	
Valor USD	909	0	Valor USD	911	0
N/C No.	912		N/C No.	914	
Valor USD	913	0	Valor USD	915	0

DETALLE DE COMPENSACIONES		Resolución No.	916		Resolución No.	918	
Valor USD		917		0	Valor USD	919	
							0

Declaro que los datos proporcionados en este documento son exactos y verdaderos, por lo que asumo la responsabilidad legal que de ella se deriven (Art. 101 de la L.O.R.T.I.)

No. ID REPRESENTANTE LEGAL 198 1706362041 RUC CONTADOR 199 0905308623001

FORMA DE PAGO 921 no existe dato
BANCO 922 SERVICIO DE RENTAS INTERNAS



La presente información reposa en la base de datos del SRI, conforme la declaración realizada por el contribuyente
Numero Serial: 870355044940
Fecha Recaudación: 12/04/2010

INGENIERO SALGADO DURANGO

WILSON MORAN BAJAÑA

SRI**SERVICIO DE RENTAS INTERNAS
COMPROBANTE ELECTRONICO PARA PAGO**

Identificación de pago	Declaración sin valor a pagar
Número de identificación	0991020713001
CEP#(Número de Serie)	870355044940
Código Impuesto	1021
Impuesto	Renta Sociedades
Tipo de Formulario	101

RESUMEN DE DATOS

Razón Social	INMOBILIARIA PROGRESO INPRO S.A.
Periodo Fiscal	2009
Fecha de Declaración	12/04/2010
Hora de Declaración	03:55:45 PM
Fecha de Vencimiento	12/04/2010
Fecha Máxima de Pago	12/04/2010

VALORES A PAGAR

Total Impuesto a Pagar	\$ 0.00
Intereses por mora	\$ 0.00
Multas	\$ 0.00
Total	\$ 0.00

FORMAS DE PAGO

Débito Bancario, Efectivo, Cheque	\$ 0.00
Compensaciones	\$ 0.00
Notas de Crédito Cartulares	\$ 0.00
Notas de Crédito Desmaterializadas	\$ 0.00

TOTAL A PAGAR	\$ 0.00
----------------------	----------------

