

CASDASE S. A.

INFORME DEL GERENTE GENERAL


Señores Accionistas:

En cumplimiento de lo establecido en la ley y en el estatuto de la compañía, pongo a consideración de ustedes la memoria explicativa de la gestión realizada en el ejercicio de 1999.

El fin de siglo, quedará marcado como uno de los períodos más difíciles para el país, sustentado por el comportamiento de los principales indicadores macroeconómicos.

En efecto, el Producto Interno Bruto reflejó un descenso del 7% como resultado de las bajas inversiones y la poca producción de las empresas, un déficit fiscal superior al 7% del PIB; mermas del 14% en las reservas internacionales. Caída de las importaciones, sumada a los problemas bananeros, camaroneros, atuneros, frutas, trabas comerciales, se salvó el petróleo por el incremento del precio del barril crudo. La inflación del 61% fue una de las más altas de Latinoamérica, el desempleo creció sustancialmente por la recesión en el aparato productivo.

A los anteriores indicadores tenemos que sumarle otros; la indiscutible escalada de la divisa que al finalizar el año terminó en S/ 21.180.- por dólar, lo cual significó una devaluación superior al 200%. Por otra parte el aparato productivo se afectó durante el año, entre otros factores, por la congelación de los dineros de los cuenta ahorristas, cuenta correntistas y reprogramación de los depósitos, las tasas de interés altas para créditos de reactivación y diferencias entre la activa y la pasiva, hasta de 26 puntos.



Además, existió una escasez casi total de créditos para el sector productivo debido a la incertidumbre y volatilidad del tipo de cambio. La capacidad de compra de la población se vio afectada notablemente.

FINANZAS

Al cierre del ejercicio los activos totales suman S/ 2.596.041 (miles), con un aumento del 120% con respecto del año anterior.

El capital de trabajo presenta un incremento del 222%, pasando de S/. 456.918. (miles) en 1998 a S/. 1.470.640 (miles) en 1999.


El índice de liquidez del presente ejercicio es de S/. 2,4 por cada S/. 1 de pasivo corriente.

El valor patrimonial por Casdase S.A. es de S/. 31.206,42

INGRESOS

Los ingresos alcanzados por la compañía, se componen de la siguiente forma:

MILES DE SUCRES		
POR SERVICIO DE SUMINISTRO DE PERSONAL	5.003.191	75 %
INGRESOS FINANCIEROS Y OTROS	1.686.660	25 %
TOTAL	6.689.851	100 %



SOBRE LAS UTILIDADES DEL EJERCICIO Y LAS RECOMENDACIONES PARA SU DISTRIBUCIÓN

Los resultados económicos de la empresa muestran que la utilidad obtenida en el ejercicio de 1999 ascendió a: S/ 1.980.623.372

Participación de trabajadores, 15% 306.112.074

La compañía debe pagar por concepto del Impuesto a la Renta, la suma de: 191.184.522

UTILIDAD, DESPUES DE PARTICIPACION
DE TRABAJADORES E IMPUESTO A LA RENTA 1.483.326.776

Sobre la distribución de los beneficios, el Gerente presenta a la Junta General, las siguientes recomendaciones:

1.-) Sobre la Reserva Legal


No destinar ningún valor para la formación de la Reserva Legal (a la fecha está cubierto el 50% del Capital Social) S/ - 0 -


TOTAL DE UTILIDAD REPARTIBLE A
LOS ACCIONISTAS S/ 1.483.326.776

Finalmente debo informar que todas las disposiciones emanadas de la Junta General de accionistas de la empresa, han sido cumplidas a cabalidad.

Presento mi agradecimiento, por su presencia en esta Junta, así como a todas las personas que han colaborado eficientemente en la administración de esta compañía.

Muy atentamente,




ARTURO CERVANTES RONQUILLO
GERENTE GENERAL

28 ABR. 2000
28 ABR. 2000