

# **SUDEPER S. A.**

## **INFORME DE LA GERENTE GENERAL**

---

**Señores Accionistas:**


**El año 1996, fue difícil comenzando con las perspectivas en el cambio de gobierno, que trajo consigo los diferentes factores que incidieron en la estabilidad económica del País.**

**En primer lugar las dificultades en la economía fueron relevantes, las cuales se reflejan en un crecimiento del Producto Interno Bruto no mayor del 1,8%, inferior al crecimiento del año inmediatamente anterior. En general la iliquidez en el mercado, la cartera vencida, el déficit fiscal, las altas tasas de desempleo y subempleo, son indicativos importantes de la situación.**

**Los racionamientos energéticos que se dieron por tercer año consecutivo, especialmente en la provincia, afectaron el normal funcionamiento del sector productivo.**

**La combinación de los anteriores factores dio paso a una iliquidez que asfixió la economía. Las empresas comenzaron a tener problemas que afectaron su estabilidad, especialmente la pequeña industria y las microempresas; el sector financiero suprimió la concesión de créditos nuevos, y solo se limitó a renovar las obligaciones existentes**

**La tasa inflacionaria fue el 25,5%, con una diferencia de cinco puntos a lo anunciado por el Gobierno a inicios del año. La devaluación cerró en 24%, con una cotización final de S/. 3.634,00 por dólar.**



## FINANZAS

Al cierre del ejercicio los activos totales suman S/.2.710.231 miles, con un aumento del 61.59% con respecto al año anterior.

El capital de trabajo presenta un aumento, pasando de S/.1.134 millones en 1995, a S/. 1.376 millones en 1996.


El índice de liquidez del presente ejercicio es de S/. 2,19 por cada S/. 1 de pasivo corriente.

El valor patrimonial por cada acción de Sudeper S. A. es de S/. 30.997,90

## INGRESOS

Los ingresos alcanzados por la Compañía en el período, se componen de la siguiente forma:

	MILLONES DE SUCRES	
Servicios por Manejo de personal, y selección de personal.	13.442.	95%
Ingresos Financieros y Otros	679.	5%
<b>TOTAL</b>	<b>14.121.</b>	<b>100%</b>



## **SOBRE LAS UTILIDADES DEL EJERCICIO Y LAS RECOMENDACIONES PARA SU DISTRIBUCION**

Los resultados economicos de la empresa muestran que la utilidad obtenida en el ejercicio de 1.996 ascendio a : S/. 2.012'779.995

La Compañia debe pagar por concepto del Impuesto a la Renta , la suma de : S/. 323'137.031

Participación de trabajadores 15% S/. 301'916.999

UTILIDAD, DESPUES DE IMPUESTOS S/. 1.387'725.965

Sobre la Distribución de los Beneficios , la Gerencia, presenta a la Junta General las siguientes recomendaciones :

**1.)Sobre la Reserva Legal.**

No destinar ningun valor para la formacion de la Reserva Legal (a la fecha esta cubierto el 50% del Capital Social )

S/. 0.

**TOTAL DE UTILIDAD REPARTIBLE A LOS ACCIONISTAS**

S/. 1.387'725.965

Finalmente debemos informar que todas las disposiciones emanadas de la Junta General de accionistas, han sido cumplidas a cabalidad.

Presentamos nuestro agradecimiento, por su presencia en esta Junta, así como a todas las personas que han colaborado eficientemente en la administraciòn de esta Compañia.

Muy atentamente,

  
LCDA. GLENDA SALCEDO DE GILER  
GERENTE GENERAL


  
ARTURO CERVANTES R.  
CONTADOR


25 ABR. 1997



**SUDEPER S.A.**  
**BALANCE GENERAL**  
 AL 31 DE DICIEMBRE  
 (MILES DE SUQUES)

<u>ACTIVO</u>	1996	1995	<u>PASIVO</u>	1996	1995
<u>Activos Corrientes</u>			<u>Pasivos Corrientes</u>		
Caja y Bancos	63,952	87,518	Cuentas por Pagar	287,075	44,029
Inversiones	2,033,948	410,220	Gastos por Pagar	760,827	343,866
Cuentas por Cobrar	371,856	812,406	Otros Pasivos Corrientes	112,434	16,475
Otros Activos Corrientes	67,142	228,203			
<b>Total Activos Corrientes</b>	<b>2,536,898</b>	<b>1,538,347</b>	<b>Total Pasivo Corriente</b>	<b>1,160,336</b>	<b>404,370</b>
<u>Activos Fijos</u>			<b>Total Pasivo</b>	<b>1,160,336</b>	<b>404,370</b>
Muebles y Enseres	103,121	91,509	<u>Patrimonio</u>		
Equipo Electrónico	28,461	26,726	Capital Social	5,000	5,000
Equipo de Transporte	7,696	7,696	Reservas	2,881	2,881
Revalorización activos	91,312	44,727	Reexpresión Monetaria	-53,098	0
<b>Total Activos Fijos</b>	<b>230,590</b>	<b>170,658</b>	Ganancias del Ejercicio Act.	1,387,726	1,153,284
(-) Depreciación Acumulada	-38,194	-22,159	Utilidad Ret. Años Ant.	207,386	111,656
(-) Dep. Revalorización Activos	-19,063	-9,655	<b>TOTAL PATRIMONIO</b>	<b>1,549,895</b>	<b>1,272,821</b>
<b>Activos Fijos Netos</b>	<b>173,333</b>	<b>138,844</b>			
<b>TOTAL ACTIVOS</b>	<b>2,710,231</b>	<b>1,677,191</b>	<b>TOTAL PASIVO Y PATRIMONIO</b>	<b>2,710,231</b>	<b>1,677,191</b>

  
 LCDR. GLENDA SALCEDO DE GILER  
 GERENTE GENERAL

  
 ARTURO CERVANTES R.  
 CONTADOR

**SUDEPER S.A.**  
**ESTADO DE RESULTADOS**  
PERIODO : ENERO 1 A DICIEMBRE 31  
(MILES DE SUCRES)

<u>INGRESOS</u>	1996	1995
Ventas de Servicios	13,441,562	9,457,528
Ingresos Financieros y Otros	679,354	169,598
<b>TOTAL INGRESOS NETOS</b>	<b>14,120,916</b>	<b>9,627,126</b>

**COSTOS Y GASTOS DE OPERACION**

Costo de Ventas	11,570,905	8,123,923
Administrativos	536,402	348,154
Financieros	829	1,765
<b>TOTAL COSTOS Y GASTOS DE OPERA</b>	<b>12,108,136</b>	<b>8,473,842</b>
<b>UTILIDAD ANTES DE IMPUESTOS</b>	<b>2,012,780</b>	<b>1,153,284</b>
<b>PARTICIPACION 15% UTILIDADES</b>	<b>301,917</b>	<b>172,993</b>
<b>IMPUESTO A LA RENTA</b>	<b>323,137</b>	<b>221,585</b>
<b>UTILIDAD NETA DEL EJERCICIO</b>	<b>1,387,726</b>	<b>758,706</b>

  
LCDA. GLENDA SALCEDO DE GILER  
GERENTE GENERAL

  
ARTURO CERVANTES  
CONTADOR

25 ABR. 1997