

Registro Unico de Contribuyentes

No. 0991-0123-001

SELLO R.U.C

LIMORENT S. A.

Aves. C. Julio 2 1/2

REPUBLICA DEL ECUADOR

SUPERINTENDENCIA DE COMPAÑIAS

FORMULARIO DE ESTADOS FINANCIEROS



AÑO: 19...91...

RAZON O DENOMINACION SOCIAL

LIMORENT S. A.

Nº. DE EXPEDIENTE

57054-89

CIUDAD:

GUAYAQUIL

CALLE:

9 de Octubre

NUMERO:

424

TELEFONO:

306246

NOMINA DE ADMINISTRADORES Y COMISARIOS DE LAS COMPAÑIAS

ADMINISTRADORES	NOMBRES	C.I. o PASAPORTE	DIRECCION Y TELEFONO
Presidente	AB. MIGUEL ESTRADA RUIZ	09-0242984-4	URBANIZACION LOS LAGOS
Vicepresidente			
Gerente (s)	IRENE MARIA ESTRADA GONZALEZ	09-0897551-9	
Apoderado			
COMISARIOS			
Principal	JORGE APDLO APOLO		ARGENTINA Y MACHALA
Suplente			

A. ESTADO DE SITUACION

1. ACTIVO				CODIGO CUENTA	
1.1 ACTIVO CORRIENTE					
Caja - Bancos				1101	879.331,22
Inversiones financieras temporales				1102	
Cuentas y Documentos por Cobrar Clientes				1103	3'470.885,14
Menos: Provisión para cuentas y documentos de dudosa cobranza (clientes)				1104	
Inventario materia prima				1105	
Inventario productos en proceso				1106	
Inventario suministros y materiales				1107	
Inventario productos terminados y mercaderías en almacén				1108	
Mercaderías en tránsito				1109	
Menos: Provisión para baja de inventarios				1110	
Ingresos acumulados por cobrar				1111	
Préstamos y anticipos a empleados y trabajadores				1112	
Anticipos a proveedores				1113	
Menos: Provisión para anticipos y otros préstamos de dudosa cobranza				1114	
Pagos anticipados de intereses, impuestos y seguros				1115	555.243,00
Repuestos, herramientas y accesorios				1116	
Otros activos corrientes (adjuntar anexo)				1117	
TOTAL DE ACTIVO CORRIENTE					4'905.459,36
1.2 ACTIVO FIJO					
		Valor de adquisición	Depreciación acumulada		
Terrenos y mejoras				1201	38'231.671,80
Maquinaria y equipo en montaje y en tránsito				1202	
Construcciones en curso				1203	
Edificios e instalaciones		28'250.570,23	754.869,74	1204	27'496.100,49
Maquinaria y equipo		46'627.579,39	5'347.910,66	1205	41'279.668,73
Muebles y enseres		1'682.639,12	226.971,75	1206	1'455.667,38
Vehículos		27'480.880,18	17'301.630,15	1207	17'301.630,15
Otros activos fijos (adjuntar anexo)				1208	
REVALORIZACIONES					
		Valor de revalorización	Depreciación acumulada		
Terrenos				1221	
Edificios				1222	
Maquinaria y equipo		11'226.956,35	877.191,14	1223	10'349.765,21
Otros activos fijos (adjuntar anexo)				1224	
1.3 DEUDORES E INVERSIONES A LARGO PLAZO					
Cuentas y documentos por cobrar clientes				1301	
Préstamos a empleados y trabajadores				1302	
Inversiones financieras a largo plazo				1303	
Otros (adjuntar anexo)					
1.4 ACTIVOS INTANGIBLES					
		Valor de adquisición	Amortización Acumulada		
Patentes y marcas				1401	
Otros (adjuntar anexo)				1402	
1.5 ACTIVOS DIFERIDOS					
		Valor inicial	Amortización Acumulada		
Gastos de organización y constitución		3'792.100,20	930.231,55	1501	2'861.868,65
Gastos de investigación, exploración y otros		163'626.796,84	10'635.614,87	1502	52'391.181,97
1.6 OTROS ACTIVOS NO CORRIENTES					
Propiedades y otros activos fijos no utilizados				1601	
Otros activos no corrientes				1602	
TOTAL ACTIVOS NO CORRIENTES					191'367.572,38
TOTAL DEL ACTIVO					196'273.031,74

2. PASIVO		CODIGO CUENTA	
2.1 PASIVO CORRIENTE			
Proveedores	2101	729.664,11	
Anticipo de Clientes	2102		
Obligaciones por pagar	2103		
Dividendos por pagar a accionistas o socios	2104		
Participación de trabajadores en utilidades de la Compañía	2105		
Gastos por pagar	2106		
Impuestos y Leyes Sociales	2107		
Parte corriente del pasivo a largo plazo	2108		
Préstamos de corto plazo de accionistas o socios	2109		
Saldo pendientes con la casa matriz	2110		
Otros pasivos corrientes (Adjuntar anexo)	2111	1'639.558,24	
TOTAL PASIVO CORRIENTE			2'369.222,35
2.2 PASIVO NO CORRIENTE			
Cuentas por pagar	2201		
Obligaciones por pagar	2202	87'329.789,46	
Préstamos de accionistas o socios	2203		
Saldo pendientes con la casa matriz	2204		
Arrendamiento mercantil con opción de compra	2205		
Aportes de accionistas o socios para capitalización futura	2206		
Obligaciones emitidas	2207		
Otros (adjuntar anexo)	2208		
2.3 PASIVO DIFERIDO			
Utilidades por realizar	2301		
Otros (Adjuntar anexo)	2302		
TOTAL PASIVO NO CORRIENTE			87'329.789,46
TOTAL PASIVO			89'699.011,81
3. PATRIMONIO NETO			
3.1 CAPITAL			
Acciones o participaciones (compañías nacionales)	3101	40'000.000,00	
Capital asignado a sucursales de compañías extranjeras	3102		
Menos: Capital suscrito no pagado	3103		
Menos: Acciones propias adquiridas	3104		
3.2 RESERVAS			
Reserva legal	3201		
Reservas facultativas	3202		
Otras reservas	3203		
3.3 SUPERAUIT			
Revalorización de activos	3301	66'840.883,65	
Otros (Adjuntar anexo)	3302		
3.4 RESULTADOS			
Utilidades acumuladas de ejercicios anteriores	3401		
Pérdidas acumuladas de ejercicios anteriores	3402	156.838,37	
Utilidad (pérdida) neta del ejercicio	3403	110.025,37	
TOTAL PATRIMONIO NETO			106'574.019,93
TOTAL DEL PASIVO Y PATRIMONIO NETO			196'273.031,74

4. OBLIGACIONES CONTINGENTES		
Mercaderías en consignación	4001	
Liquidación de depósitos industriales	4002	
Avaes o garantías	4003	
Otras obligaciones contingentes	4004	

PERSONAL OCUPADO					
NACIONALIDAD	DIRECTIVOS	ADMINISTRATIVOS	TECNICOS	OBREROS	
				Permanentes	Ocasionales
Ecuatoriana	2	2		5	
Extranjera					

MOVIMIENTO FINANCIERO DE BIENES Y SERVICIOS			
COMPRAS	NACIONALES	EXTRANJERAS	TOTAL
VENTAS	NACIONALES	EXTRANJERAS	TOTAL

B. ESTADO DE RESULTADOS (GANANCIAS Y PERDIDAS)

50. VENTAS BRUTAS	CODIGO CUENTA	
En el país	5001	228'768.270,34
En el exterior	5002	
Menos: devoluciones y descuentos en ventas	5003	
Utilidades realizadas por ventas a plazos	5004	
VENTAS NETAS		228'768.270,34
51. COSTO DE VENTAS (Mercaderías no producidas por la Compañía)		
Inventario inicial	5101	
Compras de productos terminados en el país	5102	
Compras de productos terminados en el exterior	5103	
Menos: Inventario final	5104	
52. COSTO DE PRODUCCION (Mercaderías producidas por la Compañía)		
Inventario inicial de materias primas	5201	14'048.490,00
Compras de materias primas en el país	5202	50'564.809,97
Compras de materias primas en el exterior	5203	
Menos: Inventario final de materias primas	5204	
Mano de obra directa	5205	43'239.814,00
Depreciación maquinaria, equipos y edificios de fábrica	5206	2'257.786,88
Amortización de patentes, marcas, asistencia técnica	5207	
Mano de obra indirecta	5208	1'451.120,00
Suministros y materiales	5209	681.100,00
Seguros de inventarios, maquinarias y edificios de fábrica	5210	
Aportes IESS y beneficios sociales	5211	
Mantenimiento y reparaciones	5212	4'592.488,00
Impuestos a la producción y otros	5213	
Energía, agua, teléfono	5214	
Otros gastos de fabricación (Adjuntar anexo) GASTOS POR COSECHA	5215	27'648.254,74
Inventario inicial de productos en proceso	5216	15'561.050,00
Menos: Inventario final de productos en proceso	5217	3'255.650,00
Inventario inicial de productos terminados	5218	
Menos: Inventario final de productos terminados	5219	
UTILIDAD BRUTA		71'979.006,75
53. GASTOS DE VENTAS		
Sueldos y salarios no incluidos en el costo	5301	
Beneficios sociales, indemnizaciones, excepto la participación de los trabajadores	5302	
Comisiones a empleados y particulares	5303	
Publicidad y propaganda	5304	
Depreciación bienes del departamento de ventas	5305	
Otros (Adjuntar anexo) MANTENIMIENTO DE HACIENDA	5306	13'174.062,76
54. GASTOS ADMINISTRATIVOS		
Sueldos y salarios no incluidos en el costo	5401	3'270.000,00
Beneficios sociales, indemnizaciones excepto la participación de los trabajadores	5402	1'050.050,00
Agua, luz, teléfono, télex, fax, no incluidos en costos	5403	19.023,00
Impuestos prediales, contribuciones y otros no incluidos en costos	5404	1'223.377,56
Cuentas de dudoso cobro y baja de inventarios	5405	
Depreciación de bienes, área administrativa	5406	5'080.463,87
Amort. de Intang. y Diferd (excepto pérđ. por diferencia de cambio y Comis. de riesgo camb.)	5407	6'818.254,00
Amortización de pérdidas por diferencia de cambio y comisión de riesgo cambiario	5408	
Otros (Adjuntar anexo)	5409	21'914.765,94
UTILIDAD (PERDIDA) EN OPERACION		19'429.009,62
55. GASTOS FINANCIEROS		
Intereses y comisiones	5501	21'014.010,00
Otros gastos financieros	5502	
56. INGRESOS NO OPERACIONALES		
Intereses por inversiones temporales y de largo plazo	5601	
Ganancia en inversiones temporales o de largo plazo	5602	
Ganancias en ventas de activos fijos	5603	
Dividendos en efectivo	5604	
Ganancias por diferencia de cambio	5605	
Otros (Adjuntar anexo)	5606	1'474.975,03
57. GASTOS NO OPERACIONALES		
Pérdidas en ventas de activos	5701	
Pérdidas en diferencia de cambio	5702	
Otros gastos (Adjuntar anexo)	5703	
58. UTILIDAD (PERDIDA) DEL EJERCICIO antes 15 % trabajadores e impuesto a la Renta.		110.025,35
Participación de los trabajadores (15%)	5801	
Impuesto a la Renta	5802	
UTILIDAD NETA		


C. 6. ESTADO DE EVOLUCION DEL PATRIMONIO NETO		CODIGO CUENTA	
60. PATRIMONIO NETO INICIAL:			40'000.000,00
MAS:			
Utilidad Neta del Ejercicio	6001		
Aumentos del Capital Social	6002		
Incrementos de Superávit de Capital	6003		66'840.883,65
Aspxción de Pérdidas (efectivo o crédito)	6004		
Otros	6005		
MENOS:			
Pérdida del ejercicio	6006		266.863,72
Disminución del Capital	6007		
Dividendos en efectivo	6008		
Disminución de cuentas Patrimoniales por aumento de capital	6009		
Otros	6010		
TOTAL DEL PATRIMONIO NETO			106'574.019,93

D. 7. ESTADO DE CAMBIOS EN LA POSICION FINANCIERA		
70. FUENTES DE CAPITAL DE TRABAJO NETO:		
Utilidad del ejercicio	7001	
Mas:		
Depreciación y Amortización	7002	
Venta de Activos Fijos e inversiones permanentes	7003	
Incremento de pasivos a largo plazo	7004	
Aumento de capital social con nuevos recursos	7005	
Emisión de obligaciones	7006	
Otros:	7007	
Menos:		
Ingresos: por participación en utilidades de subsidiarias	7008	
72. USOS DE CAPITAL DE TRABAJO:		
Dividendos	7201	
Compra de activos fijos	7202	
Compra de inversiones permanentes	7203	
Disminución pasivos a largo plazo	7204	
Incrementos de activos intangibles y diferidos	7205	
Reducción del capital social en efectivo	7206	
Pérdidas del ejercicio	7207	
Otros	7208	
VARIACIONES EN EL CAPITAL DE TRABAJO NETO (70-72)		
CAPITAL DE TRABAJO AL FINAL DEL PERIODO		
MENOS: CAPITAL DE TRABAJO AL INICIO DEL PERIODO		
VARIACIONES EN EL CAPITAL DE TRABAJO NETO		

Certificamos que el contenido de este formulario es verídico, correcto, completo y que fue aprobado por la Junta General, en sesión de _____ de _____ de 19 _____

REPRESENTANTE LEGAL O APODERADO


NOMBRE: IRENE MARIA ESTRADA GONZALEZ

FIRMA: 

C.I. 09-0897551-9


CONTADOR

NOMBRE: EDUARDO GUZMAN CARRERO

FIRMA: 

C.I. 09-0497867-4 MATRICULA: 19059

He (mos) revisado los estados financieros que anteceden y la correspondiente información. En mi (nuestra) opinión reflejan razonablemente la situación financiera de la Compañía los resultados de sus operaciones en el correspondiente ejercicio.



f) Comisario

f) Comisario

SUPERINTENDENCIA DE COMPAÑIAS
REGISTRO DE SOCIEDADES

☐ INFORME GERENTE

☐ INFORME COMISARIO

☐ INFORME AUDITORIA EXTERNA

FUNCIONARIO RESPONSABLE (SELLO)

Recibido hoy día _____ de _____ de 19 _____

Nº de Anexos _____