




A.- ESTADO DE SITUACION			B.- ESTADO DE RESULTADOS		
ACTIVO CORRIENTE		En Suces	INGRESOS		En Suces
Caja, bancos	101	8'878.121	Ventas en el pais	401	166'133.495
Inversiones financieras temporales	102		Exportaciones	402	
Cuentas y documentos por cobrar (clientes)	103	1'003.000	Menos: Devolución y descuentos en ventas	403	
Otras cuentas por cobrar	104	205'615.513	Otros ingresos no operacionales	404	8'060.133
Inventario de materia prima	105		7.- TOTAL INGRESOS		174'193.628
Inventario de productos en proceso	106		COSTO DE VENTAS		
Inventario suministros y materiales	107		Invent. inicial (bienes no produc. por la Cia.)	501	4'867.067
Invent. produc. termin. o mercaderías en almacén	108	2'750.492	Compras de productos termin. en el pais	502	23'829.225
Mercaderías en tránsito	109		Compras de productos terminados en el exterior	503	
Repuestos, herramientas y accesorios	110	20'521.543	Menos: inventario final productos terminados	504	2'750.492
Pagos anticipados (intereses, impuestos y seguros)	111		Inventario inicial materia prima	505	
Otros activos corrientes	112		Compra de materias primas en el pais	506	
1.-TOTAL ACTIVO CORRIENTE		238'768.669	Compra de materias primas en el exterior	507	
ACTIVO FIJO			Menos: inventario final materia prima	508	
Terrenos, edificios e instalaciones	151	4'381.759	Mano de obra directa	509	32'274.245
Maquinaria, muebles, enseres y equipo	152	182'437.752	Deprec. maquinaria, equipo y edificios de fábrica	510	19'202.438
Vehículos	153		Mano de obra indirecta	511	10'275.975
Otros activos fijos	154	1'622.438	Suministros y materiales	512	7'712.145
Menos: Depreciación acumulada	155	79'070.638	Seguros de invent. maquinaria, equipo y edificios	513	
2.-TOTAL ACTIVO FIJO		109'371.311	Aportes IESS y beneficios sociales	514	39'752.576
ACTIVOS NO CORRIENTES			Mantenimiento y reparaciones	515	2'800.440
Ctas. dectos. por cobrar e inversiones a L.P..	161		Energía, agua y teléfono	516	21'511.487
Gastos de organización y constitución	162	378.171	Otros gastos de fabricación	517	1'728.400
Gastos de investig. exploración y otros	163		Más: Inventario inicial de productos en proceso	518	
Exportaciones en asociaciones	164		Menos: Inventario final de productos en proceso	519	
Otros activos no corrientes	165		Más: Inventario inicial de productos terminados	520	
Menos: amortización acumulada	166	78.515	Menos: Inventario final de productos terminados	521	
3.-TOTAL ACTIVO NO CORRIENTE		299.656	8.- TOTAL COSTO DE VENTAS		161'203.506
TOTAL DEL ACTIVO (1+2+3)		348'439.636	9.- UTILIDAD BRUTA (7-8)		12'990.122
PASIVO CORRIENTE			GASTOS DE ADM. Y VENTAS		
Cuentas por pagar	201	6'218.898	Sueldos y salarios	550	4'310.733
Documentos por pagar	202		Beneficios sociales, indemnizaciones	551	6' 506.973
Provisiones sociales por pagar	203	8'112.515	Comisiones en ventas Util.ofic.Papel	552	989.193
Obligaciones IESS e impuestos	204	1'653.478	Gastos de publicidad Cuotas Transp.	553	429.610
Aport. recibidas de sucursales, empresas o asociad	205		Agua, luz, teléfono y fax	554	1'693.709
Otros pasivos corrientes	206		Impuestos, contribuciones y otros	555	1'211.433
4.-TOTAL PASIVO CORRIENTE		15'984.891	Depreciación de bienes y amortizaciones	556	666.790
PASIVO LARGO PLAZO			Cuentas incobrables y baja de inventario	557	
Ctas. y dectos. por pagar largo plazo	221		Amortización pérdidas por diferencial cambiario	558	
Préstamos de accionistas ó casa matriz	222	220'344.190	Intereses y comisiones	559	806.481
Obligaciones emitidas	223		Otros gastos de administración y ventas	560	309.920
Otros pasivos a largo plazo	224		10.- TOTAL GASTOS ADM. Y VENTAS		16'924.842
5.-TOTAL PASIVO LARGO PLAZO		220'344.190	11.- PERD. (PERD) EN OPERACION (9-10)		( 3'934.720 )
PATRIMONIO NETO			GASTOS NO OPERACIONALES		
Capital suscrito o asignado	301	10'003.000	Pérdida en venta de activos	561	
Aportes de socios o acc. capitalizac. futura	302		Pérd. diferenc. camb.o por pacto de reaj. no realizad	562	
(-) Cap. suscrito no pag. o acciones en Tesoreria	303		Otros gastos no operacionales	563	
Reserva legal	304	200.246	12.- TOTAL GASTOS NO OPERAC.		
Reserva facultativa	305	1'076.323	13.- PERD. (PERD) antes 15% e Imp.Ren (11-12)		( 3'934.720 )
Otras reservas	306		Participación trabajadores (15%)	571	
Reserva por revaloriz. del patrimonio	307	74'760.289	Impuesto renta	572	
Reexpresión monetaria	308	30'005.417			
Dif. cambio o por pacto de reajuste no realizadas	309				
Otros superávits	310				
Utilidad (pérdida) ejercicios anteriores	311				
Util. (pérdida) ejercicio después impuesto y 15%	312	( 3'934.720 )			
6.-TOTAL PATRIMONIO NETO		112'110.555			
TOTAL PASIVO Y PATRIMONIO (4+5+6)		348'439.636			

Certificamos que el contenido de este formulario es verídico, correcto y aprobado por la Junta General, en sesión de 22 de Junio de 1994

Firma del Representante Legal o Apoderado <b>RODOLFO S. A.</b>  C. I. o Pasaporte <b>0906310736</b>		Nombre del Contador: <b>SR. ALFREDO G. ASECIO CARBO</b>  Firma Matricula C.C.: <b>0.1089</b> <b>0906310735</b>	
Anexos presentados		Fecha de recepción:	
	Si	No	
Informe del Gerente	X		
Informe del Comisario	X		
Informe de Auditoria Externa		X	



16 ABO 1984

Funcionario Responsable Firma y Sello