

Registro Único de Contribuyentes  
**0390997667001**  
**S.L.**  
**CAMARONERA**  
**Cultivo de Larvas S: A,**  
**(CULTILARVA)**  
 Cda. Kennedy Calle 10 y la G.  
 C.C. Las Vitrinas Of. 76.0001  
 RAZÓN O DENOMINACIÓN SOCIAL:

REPUBLICA DEL ECUADOR  
**SUPERINTENDENCIA DE COMPAÑIAS**  
 FORMULARIO DE ESTADOS FINANCIEROS



AÑO: 1991.....

RAZÓN O DENOMINACIÓN SOCIAL: <b>CULTIVOS DE LARVAS S. A.</b>			Nº. DE EXPEDIENTE <b>56951-89</b>
CIUDAD: <b>GUAYAQUIL</b>	CALLE: <b>CALLE G Y LA DECIMA</b>	NUMERO: <b>76</b>	TELEFONO: <b>288592</b>

**NOMINA DE ADMINISTRADORES Y COMISARIOS DE LAS COMPAÑIAS**

ADMINISTRADORES	NOMBRES	C.I. o PASAPORTE	DIRECCION Y TELEFONO
Presidente	ERNESTO RODRIGUEZ ICAZA	0903412005	C.C. LAS VITRINAS 288592
Vicepresidente			
Gerente (s)	GRACE VERA ARTEAGA	0910138056	C.C. LAS VITRINAS 288592
Apoderado			
COMISARIOS	SANDRA BASANTES	1201715297	C.C. LAS VITRINAS 288592
Principal			
Suplente			

**A. ESTADO DE SITUACION**

1. ACTIVO		CODIGO CUENTA	
1.1 ACTIVO CORRIENTE			
Caja - Bancos		1101	-0-
Inversiones financieras temporales		1102	-0-
Cuentas y Documentos por Cobrar Clientes		1103	-0-
Menos: Provisión para cuentas y documentos de dudosa cobranza (clientes)		1104	-0-
Inventario materia prima		1105	-0-
Inventario productos en proceso		1106	79'782.771,00
Inventario suministros y materiales		1107	-0-
Inventario productos terminados y mercaderías en almacén		1108	-0-
Mercaderías en tránsito		1109	-0-
Menos: Provisión para baja de inventarios		1110	-0-
Ingresos acumulados por cobrar		1111	-0-
Préstamos y anticipos a empleados y trabajadores		1112	7'434.023,00
Anticipos a proveedores		1113	2'089.122,00
Menos: Provisión para anticipos y otros préstamos de dudosa cobranza		1114	-0-
Pagos anticipados de intereses, impuestos y seguros		1115	180.000,00
Repuestos, herramientas y accesorios		1116	-0-
Otros activos corrientes (adjuntar anexo)		1117	-0-
<b>TOTAL DE ACTIVO CORRIENTE</b>			<b>89'485.916,00</b>
1.2 ACTIVO FIJO			
	Valor de adquisición	Depreciación acumulada	
Terrenos y mejoras			1201 -0-
Maquinaria y equipo en montaje y en tránsito			1202 -0-
Construcciones en curso			1203 -0-
Edificios e instalaciones	6'000.000,00	300.000,00	1204 5'700.000,00
Maquinaria y equipo	40'859.094,19	4'244.953,35	1205 36'614.140,84
Muebles y enseres	1'406.560,00	106.187,66	1206 300.372,34
Vehículos	400.000,00	133.333,37	1207 266.666,63
Otros activos fijos (adjuntar anexo)	65'262.322,36	12'942.470,48	1208 52'319.851,88
REVALORIZACIONES	Valor de revalorización	Depreciación acumulada	
Terrenos			1221 -0-
Edificios			1222 -0-
Maquinaria y equipo	6'060.206,45	1'207.181,30	1223 4'853.025,15
Otros activos fijos (adjuntar anexo)	22'339.311,43	4'466.975,04	1224 17'872.336,39
1.3 DEUDORES E INVERSIONES A LARGO PLAZO			
Cuentas y documentos por cobrar clientes			1301 -0-
Préstamos a empleados y trabajadores			1302 -0-
Inversiones financieras a largo plazo			1303 -0-
Otros (adjuntar anexo)			1304 -0-
1.4 ACTIVOS INTANGIBLES		Valor de adquisición	Amortización Acumulada
Patentes y marcas			1401 -0-
Otros (adjuntar anexo)			1402 -0-
1.5 ACTIVOS DIFERIDOS		Valor inicial	Amortización Acumulada
Gastos de organización y constitución		344.375,00	68.875,00
Gastos de investigación, exploración y otros			1501 275.500,00
			1502 -0-
1.6 OTROS ACTIVOS NO CORRIENTES			
Propiedades y otros activos fijos no utilizados			1601 -0-
Otros activos no corrientes			1602 -0-
<b>TOTAL ACTIVOS NO CORRIENTES</b>			<b>119'201.893,23</b>
<b>TOTAL DEL ACTIVO</b>			<b>208'687.809,23</b>



2. PASIVO		CODIGO CUENTA	
<b>2.1 PASIVO CORRIENTE</b>			
Proveedores		2101	43'153.004,50
Anticipo de Clientes		2102	41'995.344,03
Obligaciones por pagar		2103	12'517.886,63
Dividendos por pagar a accionistas o socios		2104	-
Participación de trabajadores en utilidades de la Compañía		2105	73.826,35
Gastos por pagar		2106	628.889,23
Impuestos y Leyes Sociales		2107	2'807.568,99
Parte corriente del pasivo a largo plazo		2108	-0-
Préstamos de corto plazo de accionistas o socios		2109	-0-
Saldos pendientes con la casa matriz		2110	-0-
Otros pasivos corrientes (Adjuntar anexo)		2111	-0-
<b>TOTAL PASIVO CORRIENTE</b>			<b>100'276.019,73</b>
<b>2.2 PASIVO NO CORRIENTE</b>			
Cuentas por pagar		2201	-0-
Obligaciones por pagar		2202	-0-
Préstamos de accionistas o socios		2203	82'299.940,58
Saldos pendientes con la casa matriz		2204	-0-
Arrendamiento mercantil con opción de compra		2205	-0-
Aportes de accionistas o socios para capitalización futura		2206	-0-
Obligaciones emitidas		2207	-0-
Otros (adjuntar anexo)		2208	-0-
<b>2.3 PASIVO DIFERIDO</b>			
Utilidades por realizar		2301	-0-
Otros (Adjuntar anexo)		2302	-0-
<b>TOTAL PASIVO NO CORRIENTE</b>			<b>82'299.940,58</b>
<b>TOTAL PASIVO</b>			<b>182'575.960,31</b>
<b>3. PATRIMONIO NETO</b>			
<b>3.1 CAPITAL</b>			
Acciones o participaciones (compañías nacionales)		3101	2'000.000,00
Capital asignado a sucursales de compañías extranjeras		3102	-0-
Menos: Capital suscrito no pagado		3103	-0-
Menos: Acciones propias adquiridas		3104	-0-
<b>3.2 RESERVAS</b>			
Reserva legal		3201	-0-
Reservas facultativas		3202	-0-
Otras reservas		3203	-0-
<b>3.3 SUPERAVIT</b>			
Revalorización de activos		3301	23'800.211,94
Otros (Adjuntar anexo)		3302	-0-
<b>3.4 RESULTADOS</b>			
Utilidades acumuladas de ejercicios anteriores		3401	-0-
Pérdidas acumuladas de ejercicios anteriores		3402	-0-
Utilidad (pérdida) neta del ejercicio		3403	311.636,98
<b>TOTAL PATRIMONIO NETO</b>			<b>26'807.648,92</b>
<b>TOTAL DEL PASIVO Y PATRIMONIO NETO</b>			<b>208'687.879,23</b>

4. OBLIGACIONES CONTINGENTES			
Mercaderías en consignación		4001	-0-
Liquidación de depósitos industriales		4002	-0-
Avales o garantías		4003	-0-
Otras obligaciones contingentes		4004	-0-

PERSONAL OCUPADO					
NACIONALIDAD	DIRECTIVOS	ADMINISTRATIVOS	TECNICOS	OBREROS	
				Permanentes	Ocasionales
Ecuatoriana	3	2	1	6	5
Extranjera					

MOVIMIENTO FINANCIERO DE BIENES Y SERVICIOS			
COMPRAS	NACIONALES	EXTRANJERAS	TOTAL
VENTAS	NACIONALES	EXTRANJERAS	TOTAL

**B. ESTADO DE RESULTADOS (GANANCIAS Y PERDIDAS)**

<b>50. VENTAS BRUTAS</b>	CODIGO CUENTA 5001	383'819.531,50
En el país		
En el exterior	5002	--0-
Menos: devoluciones y descuentos en ventas	5003	-0-
Utilidades realizadas por ventas a plazos	5004	383'819.531,50
<b>VENTAS NETAS</b>		383'819.531,50
<b>51. COSTO DE VENTAS (Mercaderías no producidas por la Compañía)</b>		
Inventario inicial	5101	-0-
Compras de productos terminados en el país	5102	-0-
Compras de productos terminados en el exterior	5103	-0-
Menos: Inventario final	5104	-0-
<b>52. COSTO DE PRODUCCION (Mercaderías producidas por la Compañía)</b>		
Inventario Inicial de materias primas	5201	-0-
Compras de materias primas en el país	5202	239'401.743,50
Compras de materias primas en el exterior	5203	-0-
Menos: Inventario final de materias primas	5204	-0-
Mano de obra directa	5205	11'872.920,00
Depreciación maquinaria, equipos y edificios de fábrica	5206	11'943.281,40
Amortización de patentes, marcas, asistencia técnica	5207	-0-
Mano de obra indirecta	5208	3'181.649,00
Suministros y materiales	5209	56'280.367,51
Seguros de Inventarios, maquinarias y edificios de fábrica	5210	-0-
Aportes IESS y beneficios sociales	5211	3'926.936,24
Mantenimiento y reparaciones	5212	38'100.947,71
Impuestos a la producción y otros	5213	-0-
Energía, agua, teléfono	5214	-0-
Otros gastos de fabricación (Adjuntar anexo)	5215	35'833.351,00
Inventario inicial de productos en proceso	5216	38'189.889,01
Menos: Inventario final de productos en proceso	5217	(79'782.771,00)
Inventario Inicial de productos terminados	5218	-0-
Menos: Inventario final de productos terminados	5219	-0-
<b>UTILIDAD BRUTA</b>		24'871.217,13
<b>53. GASTOS DE VENTAS</b>		
Sueldos y salarios no incluidos en el costo	5301	-0-
Beneficios sociales, indemnizaciones, excepto la participación de los trabajadores	5302	-0-
Comisiones a empleados y particulares	5303	-0-
Publicidad y propaganda	5304	-0-
Depreciación bienes del departamento de ventas	5305	-0-
Otros (Adjuntar anexo)	5306	-0-
<b>54. GASTOS ADMINISTRATIVOS</b>		
Sueldos y salarios no incluidos en el costo	5401	3'595.437,00
Beneficios sociales, indemnizaciones excepto la participación de los trabajadores	5402	2'013.049,42
Agua, luz, teléfono, télex, fax, no incluidos en costos	5403	1'748.858,00
Impuestos prediales, contribuciones y otros no incluidos en costos	5404	517.860,40
Cuentas de dudoso cobro y baja de inventarios	5405	-0-
Depreciación de bienes, área administrativa	5406	251.865,69
Amort. de Intang. y Diferd (excepto pérđ. por diferencia de cambio y Comis. de riesgo camb.)	5407	34.437,50
Amortización de pérdidas por diferencia de cambio y comisión de riesgo cambiario	5408	-0-
Otros (Adjuntar anexo)	5409	9'352.944,06
<b>UTILIDAD (PERDIDA) EN OPERACION</b>		7'356.765,06
<b>55. GASTOS FINANCIEROS</b>		
Intereses y comisiones	5501	6'867.922,73
Otros gastos financieros	5502	-0-
<b>56. INGRESOS NO OPERACIONALES</b>		
Intereses por inversiones temporales y de largo plazo	5601	-0-
Ganancia en inversiones temporales o de largo plazo	5602	-0-
Ganancias en ventas de activos fijos	5603	-0-
Dividendos en efectivo	5604	-0-
Ganancias por diferencia de cambio	5605	-0-
Otros (Adjuntar anexo)	5606	-0-
<b>57. GASTOS NO OPERACIONALES</b>		
Pérdidas en ventas de activos	5701	-0-
Pérdidas en diferencia de cambio	5702	-0-
Otros gastos (Adjuntar anexo)	5703	-0-
<b>58. UTILIDAD (PERDIDA) DEL EJERCICIO antes 15 % trabajadores e impuesto a la Renta.</b>		488.842,33
Participación de los trabajadores (15%)	5801	73.326,35
Impuesto a la Renta	5802	103.879,00
<b>UTILIDAD NETA</b>		311.636,98



C. 6. ESTADO DE EVOLUCION DEL PATRIMONIO NETO		CODIGO CUENTA	
60. PATRIMONIO NETO INICIAL:			25'714.753,94
MAS:			
Utilidad Neta del Ejercicio		6001	311.630,98
Aumentos del Capital Social		6002	-0-
Incrementos de Superávit de Capital		6003	-0-
Absorción de Pérdidas (efectivo o crédito)		6004	1'857.911,39
Otros		6005	-0-
MENOS:			
Pérdida del ejercicio		6006	-0-
Disminución del Capital		6007	-0-
Dividendos en efectivo		6008	-0-
Disminución de cuentas Patrimoniales por aumento de capital		6009	-0-
Otros		6010	85.458,00
<b>TOTAL DEL PATRIMONIO NETO</b>			<b>27'798.844,30</b>


D. 7. ESTADO DE CAMBIOS EN LA POSICION FINANCIERA		
70. FUENTES DE CAPITAL DE TRABAJO NETO:		
Utilidad del ejercicio	7001	311.630,98
Mas:		12'229.584,59
Depreciación y Amortización	7002	
Venta de Activos Fijos e inversiones permanentes	7003	-0-
Incremento de pasivos a largo plazo	7004	20'329.061,73
Aumento de capital social con nuevos recursos	7005	-0-
Emisión de obligaciones	7006	-0-
Otros:	7007	85.458,00
Menos:		-0-
Ingresos: por participación en utilidades de subsidiarias	7008	-0-
72. USOS DE CAPITAL DE TRABAJO:		32'955.741,30
Dividendos	7201	-0-
Compra de activos fijos	7202	23'878.688,00
Compra de inversiones permanentes	7203	-0-
Disminución pasivos a largo plazo	7204	-0-
Incrementos de activos intangibles y diferidos	7205	-0-
Reducción del capital social en efectivo	7206	-0-
Pérdidas del ejercicio	7207	-0-
Otros	7208	-0-
<b>VARIACIONES EN EL CAPITAL DE TRABAJO NETO (70-72)</b>		<b>9'077.053,30</b>
<b>CAPITAL DE TRABAJO AL FINAL DEL PERIODO</b>		<b>(10'790.103,73)</b>
<b>MENOS: CAPITAL DE TRABAJO AL INICIO DEL PERIODO</b>		<b>(19'867.157,03)</b>
<b>VARIACIONES EN EL CAPITAL DE TRABAJO NETO</b>		<b>9'077.053,30</b>

Certificamos que el contenido de este formulario es verídico, correcto, completo y que fue aprobado por la Junta General, en sesión de 5 de Marzo de 19 92

EJEMPLAR PARA LA SUPERINTENDENCIA DE COMPAÑIAS

**REPRESENTANTE LEGAL O APODERADO**


NOMBRE: GUIDO ARTEAGA VERA

FIRMA: 

C.I. 0904524584


**CONTADOR**

NOMBRE: DOLORES INTRIAGO DE RATTO

FIRMA: 

C.I. 0904573185 MATRICULA: 8966

He (mos) revisado los estados financieros que anteceden y la correspondiente información. En mi (nuestra) opinión reflejan razonablemente la situación financiera de la Compañía los resultados de sus operaciones en el correspondiente ejercicio.



f) Comisario

f) Comisario

**SUPERINTENDENCIA DE COMPAÑIAS**  
**REGISTRO DE SOCIEDADES**

INFORME GERENTE

INFORME COMISARIO

INFORME AUDITORIA EXTERNA

**FUNCIONARIO RESPONSABLE (SELLO)**

Recibido hoy día 6 de **MAR** 1992 de 19 92

Nº de Anexos .....

