



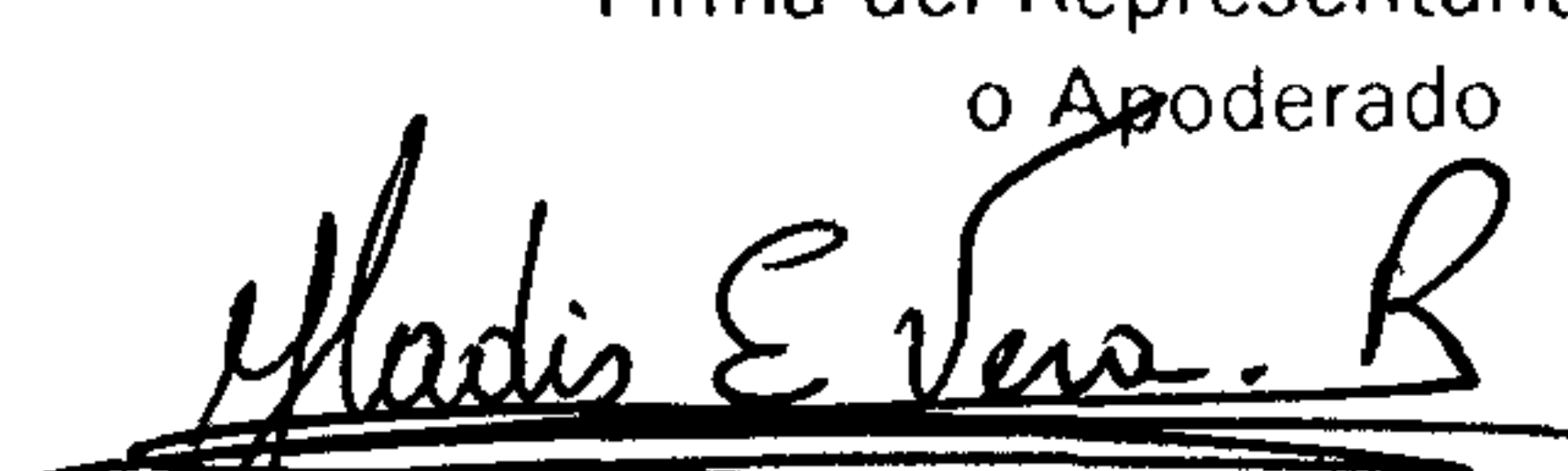


REPUBLICA DEL ECUADOR
SUPERINTENDENCIA DE COMPAÑÍAS
FORMULARIO DE ESTADOS FINANCIEROS
AÑO 1993

1

Denominación de la Compañía ECUASERCOM S.A.				Número del Expediente 56597-89	
01 PROVINCIA GUAYAS		02 Cantón GUAYAQUIL		03 Ciudad GUAYAQUIL	
04 Fax --		05 CALLE CDLA. MAPASINGUE AVDA. PRIMERA		06 Número 107	
07 Casilla --		08 Teléfono 351398		09 Nombre del Representante Legal o Apoderado GLADYS ELVIRA VERA ROSADO	
10 Cargo GERENTE		11 Distribución de Personal Ocupado		12 Auditor Externo	
13 R.N.A.E.		Directivo 1		Administrativo 2	
Producción --		Otros -		---	

A.- ESTADO DE SITUACION			B.- ESTADO DE RESULTADOS		
ACTIVO CORRIENTE		En Sucres	INGRESOS		En Sucres
Caja, bancos	101	923.442	Ventas en el país	401	3'189.900
Inversiones financieras temporales	102		Exportaciones	402	
Cuentas y documentos por cobrar (clientes)	103		Menos: Devolución y descuentos en ventas	403	
Otras cuentas por cobrar	104	120.000	Otros ingresos no operacionales	404	
Inventario de materia prima	105		7.- TOTAL INGRESOS		3'189.900
Inventario de productos en proceso	106		COSTO DE VENTAS		
Inventario suministros y materiales	107		Invent. inicial (bienes no produc. por la Cía.)	501	
Invent. produc. termin. o mercaderías en almacén	108		Compras de productos termin. en el país	502	
Mercaderías en tránsito	109		Compras de productos terminados en el exterior	503	
Repuestos, herramientas y accesorios	110		Menos: inventario final productos terminados	504	
Pagos anticipados (intereses, impuestos y seguros)	111		Inventario inicial materia prima	505	
Otros activos corrientes	112		Compra de materias primas en el país	506	
1.-TOTAL ACTIVO CORRIENTE		1'043.442	Compra de materias primas en el exterior	507	
ACTIVO FIJO			Menos: inventario final materia prima	508	
Terrenos, edificios e instalaciones	151		Mano de obra directa	509	
Maquinaria, muebles, enseres y equipo	152	2'927.157	Deprec. maquinaria, equipo y edificios de fábrica	510	
Vehículos	153		Mano de obra indirecta	511	
Otros activos fijos	154		Suministros y materiales	512	
Menos: Depreciación acumulada	155	(356.251)	Seguros de invent. maquinaria, equipo y edificios	513	
2.-TOTAL ACTIVO FIJO		2'570.906	Aportes IESS y beneficios sociales	514	
ACTIVOS NO CORRIENTES			Mantenimiento y reparaciones	515	
Ctas. dctos. por cobrar e inversiones a L.P.	161		Energía, agua y teléfono	516	
Gastos de organización y constitución	162	267.300	Otros gastos de fabricación	517	
Gastos de investig. exploración y otros	163		Más: Inventario inicial de productos en proceso	518	
Aportaciones en asociaciones	164		Menos: Inventario final de productos en proceso	519	
Otros activos no corrientes	165		Más: Inventario inicial de productos terminados	520	
Menos: amortización acumulada	166		Menos: Inventario final de productos terminados	521	
3.-TOTAL ACTIVO NO CORRIENTE		267.300	8.- TOTAL COSTO DE VENTAS		
TOTAL DEL ACTIVO (1+2+3)		3'881.648	9. - UTILIDAD BRUTA (7-8)		3'189.900
PASIVO CORRIENTE			GASTOS DE ADM. Y VENTAS		
Cuentas por pagar	201	143.720	Sueldos y salarios	550	1'055.000
Documentos por pagar	202		Beneficios sociales, indemnizaciones	551	563.500
Provisiones sociales por pagar	203		Comisiones en ventas	552	
Obligaciones IESS e impuestos	204		Gastos de publicidad	553	
Aport. recibidas de sucursales, empresas o asociad	205		Agua, luz, teléfono y fax	554	671.488
Otros pasivos corrientes	206		Impuestos, contribuciones y otros	555	136.420
4.-TOTAL PASIVO CORRIENTE		143.720	Depreciación de bienes y amortizaciones	556	310.351
PASIVO LARGO PLAZO			Cuentas incobrables y baja de inventario	557	
Ctas. y dctos. por pagar largo plazo	221		Amortización pérdidas por diferencial cambiario	558	
Préstamos de accionistas ó casa matriz	222		Intereses y comisiones	559	
Obligaciones emitidas	223		Otros gastos de administración y ventas	560	332.341
Otros pasivos a largo plazo	224		10.- TOTAL GASTOS ADM. Y VENTAS		3'069.100
5.-TOTAL PASIVO LARGO PLAZO			11.- UTIL. (PERD) EN OPERACION (9-10)		120.800
PATRIMONIO NETO			GASTOS NO OPERACIONALES		
Capital suscrito o asignado	301	2'000.000	Pérdida en venta de activos	561	
Aportes de socios o acc. capitalizac. futura	302		Pérd. diferenc. camb.o por pacto de reaj. no realizad	562	
(-) Cap. suscrito no pag. o acciones en Tesorería	303		Otros gastos no operacionales	563	
Reserva legal	304	5.809	12.- TOTAL GASTOS NO OPERAC.		
Reserva facultativa	305	52.282	13.- UTIL(PERD) antes 15% e Imp.Ren (11-12)		120.800
Otras reservas	306		Participación trabajadores (15%)	571	18.120
Reserva por revaloriz. del patrimonio	307	(374.990)	Impuesto renta	572	25.670
Reexpresión monetaria	308	1'952.147			
Dif. cambio o por pacto de reajuste no realizadas	309				
Otros superávits	310				
Utilidad (pérdida) ejercicios anteriores	311				
Util. (pérdida) ejercicio después impuesto y 15%	312	102.680			
6.-TOTAL PATRIMONIO NETO		3'737.928			
TOTAL PASIVO Y PATRIMONIO (4+5+6)		3'881.648			

Certificamos que el contenido de este formulario es verídico, correcto y aprobado por la Junta General, en sesión de 1ro de Junio de 1994.

Firma del Representante Legal o Apoderado  C. I. o Pasaporte 090814287-0		Nombre del Contador: Manuel Estrella  	
Anexos presentados		Funcionario Responsable Firma y Sello	
Informe del Gerente	Si X	No	
Informe del Comisario	X		
Informe de Auditoria Externa			