

Reg. Único de Contribuyente

0990975124001

SELLO RUC

M. Corte Inglés

CORINGLE S. A.

Guayaquil

REPUBLICA DEL ECUADOR

SUPERINTENDENCIA DE COMPAÑIAS

FORMULARIO DE ESTADOS FINANCIEROS



AÑO: 19 91

RAZON O DENOMINACION SOCIAL: Eh Corte Inglés CORINGLE S.A.			Nº. DE EXPEDIENTE 56447-89	
CIUDAD: GUAYAQUIL	CALLE: CDLA.KENNEDY C.C.LAS VITRINAS LOCAL	NUMERO: 1 y 2	TELEFONO: 286-046	
NOMINA DE ADMINISTRADORES Y COMISARIOS DE LAS COMPAÑIAS				
ADMINISTRADORES	NOMBRES	C.I. o PASAPORTE	DIRECCION Y TELEFONO	
Presidente	ING.COM. JULIO DIAB SAFADI	0905408993	CDLA.KENNEDY C.C.LAS VITRINAS L.1-2	
Vicepresidente				
Gerente (s)	ARQ. JORGE DIAD SAFADI	0900474123	CDLA.KENNEDY C.C.LAS VITRINAS L.1-2	
Apoderado				
COMISARIOS	SRTA.MARIA DEL PILAR DIAB SAFADI	09038837590	BOYACA No.1528	
Principal				
Suplente				

A. ESTADO DE SITUACION

1. ACTIVO			CODIGO CUENTA	
1.1 ACTIVO CORRIENTE				
Caja - Bancos			1101	690.075,41
Inversiones financieras temporales			1102	
Cuentas y Documentos por Cobrar Clientes			1103	242.432,06
Menos: Provisión para cuentas y documentos de dudosa cobranza (clientes)			1104	
Inventario materia prima			1105	
Inventario productos en proceso			1106	
Inventario suministros y materiales MERCADERIAS			1107	45'854.582,00
Inventario productos terminados y mercaderías en almacén			1108	
Mercaderías en tránsito			1109	
Menos: Provisión para baja de inventarios			1110	
Ingresos acumulados por cobrar			1111	
Préstamos y anticipos a empleados y trabajadores			1112	
Anticipos a proveedores DEUDORES POR CHEQUES PROTESTADOS			1113	17.500,00
Menos: Provisión para anticipos y otros préstamos de dudosa cobranza			1114	
Pagos anticipados de intereses, impuestos y seguros IMPUESTOS PAGADOS			1115	1'277.853,83
Repuestos, herramientas y accesorios			1116	
Otros activos corrientes (adjuntar anexo)			1117	
TOTAL DE ACTIVO CORRIENTE				48'082.443,30
1.2 ACTIVO FIJO		Valor de adquisición	Depreciación acumulada	
Terrenos y mejoras				1201
Maquinaria y equipo en montaje y en tránsito				1202
Construcciones en curso				1203
Edificios e instalaciones				1204
Maquinaria y equipo		2'224.020,00	630.139,00	1205 1'593.881,00
Muebles y enseres		2'963.796,46	582.141,01	1206 2'381.655,45
Vehículos				1207
Otros activos fijos (adjuntar anexo)				1208
REVALORIZACIONES		Valor de revalorización	Depreciación acumulada	
Terrenos				1221
Edificios				1222
Maquinaria y equipo		944.827,74	266.777,80	1223 678.049,94
Otros activos fijos (adjuntar anexo) MUEBLES/ENSERES		817.625,35	222.005,43	1224 595.619,92
1.3 DEUDORES E INVERSIONES A LARGO PLAZO				
Cuentas y documentos por cobrar clientes				1301
Préstamos a empleados y trabajadores				1302
Inversiones financieras a largo plazo				1303
Otros (adjuntar anexo)				1304
1.4 ACTIVOS INTANGIBLES		Valor de adquisición	Amortización Acumulada	
Patentes y marcas				1401
Otros (adjuntar anexo) ACTIVOS DIFERIDOS		649.006,47	64.900,66	1402 584.105,81
1.5 ACTIVOS DIFERIDOS		Valor inicial	Amortización Acumulada	
Gastos de organización y constitución		1'278.920,00	79.026,28	1501 1'199.893,72
Gastos de investigación, exploración y otros		1'475.046,40	466.471,63	1502 1'008.574,77
1.6 OTROS ACTIVOS NO CORRIENTES				
Propiedades y otros activos fijos no utilizados				1601
Otros activos no corrientes SEGUROS PAGADOS POR ANTICIPADO				1602 53.254,50
TOTAL ACTIVOS NO CORRIENTES				7'095.035,11
TOTAL DEL ACTIVO				55'177.478,41

2. PASIVO		CODIGO CUENTA	
2.1 PASIVO CORRIENTE			
Proveedores		2101	437.138,43
Anticipo de Clientes		2102	
Obligaciones por pagar		2103	
Dividendos por pagar a accionistas o socios		2104	
Participación de trabajadores en utilidades de la Compañía		2105	
Gastos por pagar	DOCUMENTOS POR PAGAR	2106	16.835,00
Impuestos y Leyes Sociales		2107	384.762,72
Parte corriente del pasivo a largo plazo		2108	
Préstamos de corto plazo de accionistas o socios		2109	
Saldos pendientes con la casa matriz		2110	
Otros pasivos corrientes (Adjuntar anexo)		2111	
TOTAL PASIVO CORRIENTE			838.736,15
2.2 PASIVO NO CORRIENTE			
Cuentas por pagar		2201	
Obligaciones por pagar		2202	
Préstamos de accionistas o socios		2203	
Saldos pendientes con la casa matriz		2204	49'491.114,41
Arrendamiento mercantil con opción de compra		2205	
Aportes de accionistas o socios para capitalización futura		2206	
Obligaciones emitidas		2207	
Otros (adjuntar anexo)		2208	
2.3 PASIVO DIFERIDO			
Utilidades por realizar		2301	
Otros (Adjuntar anexo)		2302	
TOTAL PASIVO NO CORRIENTE			49'491.114,41
TOTAL PASIVO			50'329.850,56
3. PATRIMONIO NETO			
3.1 CAPITAL			
Acciones o participaciones (compañías nacionales)		3101	2'000.000,00
Capital asignado a sucursales de compañías extranjeras		3102	
Menos: Capital suscrito no pagado		3103	
Menos: Acciones propias adquiridas		3104	
3.2 RESERVAS			
Reserva legal		3201	10.287,61
Reservas facultativas		3202	
Otras reservas		3203	
3.3 SUPERAUIT			
Revalorización de activos	RESERVA POR REVALORIZACION DEL PATRIMONIO	3301	2'418.182,30
Otros (Adjuntar anexo)		3302	
3.4 RESULTADOS			
Utilidades acumuladas de ejercicios anteriores		3401	195.464,49
Pérdidas acumuladas de ejercicios anteriores		3402	
Utilidad (pérdida) neta del ejercicio		3403	223.693,45
TOTAL PATRIMONIO NETO			4'847.627,85
TOTAL DEL PASIVO Y PATRIMONIO NETO			55'177.478,41

4. OBLIGACIONES CONTINGENTES			
Mercaderías en consignación		4001	
Liquidación de depósitos industriales		4002	
Avaes o garantías		4003	
Otras obligaciones contingentes		4004	

PERSONAL OCUPADO					
NACIONALIDAD	DIRECTIVOS	ADMINISTRATIVOS	TECNICOS	OBREROS	
				Permanentes	Ocasionales
Ecuatoriana	1	1		2	
Extranjera					

MOVIMIENTO FINANCIERO DE BIENES Y SERVICIOS			
COMPRAS	NACIONALES	EXTRANJERAS	TOTAL
VENTAS	NACIONALES	EXTRANJERAS	TOTAL

B. ESTADO DE RESULTADOS (GANANCIAS Y PERDIDAS)		
50. VENTAS BRUTAS	CODIGO CUENTA	
En el país	5001	15'530.566,50
En el exterior	5002	
Menos: devoluciones y descuentos en ventas	5003	
Utilidades realizadas por ventas a plazos	5004	
VENTAS NETAS		
51. COSTO DE VENTAS (Mercaderías no producidas por la Compañía)		
Inventario inicial	5101	28'727.797,00
Compras de productos terminados en el país	5102	23'339.318,74
Compras de productos terminados en el exterior	5103	
Menos: Inventario final	5104	(45'854.582,00)
52. COSTO DE PRODUCCION (Mercaderías producidas por la Compañía)		
Inventario Inicial de materias primas	5201	
Compras de materias primas en el país	5202	
Compras de materias primas en el exterior	5203	
Menos: Inventario final de materias primas	5204	
Mano de obra directa	5205	
Depreciación maquinaria, equipos y edificios de fábrica	5206	
Amortización de patentes, marcas, asistencia técnica	5207	
Mano de obra indirecta	5208	
Suministros y materiales	5209	
Seguros de Inventarios, maquinarias y edificios de fábrica	5210	
Aportes IESS y beneficios sociales	5211	
Mantenimiento y reparaciones	5212	
Impuestos a la producción y otros	5213	
Energía, agua, teléfono	5214	
Otros gastos de fabricación (Adjuntar anexo)	5215	
Inventario inicial de productos en proceso	5216	
Menos: Inventario final de productos en proceso	5217	
Inventario Inicial de productos terminados	5218	
Menos: Inventario final de productos terminados	5219	
UTILIDAD BRUTA		9'318.032,76
53. GASTOS DE VENTAS		
Sueldos y salarios no incluidos en el costo	5301	
Beneficios sociales, indemnizaciones, excepto la participación de los trabajadores	5302	
Comisiones a empleados y particulares	5303	425.681,36
Publicidad y propaganda	5304	398.000,00
Depreciación bienes del departamento de ventas	5305	
Otros (Adjuntar anexo)	5306	
54. GASTOS ADMINISTRATIVOS		
Sueldos y salarios no incluidos en el costo	5401	307.166,12
Beneficios sociales, indemnizaciones excepto la participación de los trabajadores	5402	114.952,00
Agua, luz, teléfono, télex, fax, no incluidos en costos	5403	741.436,00
Impuestos prediales, contribuciones y otros no incluidos en costos	5404	37.308,64
Cuentas de dudoso cobro y baja de inventarios	5405	
Depreciación de bienes, área administrativa	5406	456.837,09
Amort. de Intang. y Diferd (excepto pérd. por diferencia de cambio y Comis. de riesgo camb.)	5407	163.690,25
Amortización de pérdidas por diferencia de cambio y comisión de riesgo cambiario	5408	
Otros (Adjuntar anexo)	5409	6'043.716,59
UTILIDAD (PERDIDA) EN OPERACION		629.244,71
55. GASTOS FINANCIEROS		
Intereses y comisiones	5501	
Otros gastos financieros	5502	
56. INGRESOS NO OPERACIONALES		
Intereses por inversiones temporales y de largo plazo	5601	
Ganancia en inversiones temporales o de largo plazo	5602	
Ganancias en ventas de activos fijos	5603	
Dividendos en efectivo	5604	
Ganancias por diferencia de cambio	5605	
Otros (Adjuntar anexo)	5606	
57. GASTOS NO OPERACIONALES		
Pérdidas en ventas de activos	5701	
Pérdidas en diferencia de cambio	5702	
Otros gastos (Adjuntar anexo)	5703	278.353,02
58. UTILIDAD (PERDIDA) DEL EJERCICIO antes 15 % trabajadores e impuesto a la Renta.		350.891,69
Participación de los trabajadores (15%)	5801	52.633,75
Impuesto a la Renta	5802	74.564,49
UTILIDAD NETA		223.693,45


C. 6. ESTADO DE EVOLUCION DEL PATRIMONIO NETO		CODIGO CUENTA	
60. PATRIMONIO NETO INICIAL:			2'460.653,50
MAS:			
Utilidad Neta del Ejercicio		6001	223.693,45
Aumentos del Capital Social		6002	
Incrementos de Superávit de Capital	RESERVA POR REVALORIZACION DEL PATRIMONIO	6003	2'163.280,90
Absorción de Pérdidas (efectivo o crédito)		6004	
Otros		6005	
MENOS:			
Pérdida del ejercicio		6006	
Disminución del Capital		6007	
Dividendos en efectivo		6008	
Disminución de cuentas Patrimoniales por aumento de capital		6009	
Otros		6010	
TOTAL DEL PATRIMONIO NETO			4'847.627,85

D. 7. ESTADO DE CAMBIOS EN LA POSICION FINANCIERA			
70. FUENTES DE CAPITAL DE TRABAJO NETO:			19'533.372,21
Utilidad del ejercicio		7001	223.693,45
Mas:			
Depreciación y Amortización		7002	1'353.245,83
Venta de Activos Fijos e inversiones permanentes		7003	
Incremento de pasivos a largo plazo		7004	14'812.370,63
Aumento de capital social con nuevos recursos		7005	
Emisión de obligaciones		7006	
Otros:		7007	3'144.062,30
Menos:			
Ingresos: por participación en utilidades de subsidiarias		7008	
72. USOS DE CAPITAL DE TRABAJO:			4'577.793,19
Dividendos		7201	
Compra de activos fijos		7202	
Compra de inversiones permanentes		7203	
Disminución pasivos a largo plazo		7204	
Incrementos de activos intangibles y diferidos		7205	4'322.891,79
Reducción del capital social en efectivo		7206	
Pérdidas del ejercicio		7207	
Otros		7208	254.901,40
VARIACIONES EN EL CAPITAL DE TRABAJO NETO (70-72)			14'955.579,02
CAPITAL DE TRABAJO AL FINAL DEL PERIODO			47'243.707,15
MENOS: CAPITAL DE TRABAJO AL INICIO DEL PERIODO			32'288.128,13
VARIACIONES EN EL CAPITAL DE TRABAJO NETO			14'955.579,02

Certificamos que el contenido de este formulario es verídico, correcto, completo y que fue aprobado por la Junta General, en sesión de 20 de Abril de 1992

REPRESENTANTE LEGAL O APODERADO


NOMBRE: ARO. JORGE DIAB SAFADI

FIRMA: 

C.I. 0900474123


CONTADOR

NOMBRE: ING.COM. MANUEL ATIENCIA M.

FIRMA: 

C.I. 1200548145 MATRICULA: 0.2988

He (mos) revisado los estados financieros que anteceden y la correspondiente información. En mi (nuestra) opinión reflejan razonablemente la situación financiera de la Compañía los resultados de sus operaciones en el correspondiente ejercicio.



f) Comisario

SUPERINTENDENCIA DE COMPAÑIAS
REGISTRO DE SOCIEDADES

☐ INFORME GERENTE
☐ INFORME COMISARIO
☐ INFORME AUDITORIA EXTERNA

FUNCIONARIO RESPONSABLE (SELLO)

Recibido hoy día de de 19

Nº de Anexos

EJEMPLAR PARA LA SUPERINTENDENCIA DE COMPAÑIAS