



EUGENIO RODRIGUEZ MITE
ASESOR FINANCIERO - AUDITOR INDEPENDIENTE
GUAYAQUIL - ECUADOR


Guayaquil, Junio 6 del 2008

Señores
SUPERINTENDENCIA DE COMPAÑIAS
Ciudad

De mis consideraciones

Adjunto a la presente, sírvase encontrar un ejemplar del Informe de Auditoría Externa, por el ejercicio económico terminado el 31 de Diciembre del 2007, de PREDIMASA PREDIAL DIANA MARIA S.A., con expediente No 5643 junto con los respectivos estados financieros, el mismo que fue entregado a los Señores accionistas de la referida empresa.

Atentamente


EUGENIO RODRIGUEZ MITE
ING. COM. Y C.P.A.
SC-RNAE 200 - RN 10754





EUGENIO RODRIGUEZ MITE
ASESOR FINANCIERO – AUDITOR INDEPENDIENTE
GUAYAQUIL - ECUADOR

PREDIMASA PREDIAL DIANA MARIA S. A.

ESTADOS FINANCIEROS POR EL AÑO TERMINADO EL 31 DE DICIEMBRE
DEL 2007 JUNTO CON EL DICTAMEN DEL AUDITOR INDEPENDIENTE

CONTENIDO

DICTAMEN DEL AUDITOR INDEPENDIENTE


ESTADOS FINANCIEROS Y SUS RESPECTIVAS NOTAS

BALANCE GENERAL

ESTADO DE RESULTADOS

ESTADO DE EVOLUCION PATRIMONIAL

ESTADO DE FLUJOS DE EFECTIVO






EUGENIO RODRIGUEZ MITE
ASESOR FINANCIERO - AUDITOR INDEPENDIENTE
GUAYAQUIL - ECUADOR

DICTAMEN DEL AUDITOR INDEPENDIENTE


**A LOS ACCIONISTAS DE
PREDIMASA PREDIAL DIANA MARIA S.A.**

1. He auditado el balance general adjunto de PREDIMASA PREDIAL DIANA MARIA S.A. al 31 de diciembre del 2007 y los correspondientes estados de resultados, de evolución patrimonial y de flujos de efectivo por el año terminado en esa fecha.- Los referidos estados financieros son responsabilidad de la Administración de la Compañía. Mi responsabilidad es expresar una opinión sobre dichos estados financieros basado en mi auditoría .
2. La auditoría fue efectuada de acuerdo con normas de auditoría generalmente aceptadas en el Ecuador. Dichas normas requieren que una auditoría sea diseñada y realizada para obtener certeza razonable de si los estados financieros no contienen errores importantes. Una auditoría incluye el examen, a base de pruebas selectivas, de la evidencia que sustenta las cantidades y revelaciones presentadas en los estados financieros. Incluye también la evaluación de los principios de contabilidad utilizados y de las estimaciones importantes hechas por la Administración de la Compañía , así como una evaluación de la presentación general de los estados financieros. Considero que la auditoría provee una base razonable para mi opinión.
3. En mi opinión, los estados financieros descritos en el párrafo 1 presentan razonablemente, en todos los aspectos importantes, la posición financiera de PREDIMASA PREDIAL DIANA MARIA S.A. al 31 de diciembre del 2007, el resultado de sus operaciones y sus flujos de efectivo por el año terminado en esa fecha, de acuerdo con principios y prácticas de contabilidad generalmente aceptadas en el Ecuador.
4. De acuerdo con la resolución No. 03.Q.ICI.002 emitida el 5 de Marzo del 2003 por la Superintendencia de Compañías del Ecuador, PREDIMASA PREDIAL DIANA MARIA S.A. presenta por separado los estados financieros consolidados con sus respectivas subsidiarias.
5. De acuerdo con disposiciones legales, el informe sobre cumplimiento de obligaciones tributarias del año 2007, será presentado por separado, conjuntamente con los anexos exigidos por el Servicio de Rentas Internas (SRI) a los contribuyentes.

Atentamente,


EUGENIO RODRIGUEZ MITE
ING. COM - G.P.A.

SC-RNAE 200 - RN 10754
Marzo 30 del 2008



PREDIMASA PREDIAL DIANA MARIA S. A.
BALANCE GENERAL AL 31 DE DICIEMBRE DEL 2007
EXPRESADO EN DOLARES DE E.U.A.

ACTIVOS

ACTIVOS CORRIENTES

EFFECTIVO EN CAJA Y BANCOS	12,513
OTROS ACTIVOS	<u>5,691</u>
TOTAL DE ACTIVOS CORRIENTES	18,204

INVERSIONES EN ACCIONES	14,508,421
PROPIEDADES Y EQUIPOS	133,808
CUENTAS POR COBRAR A RELACIONADAS	42,420
APORTES PATRIMONIALES EN SUBSIDIARIAS	<u>750,000</u>
TOTAL DEL ACTIVO NO CORRIENTE	<u>15,434,649</u>
TOTAL DE ACTIVOS	<u>15,452,853</u>

PASIVOS Y PATRIMONIO DEL ACCIONISTA


PASIVOS CORRIENTES


CUENTAS POR PAGAR A ACCIONISTA	248,533
CUENTAS POR PAGAR A RELACIONADAS	3,794
OTROS	<u>25</u>
TOTAL DE PASIVOS	252,352

PATRIMONIO DEL ACCIONISTA

CAPITAL SOCIAL	100,000
RESERVA DE CAPITAL	339,336
RESERVA LEGAL	111,733
RESERVA FACULTATIVA	72,948
UTILIDADES ACUMULADAS	12,509,564
UTILIDAD DEL EJERCICIO	<u>2,066,920</u>
TOTAL DEL PATRIMONIO DE LOS ACCIONISTAS	<u>15,200,501</u>
TOTAL PASIVOS Y PATRIMONIO DEL ACCIONISTA	<u>15,452,853</u>

LAS NOTAS ADJUNTAS SON PARTE INTEGRANTE DE LOS ESTADOS FINANCIEROS



Ing. Mariano González Portés
Representante Legal



Sr. José Soriano M.
Contador RUC No. 0914589734001

PREDIMASA PREDIAL DIANA MARIA S. A.
ESTADO DE RESULTADOS
POR EL AÑO TERMINADO EL 31 DE DICIEMBRE DEL 2007
EXPRESADO EN DOLARES DE E.U.A.

INGRESOS	
ARRIENDOS	7,800
POR EFECTOS DEL VALOR PATRIMONIAL PROPORCIONAL (VPP)	2,168,502
OTROS INGRESOS	<u>16,518</u>
TOTAL DE INGRESOS	2,192,820
GASTOS	
MANTENIMIENTO DE INSTALACIONES	9,713
SEGUROS	7,535
AGUA, LUZ Y TELEFONO	7,131
DEPRECIACIONES	32,428
IMPUESTOS	44,396
SERVICIOS DE CONTABILIDAD	8,729
HONORARIOS PROFESIONALES	12,386
OTROS	<u>3,351</u>
TOTAL DE GASTOS	125,669
UTILIDAD EN OPERACIÓN	2,067,151
GASTOS FINANCIEROS	<u>231</u>
UTILIDAD DEL EJERCICIO	<u>2,066,920</u>

LAS NOTAS ADJUNTAS SON PARTE INTEGRANTE DE LOS ESTADOS FINANCIEROS



Ing. Mariano González Portés
Representante Legal



Sr. José Soriano M.
Contador RUC No. 0914589734001

PREDIMASA PREDIAL DIANA MARIA S.A.
ESTADO DE EVOLUCION PATRIMONIAL
POR EL AÑO TERMINADO EL 31 DE DICIEMBRE DEL 2007
EXPRESADO EN DOLARES DE E.U.A.

	Capital Social	Reserva de Capital	Reserva Legal	Reserva Facultativa	Otros Superavits	Utilidades Acumuladas	Utilidad del Ejercicio	Total del Patrimonio
SALDOS AL 31-12-2006	100.000	339.336	111.733	72.948	1.548.684	10.960.880		13.133.581
TRANSFERENCIA					-1.548.684	1.548.684		0
UTILIDAD DEL EJERCICIO							2.066.920	2.066.920
SALDOS AL 31-12-2007	100.000	339.336	111.733	72.948	0	12.509.564	2.066.920	15.200.501

LAS NOTAS ADJUNTAS SON PARTE INTEGRANTES DE LOS ESTADOS FINANCIEROS


 Ing. Mariano Gonzalez Portes
 Representante Legal


 Sr. Jose Soriano M.
 Contador RUC No. 0914589734001

PREDIMASA PREDIAL DIANA MARIA S. A.
ESTADO DE FLUJOS DE EFECTIVO
POR EL AÑO TERMINADO EL 31 DE DICIEMBRE DEL 2007
EXPRESADO EN DOLARES DE E.U.A.

FLUJOS DE EFECTIVO PROVENIENTES (UTILIZADOS)
EN ACTIVIDADES DE OPERACION

EFECTIVO RECIBIDO DE CLIENTES POR ARRIENDO Y OTROS INGRESOS	26,750
EFECTIVO PAGADO A PROVEEDORES	(6,735)
INTERESES PAGADOS	<u>(231)</u>

EFECTIVO NETO PROVENIENTES DE ACTIVIDADES DE OPERACIÓN	19,784
--	--------

FLUJOS DE EFECTIVO PROVENIENTES (UTILIZADOS)
EN ACTIVIDADES DE INVERSION

INCREMENTO EN PROPIEDADES Y EQUIPOS	(79,001)
ADQUISICION DE ACCIONES	<u>(63,545)</u>
EFECTIVO NETO UTILIZADO EN ACTIVIDADES DE INVERSION	(142,546)

FLUJOS DE EFECTIVO PROVENIENTE (UTILIZADO)
EN ACTIVIDADES DE FINANCIAMIENTO

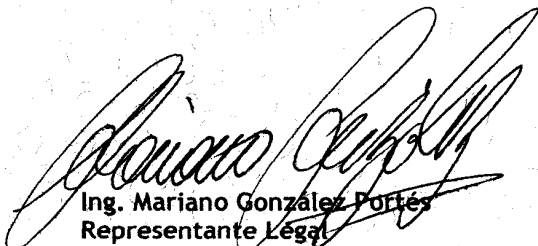
AUMENTO EN CUENTAS POR PAGAR ACCIONISTA	132,433
EFECTIVO NETO PROVENIENTE DE ACTIVIDADES DE FINANCIAMIENTO	<u>132,433</u>


EFFECTO DE LAS VARIACIONES DEL EFECTIVO
Y EQUIVALENTES DE EFECTIVO

EFECTIVO Y EQUIVALENTES DE EFECTIVO:

DISMINUCIÓN NETA DURANTE EL AÑO	9,671
SALDO AL INICIO DEL AÑO	<u>2,842</u>
SALDO AL FINAL DEL AÑO	<u><u>12,513</u></u>

LAS NOTAS ADJUNTAS SON PARTE INTEGRANTE DE LOS ESTADOS FINANCIEROS


 Ing. Mariano González Portés
 Representante Legal


 Sr. José Soriano M.
 Contador RUC No. 0914589734001


PREDIMASA PREDIAL DIANA MARIA S. A.


**ESTADO DE FLUJOS DE EFECTIVO
POR EL AÑO TERMINADO EL 31 DE DICIEMBRE DEL 2007
EXPRESADO EN DOLARES DE E.U.A.**

**RECONCILIACIÓN DE LA UTILIDAD DEL EJERCICIO
CON EL EFECTIVO PROVENIENTE (UTILIZADO) EN
ACTIVIDADES DE OPERACIÓN**

UTILIDAD DEL EJERCICIO	2,066,920
AJUSTES PARA RECONCILIAR LA UTILIDAD DEL AÑO CON EL EFECTIVO NETO PROVENIENTE (UTILIZADO) EN ACTIVIDADES DE OPERACIÓN	
DEPRECIACIÓN DE PROPIEDADES Y EQUIPOS	32,429
AJUSTES POR EFECTOS DEL VPP DEL AÑO	(2,168,502)
DISMINUCION DE APORTES PATRIMONIALES EN SUBSIDIARIAS	90,000
CAMBIOS EN ACTIVOS Y PASIVOS:	
OTROS ACTIVOS CORRIENTES	(3,037)
CUENTAS POR COBRAR A RELACIONADAS	2,432
OTROS PASIVOS	(458)
TOTAL AJUSTES	(2,047,136)
<hr style="border-top: 1px dashed black;"/>	
EFFECTIVO NETO UTILIZADO EN ACTIVIDADES DE OPERACIÓN	19,784

LAS NOTAS ADJUNTAS SON PARTE INTEGRANTE DE LOS ESTADOS FINANCIEROS


Ing. Mariano González Portés
Representante Legal


Sr. José Soriano M.
Contador RUC No. 0914589734001

PREDIMASA PREDIAL DIANA MARIA S.A.

NOTAS A LOS ESTADOS FINANCIEROS AL 31 DE DICIEMBRE DEL 2007 EXPRESADOS EN DOLARES DE E.U.A.

1. OPERACIONES

PREDIMASA PREDIAL DIANA MARIA S.A. es una Sociedad Anónima, fue constituida el 30 de Julio de 1974 e inscrita en el Registro Mercantil el 24 de Octubre del mismo año.- La actividad principal de la Compañía consiste en controlar, mediante la inversión en acciones, a un grupo de compañías agrícolas que cultivan y cosechan especialmente banano con calidad de exportación, además de otros activos biológicos.

El proceso de dolarización incorporó el dólar de los Estados Unidos de América como la moneda oficial en la República del Ecuador, por lo expuesto, la contabilidad y la presentación de los estados financieros de la Compañía, se llevan en dólares americanos.

2.- POLITICAS CONTABLES SIGNIFICATIVAS

Las políticas contables de la Compañía son las establecidas por la Federación Nacional de Contadores del Ecuador (FNCE) y autorizadas por la Superintendencia de Compañías del Ecuador. Estas políticas están basadas en Normas Ecuatorianas de Contabilidad (NEC) y determinadas prácticas emitidas por la misma Superintendencia, las cuales requieren que la Administración realice ciertas estimaciones con el propósito de determinar la valuación y presentación de algunas partidas que conforman parte de los estados financieros. En opinión de la Administración, tales estimaciones y supuestos estuvieron basados en la mejor utilización de la información disponible al momento, los cuales podrían llegar a diferir de sus efectos finales.

A continuación se resumen las principales prácticas contables seguidas por la Compañía en la preparación de sus estados financieros:

EFFECTIVO Y SUS EQUIVALENTES

Representan el dinero en efectivo y los saldos en bancos, valores de libre disposición por parte de la Compañía.

VALUACIÓN DE PROPIEDADES Y EQUIPOS

Las propiedades y equipos están registradas en una base que se asemeja al costo histórico.- El costo de reparación y mantenimiento, incluyendo la reposición de partidas menores, se cargan a los resultados del año a medida que se incurren. Las provisiones para depreciación se cargan a los resultados del año.

El costo de las propiedades y equipos se deprecia de acuerdo con el método de línea recta en función de los años de vida útil estimada de 20 años para edificio, 10 para muebles y enseres, 5 para vehículos y 3 para equipo de computación.

VALUACIÓN DE INVERSIONES EN ACCIONES

Las inversiones en acciones están registradas aplicando el Método del Valor Patrimonial Proporcional (VPP).- De acuerdo con este método, las inversiones se registran inicialmente al costo y el valor en libros se aumenta o disminuye para reconocer la participación del inversionista en las ganancias o pérdidas de las compañías en las que se invierte, después de la fecha de adquisición.- Las distribuciones de utilidades o dividendos recibidos en efectivo, de una compañía en la que se invierte, reducen el valor en libros de la inversión.

3.- CAMBIOS EN LOS INDICES DE PRECIOS AL CONSUMIDOR

Los índices de precios al consumidor preparado por el Instituto Nacional de Estadística y Censos:

Año Terminado en <u>Diciembre 31</u>	Variación <u>Porcentual</u>
2005	3.14
2006	2.87
2007	3.32

4.- INVERSIONES EN ACCIONES

Al 31 de diciembre del 2007, las Inversiones en acciones consistían en:

COMPAÑÍAS EMISORAS	% DE INVERSION	VALOR PATRIMONIAL PROPORCIONAL
SOCIEDAD AGRÍCOLA E INDUSTRIAL SAN CARLOS S. A.	11.01	9.081.599
INVERSANCARLOS S. A.	8,82	4.765.400
LA FERRETERA C. A.	100	124.712
SOCIEDAD FIDUCIARIA E INMOBILIARIA C. A.	50	133.353
GAMAUNIÓN S. A.	50	48.630
AGRÍCOLA E INDUSTRIAL PRIMOBANANO S. A.	50	209.851
AGRÍCOLA LAS VILLAS S. A.	50	54.772
LA FERRETERA CIA. LTDA.	100	4.751
VALORES Y ADMINISTRACIONES S. A.	50	82.674
SOCIEDAD AGRÍCOLA IREBAR CIA. LTDA.	50	1.324
LOS FERRES S. A.	50	1.355
		<u>14,508,421</u>

Los estados financieros auditados de., San Carlos S.A., Inversancarlos S.A., Sociedad Fiduciaria e Inmobiliaria C. A. (SOFOCA), Gamaunión S. A. y La Ferretera C.A. y los

estados financieros no auditados de Agrícola e Industrial Primobanano S.A., Agrícola Las Villas S. A., Valores y Administraciones S. A., Los Ferres S. A., Sociedad Agrícola Irebar Cia. Ltda., y La Ferretera Cia. Ltda., al 31 de diciembre del 2007 y por el año terminado en esa fecha, muestran las siguientes cifras importantes:

	Total de Activos	Total de Pasivos	Patrimonio de Accionistas	Total de Ingresos	Utilidad (Pérdida) Neta
COMPAÑÍAS EMISORAS					
SOCIEDAD AGRÍCOLA E INDUSTRIAL SAN CARLOS S. A.	113,681,000	31,196,000	82,485,000	80,816,000	10,716,000
INVERSANCARLOS S. A.	54,484,327	478,550	54,005,777	10,075,545	9,728,024
LA FERRETERA C. A.	2,031,910	1,907,199	124,712	1,713,247	(10,614)
SOCIEDAD FIDUCIARIA E INMOBILIARIA C. A.	1,385,047	1,119,328	265,719	2,428,886	69,587
GAMAUNIÓN S. A.	724,006	626,746	97,260	824,666	17,270
AGRÍCOLA E INDUSTRIAL PRIMOBANANO S. A.	540,734	121,032	419,702	1,617,191	34,440
AGRÍCOLA LAS VILLAS S. A.	460,287	350,743	109,544	61,502	4,230
LA FERRETERA CIA. LTDA.	306,206	229,554	76,651	689,038	26,122
VALORES Y ADMINISTRACIONES S. A.	212,180	46,832	165,348	460,209	6,459
SOCIEDAD AGRÍCOLA IREBAR CIA. LTDA.	5,024	2,075	2,649	0	(1,297)
LOS FERRES S. A.	4,786	2,076	2,709	500	22

5.- PROPIEDADES Y EQUIPOS

Los saldos de propiedades y equipo al 31 de diciembre del 2007 y las transacciones durante el año, consistieron en:

COSTOS	Saldo al 31-12-2006	Adiciones	Disminuciones	Saldo al 31-12-2007
TERRENOS	9.533	0		9.533
EDIFICIOS	133.538	0		133.538
MUEBLES Y ENSERES	12.673	0		12.673
EQUIPOS VARIOS	701	0		701
EQUIPOS DE COMPUTACION	738	0		738
VEHICULOS	<u>141.277</u>	<u>87.464</u>	<u>89.953</u>	<u>138.788</u>
	298.460	87.464	89.953	295.971
DEPRECIACIONES				
EDIFICIOS	79.176	7.453	0	86.629
MUEBLES Y ENSERES	6.629	895	0	7.524
EQUIPOS VARIOS	251	70	0	321
EQUIPOS DE COMPUTACION	61	247	0	308
VEHICULOS	<u>125.107</u>	<u>23.764</u>	<u>81.490</u>	<u>67.381</u>
	211.224	32.429	81.490	162.163
	87.236	55.035	8.463	133.808
	=====	=====	=====	=====

La Compañía durante el año 2007, vendió algunos vehículos por lo que procedió a dar de baja de sus registros contables los respectivos costos y depreciaciones acumuladas.

6.- CUENTAS POR COBRAR A RELACIONADAS

Al 31 de diciembre del 2007, las Cuentas por Cobrar a Relacionadas consistían en:

LA FERRETERA C.A.	28,794
VALORES Y ADMINISTRACIONES S.A.	7,008
LA FERRETERA CIA. LTDA.	5,577
AGRICOLA LAS VILLAS S.A.	<u>1,041</u>
	<u>42,420</u>

Durante el año, se efectuaron las siguientes transacciones con Relacionadas:

PRESTAMOS ENTREGADOS	42,420
GASTOS POR SERVICIOS CONTABLES	1,686
PRESTAMOS RECIBIDOS	2,107

7.- APORTES PATRIMONIALES EN SUBSIDIARIAS

Al 31 de Diciembre del 2006, los Aportes Patrimoniales en Subsidiarias, consistían en Aportes Para Futuros Aumentos de Capital en las siguientes Compañías:

LA FERRETERA C.A.	500,000
LA FERRETERA CIA. LTDA.	<u>250,000</u>
	<u>750,000</u>

8- CUENTAS POR PAGAR A ACCIONISTA

Al 31 de Diciembre del 2007, las Cuentas por Pagar a Accionista por US \$ 248,533, Correspondían a valores entregados por el Ing. Mariano González Portés a buena cuenta, único accionista de la Compañía.- Estos pasivos no generan intereses ni tienen un vencimiento definido.

9- CUENTAS POR PAGAR A RELACIONADAS

Al 31 de Diciembre del 2006, las Cuentas por Pagar a Relacionadas consistían en:

LOS FERRES S.A.	2,108
VALORES & ADMINISTRACIONES S.A.	<u>1,686</u>
	<u>3,794</u>

Estos Pasivos no generan intereses a favor de los beneficiarios

10. IMPUESTO A LA RENTA

a.- Tasas de impuesto

El impuesto a la renta se calcula a una tasa del 25 % sobre la utilidad gravable.- En el presente ejercicio, La Compañía no tiene utilidades gravables y por lo tanto no causa ningún Impuesto a la Renta.

b.- Dividendos en efectivo

Los dividendos en Efectivo están exentos del impuesto a la renta para quien los recibe.

c.- Conciliación del Resultado Contable – Tributario

UTILIDAD DEL EJERCICIO	2,066,920
Menos - Otras Rentas Exentas - (Efecto del VPP - 2006)	(2,168,502)
PERDIDA DEL EJERCICIO PARA EFECTOS FISCALES	(101,582)

11- CAPITAL SOCIAL

Al 31 de Diciembre del 2007 el Capital Social de La Compañía ascendió a US 100,000 correspondientes a 100,000 acciones ordinarias de US 1.00 cada una.

12- RESERVA DE CAPITAL

Incluye los valores de las cuentas Reserva por Revalorización del Patrimonio y Reexpresión Monetaria transferidos al 31 de marzo del 2000. Esta reserva puede ser total o parcialmente capitalizada. El saldo de esta cuenta no está disponible para el pago de dividendos en efectivo

13- RESERVA LEGAL

La ley requiere que las Sociedades Anónimas transfieran a la reserva legal por lo menos el 10% de la utilidad neta anual, hasta que la reserva llegue por lo menos al 50% del capital social. Dicha reserva no puede distribuirse como dividendo en efectivo, excepto en caso de liquidación de la Compañía, pero puede utilizarse para cubrir pérdidas de operaciones o para capitalizarse.

14- RESERVA FACULTATIVA

La Compañía, mediante resolución de Junta General de Accionistas, creó la Reserva Facultativa con la finalidad de capitalizarla en algún momento o absorber pérdidas si las hubiere.

15. HECHOS SUBSECUENTES

La Asamblea Constituyente del Ecuador, aprobó la LEY DE EQUIDAD TRIBUTARIA, publicada en el Registro Oficial No. 242 del 29 de Diciembre del 2007.- La nueva Ley contiene importantes reformas que entraron en vigencia a partir del 1 de Enero del 2008, principalmente reformó lo siguiente:

REFORMAS AL CODIGO TRIBUTARIO

- La declaración de las facturas a crédito, hasta 60 días posteriores a su emisión

REFORMAS AL CODIGO TRIBUTARIO

- La declaración de las facturas a crédito, hasta 60 días posteriores a su emisión
- Decomiso e incautación definitiva de la mercancía sin documentación de soporte legal
- Las penas de reclusión hasta 6 años

REFORMAS A LA LEY DE REGIMEN TRIBUTARIO INTERNO

- Gastos deducibles de los Intereses por créditos externos solo si dicho crédito no supera el 300 % del capital pagado.
- Multas de hasta US \$ 15,000 por la no presentación de los anexos e información referente a las transacciones con relacionadas
- Para acogerse a la tasa de impuesto a la renta del 15 % deben capitalizar y demostrar la inversión en activos productivos hasta el 31 de Diciembre del siguiente ejercicio económico
- Los anticipos del impuesto a la renta se calcularan y pagara el mayor de entre:
50 % del impuesto a la renta del año anterior menos las retenciones efectuadas
y la Suma matemática de algunos elementos de los estados financiero
- Impuesto a la salida de Divisas gravadas con el 0,5 %
- Creación del impuesto a las tierras rurales

A la fecha del Informe del Auditor Externo, Los respectivos Reglamentos a dicha Ley aún están pendientes