

Registro Unico de Contribuyentes

09900608349001

Camaronera "SANJOSE"
(SANJOCAMAR) S. A.

REPUBLICA DEL ECUADOR

SUPERINTENDENCIA DE COMPAÑIAS

FORMULARIO DE ESTADOS FINANCIEROS



AÑO: 19 92

RAZON O DENOMINACION SOCIAL		CAMARONERA SAN JOSE SANJOCAMAR S. A.		No. DE EXPEDIENTE	
				56270-89	
CIUDAD	GUAYAQUIL	CALLE	RUMICHACA	NUMERO	1108
				TELEFONO	327659
NOMINA DE ADMINISTRADORES Y COMISARIOS DE LA COMPAÑIA					
ADMINISTRADORES	NOMBRES	C.I. o PASAPORTE	DIRECCION Y TELEFONO		
Presidente	ANTONIO NOFRONI	0916008717	Rumichaca 1108 327659		
Vicepresidente					
Gerente(s)	VITTORIO BAGGINI	0913174892	Cantón Playas		
Apoderado(s)					
COMISARIOS					
Principal	ING. LIDIA PUGLIA	0601484298	García Avilés 553		
Suplente					
AUDITOR EXTERNO		R.N.A.E.			

A. ESTADO DE SITUACION

ACTIVO			CODIGO CUENTA	En Suces
ACTIVO CORRIENTE				
Caja - bancos			1101	80'694.629
Inversiones financieras temporales			1102	
Cuentas y documentos por cobrar clientes			1103	45'294.353
Menos: Provisión para Incobrables			1104	
Inventario materia prima			1105	
Inventario productos en proceso			1106	238'163.801
Inventario suministros y materiales			1107	
Inventario productos terminados y mercaderías en existencia			1108	
Mercaderías en tránsito			1109	
Menos: Provisión para baja de inventarios			1110	
Préstamos y anticipos a empleados y trabajadores			1111	2'340.000
Anticipos a proveedores			1112	16'840.076
Pagos anticipados de intereses, impuestos y seguros			1113	
Repuestos, herramientas y accesorios			1114	17'628.255
Otros activos corrientes (Adjuntar detalle)			1115	
TOTAL DEL ACTIVO CORRIENTE				400'961.114
1.2	ACTIVO FIJO	Valor reexpresado	Depreciación acumulada	
	Terrenos, edificios e instalaciones	29'400.000		1201 48'186.600
	Mejoras en locales arrendados			1202
	Construcciones en curso			1203 1.444'902.954
	Maq. y equipo en montaje o tránsito	141'486.029		1204
	Maquinaria y equipo	141'486.029	15'074.260	1205 135'668.342
	Muebles, enseres y equipo de oficina	19'973.940	3'273.727	1206 29'463.559
	Vehículos	1'933.410	169.375	1207 1'524.383
	Otros activos fijos (Adjuntar detalle)			1208
1.3	ACTIVOS NO CORRIENTES			
	Cuentas y documentos por cobrar L.P.			1301
	Inversiones a largo plazo			1302
	Qtros activos no corrientes (Adjuntar detalle)			1303
	ACTIVOS DIFERIDOS	Valor reexpresado	Amortización acumulada	
	Gastos de organización y constitución	17'959.197	5'887.036	1321 23'548.147
	Gastos de invest. exploración y otros			1322
	Intangibles			1323
	Otros activos diferidos		25'831.912	1324 103'327.646
TOTAL DEL ACTIVO NO CORRIENTE				1.786.621.631
TOTAL DEL ACTIVO				2'187.582.745

2. PASIVO		CODIGO CUENTA	En Suces
2.1 PASIVO CORRIENTE			
Proveedores		2101	54'279.332
Anticipos de clientes		2102	19'233.750
Obligaciones por pagar		2103	205'321.525
Dividendos por pagar a accionistas o socios		2104	274.895
Participación de trabajadores en utilidades de la compañía		2105	68.724
Gastos por pagar		2106	
Obligaciones IESS e impuestos		2107	493.730
Parte corriente del pasivo a largo plazo		2108	
Préstamos de corto plazo de accionistas o socios		2109	260'439.180
Préstamos de la casa matriz		2110	
Otros pasivos corrientes (Adjuntar detalle)		2111	
TOTAL DEL PASIVO CORRIENTE			540'111.136
2.2. PASIVO NO CORRIENTE			
Cuentas por pagar		2201	
Obligaciones por pagar		2202	
Préstamos de accionistas o socios		2203	
Préstamos de la casa matriz		2204	
Obligaciones emitidas		2205	
Otros (Adjuntar detalle)		2206	
2.3 PASIVO DIFERIDO			
Utilidades por realizar		2301	
Otros (Adjuntar detalle)		2302	
TOTAL DEL PASIVO NO CORRIENTE			
TOTAL DEL PASIVO			
3. PATRIMONIO NETO			
3.1 CAPITAL			
Acciones o participaciones (compañías nacionales)		3101	300'000.000
Capital asignado a sucursales de compañías extranjeras		3102	
Aportes de socios o accionistas para capitalizaciones futuras		3103	1.233'698.350
Menos: Capital suscrito no pagado		3104	
Menos: Acciones propias adquiridas		3105	
3.2 RESERVAS			
Reserva legal		3201	
Reservas facultativas		3202	
Otras reservas		3203	
3.3 SUPERAVITS			
Reserva por revalorización del patrimonio		3301	127'291.405
Reexpresión monetaria diferida		3302	
Otros (Adjuntar detalle)		3303	
3.4 RESULTADOS			
Utilidades acumuladas de ejercicios anteriores		3401	
Pérdidas acumuladas de ejercicios anteriores		3402	
Utilidad o (pérdida) neta del ejercicio		3403	(13'518.146)
TOTAL DEL PATRIMONIO NETO			1.647.471.609
TOTAL DEL PASIVO Y PATRIMONIO NETO			2.187'582.745

4. OBLIGACIONES CONTINGENTES		
Mercaderías en consignación	4001	
Liquidación de depósitos industriales	4002	
Avales o garantías	4003	
Otras Obligaciones contingentes	4004	

B. ESTADO DE RESULTADOS (GANANCIAS Y PERDIDAS)		CODIGO CUENTA	En Suces
50. VENTAS BRUTAS			
En el país		5001	791'615.923
En el exterior		5002	
Menos: devoluciones y descuentos en ventas		5003	
VENTAS NETAS			791'615.923
51. COSTO DE VENTAS (Bienes no producidos por la compañía)			
Inventario Inicial		5101	
Compras de productos terminados en el país		5102	
Compras de productos terminados en el exterior		5103	
Menos: Inventario final		5104	
52. COSTO DE VENTAS (Bienes producidos por la compañía)			
Inventario inicial de materias primas		5201	
Compras de materias primas en el país		5202	331'707.469
Compras de materias primas en el exterior		5203	
Menos: Inventario final de materias primas		5204	
Mano de obra directa		5205	74'940.502
Depreciación maquinaria, equipos y edificios de fábrica		5206	15'243.636
Amortización de patentes, marcas, asistencia técnica		5207	
Mano de obra indirecta		5208	
Suministros y materiales		5209	168'718.479
Seguros de inventarios, maquinarias, equipos y edificios de fábrica		5210	
Aportes IESS y beneficios sociales		5211	4'330.626
Mantenimiento y reparaciones		5212	57'560.937
Impuestos a la producción y otros		5213	
Energía, agua, teléfono		5214	8'607.504
Otros gastos de fabricación (Adjuntar detalle)		5215	
Inventario inicial de productos en proceso		5216	208'486.674
Menos: Inventario final de productos en proceso		5217	(238'163.801)
Inventario inicial de productos terminados		5218	
Menos: Inventario final de productos terminados		5219	
UTILIDAD BRUTA			160'183.897
53. GASTOS DE VENTAS			
Sueldos y salarios no incluídos en el costo		5301	
Beneficios sociales, indemnizaciones, excepto la participación de los trabajadores		5302	
Comisiones a empleados y particulares		5303	
Publicidad y propaganda		5304	
Depreciación bienes del departamento de ventas		5305	
Otros (Adjuntar detalle)		5306	
54. GASTOS ADMINISTRATIVOS			86'525.322
Sueldos y salarios		5401	
Beneficios sociales, indemnizaciones, excepto la participación de los trabajadores		5402	
Agua, luz, teléfono, télex, fax		5403	4'607.050
Impuestos prediales, contribuciones y otros		5404	14'898.796
Cuentas incobrables y baja de inventarios		5405	
Depreciación de bienes, área administrativa		5406	3'273.728
Amort. de intang. y diferd. (excepto pérd. por diferencia de cambio)		5407	31'718.948
Amortización de pérdidas por diferencia de cambio		5408	
Otros (Adjuntar detalle)		5409	
UTILIDAD O (PERDIDA) EN OPERACION			19'160.053
55. GASTOS FINANCIEROS			32'678.199
Intereses y comisiones		5501	
Otros gastos financieros		5502	
56. INGRESOS NO OPERACIONALES			
Intereses por inversiones temporales y de largo plazo		5601	
Ganancia en inversiones temporales y de largo plazo		5602	
Ganancia en venta de activos fijos		5603	
Dividendos en efectivo		5604	
Ganancias por diferencia de cambio		5605	
Otros (Adjuntar detalle)		5606	
57. GASTOS NO OPERACIONALES			
Pérdidas en venta de activos		5701	
Pérdidas en diferencia de cambio		5702	
Otros gastos (Adjuntar detalle)		5703	
58. UTILIDAD (PERDIDA) DEL EJERCICIO antes del 15 o/o trabajadores e impuesto a la renta			(13'518.146)
		5801	
Participación de los trabajadores (15 o/o)		5802	
Impuesto a la renta			(13'518.146)
UTILIDAD NETA			

MOVIMIENTO FINANCIERO DE BIENES Y SERVICIOS
(EN SUCRES)

Del...1... de....Enero.....al...31...de....Diciembre.....de 19... ..

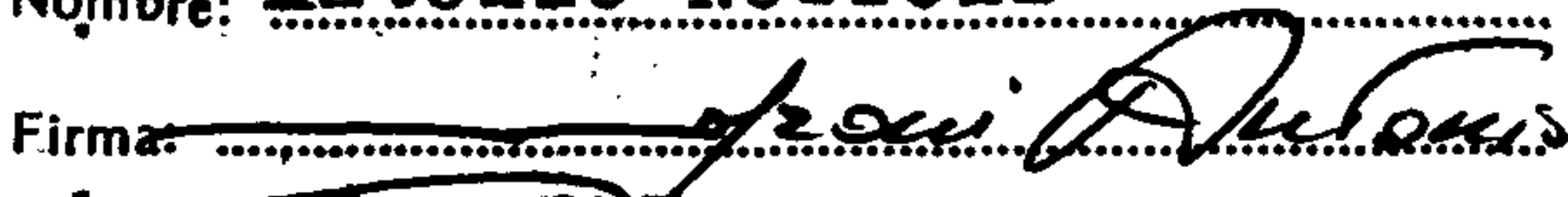
CONCEPTO	PROCEDENCIA		TOTAL
	NACIONAL	EXTRANJERA	
10. COMPRAS			557'986.885
10.0 Materia prima	331'707.469		
10.1 Mercaderías	168'718.479		
10.2 Maquinaria y equipo	57'560.937		
10.3 Donaciones realizadas			
20.0 PAGOS POR TECNOLOGIA			
20.0 Patentes y marcas			
20.1 Asistencia técnica			
20.2 Otros			
30 VENTAS			791'615.923
30.0 Materias primas			
30.1 Productos terminados	791'615.923		
30.2 Donaciones recibidas			
40 COBROS POR TECNOLOGIA			
40.1 Patentes y marcas			
40.2 Asistencia técnica			
40.3 Otros			

PERSONAL OCUPADO					
NACIONALIDAD	DIRECTIVOS	ADMINISTRATIVOS	TECNICOS	OBREROS	
				Permanentes	Ocasionales
Ecuatoriana			1	19	5
Extranjera	2	1			

Certificamos que el contenido de este formulario es verídico, correcto y aprobado por la Junta General, en sesión de 30 de Marzo de 1993

REPRESENTANTE LEGAL O APODERADO


Nombre: Antonio Nofroni

Firma: 

C.I. 0916008721

CONTADOR

Nombre: Santiago Zambrano

Firma: 

C.I. 0980711946 Matrícula: 0.21658

SUPERINTENDENCIA DE COMPAÑIAS

REGISTRO DE SOCIEDADES

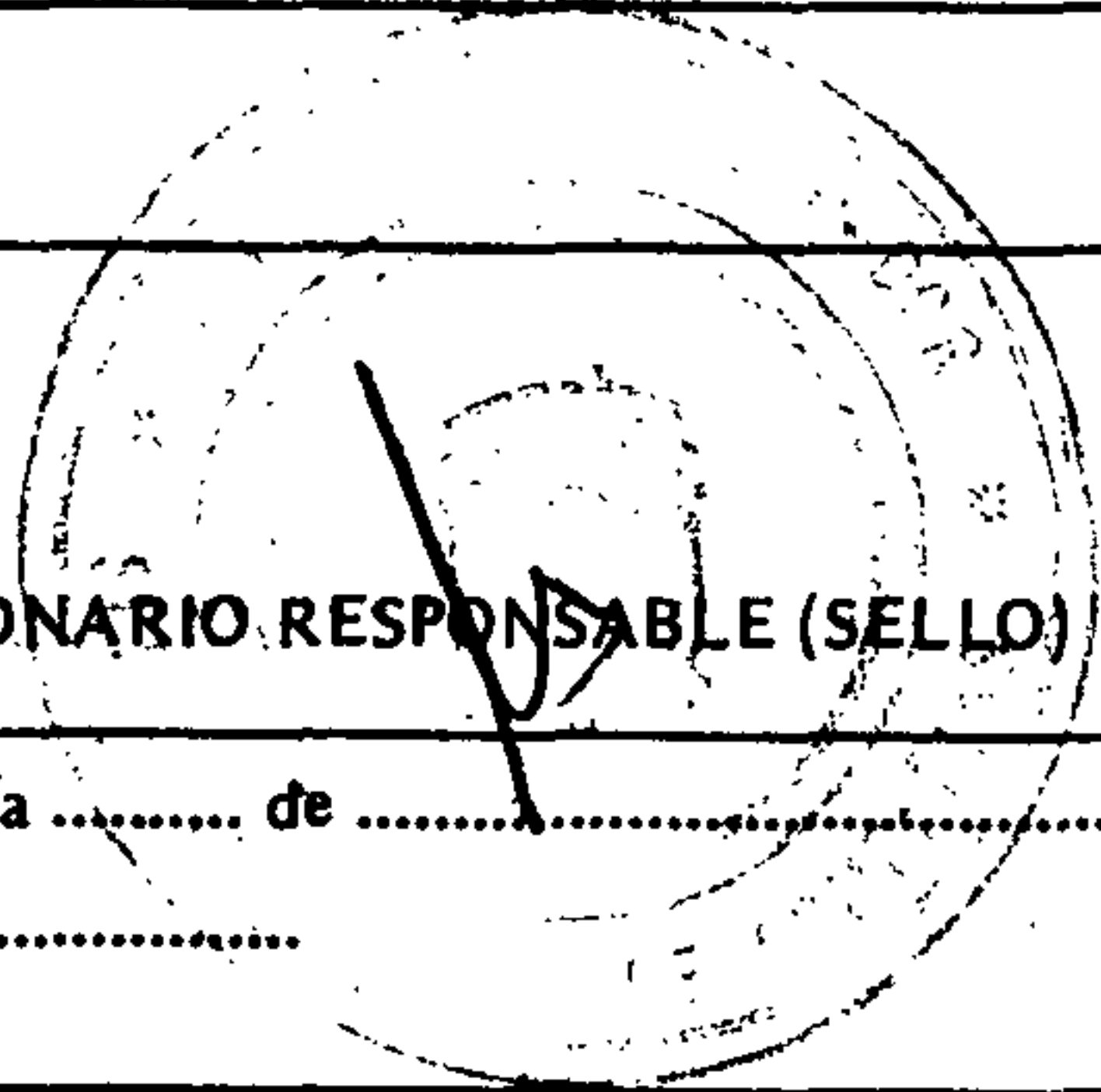
☐ INFORME DEL GERENTE

☐ INFORME DEL COMISARIO

☐ INFORME AUDITORIA EXTERNA

☐ IMPUESTO ESPECIAL A LOS ACTIVOS DE LA EMPRESA

FUNCIONARIO RESPONSABLE (SELLO)



Recibido hoy día de de 19

No. de anexos