



## REPUBLICA DEL ECUADOR

SUPERINTENDENCIA DE COMPAÑÍAS

FORMULARIO DE ESTADOS FINANCIEROS




AÑO 19 93

Denominación de la Compañía <b>EDUCONSUL S. A.</b>				Número del Expediente Nº <b>55794</b>	
01 PROVINCIA <b>Guayas</b>	02 Cantón <b>Guayaquil</b>	03 Ciudad <b>Guayaquil</b>	04 Fax <b>-</b>		
05 CALLE <b>Ficus</b>	06 Número <b>618</b>	07 Casilla <b>-</b>	08 Teléfono <b>444418</b>		
09 Nombre del Representante Legal o Apoderado <b>Ing. Julio Jalil Mata</b>				10 Cargo <b>Presidente</b>	
11 Distribución de Personal Ocupado				12 Auditor Externo	
Directivo <b>-</b>	Administrativo <b>-</b>	Producción <b>-</b>	Otros <b>-</b>	13 R.N.A.E. <b>-</b>	

A.- ESTADO DE SITUACION		
ACTIVO CORRIENTE		En Sucres
Caja, bancos	101	163.418,00
Inversiones financieras temporales	102	0
Cuentas y documentos por cobrar (clientes)	103	0
Otras cuentas por cobrar	104	0
Inventario de materia prima	105	0
Inventario de productos en proceso	106	0
Inventario suministros y materiales	107	0
Invent. produc. termin. o mercaderías en almacén	108	0
Mercaderías en tránsito	109	0
Repuestos, herramientas y accesorios	110	0
Pagos anticipados (intereses, impuestos y seguros)	111	0
Otros activos corrientes	112	0
1.-TOTAL ACTIVO CORRIENTE		163.418,00
ACTIVO FIJO		
Terrenos, edificios e instalaciones	151	0
Maquinaria, muebles, enseres y equipo	152	0
Vehículos	153	0
Otros activos fijos	154	0
Menos: Depreciación acumulada	155	0
2.-TOTAL ACTIVO FIJO		0
ACTIVOS NO CORRIENTES		
Ctas. dctos. por cobrar e inversiones a L.P.	161	0
Gastos de organización y constitución	162	69.431,00
Gastos de investig. exploración y otros	163	0
Aportaciones en asociaciones	164	0
Otros activos no corrientes	165	24'491.866,50
Menos: amortización acumulada	166	(34.715,50)
3.-TOTAL ACTIVO NO CORRIENTE		24'526.582,00
TOTAL DEL ACTIVO (1+2+3)		24'690.000,00
PASIVO CORRIENTE		
Cuentas por pagar	201	0
Documentos por pagar	202	0
Provisiones sociales por pagar	203	0
Obligaciones IESS e impuestos	204	0
Aport. recibidas de sucursales, empresas o asociad	205	0
Otros pasivos corrientes	206	0
4.-TOTAL PASIVO CORRIENTE		0
PASIVO LARGO PLAZO		
Ctas. y dctos. por pagar largo plazo	221	0
Préstamos de accionistas ó casa matriz	222	22'690.000,00
Obligaciones emitidas	223	0
Otros pasivos a largo plazo	224	0
5.-TOTAL PASIVO LARGO PLAZO		22'690.000,00
PATRIMONIO NETO		
Capital suscrito o asignado	301	2'000.000,00
Aportes de socios o acc. capitalizac. futura	302	0
(-) Cap. suscrito no pag. o acciones en Tesorería	303	0
Reserva legal	304	0
Reserva facultativa	305	0
Otras reservas	306	0
Reserva por revaloriz. del patrimonio	307	0
Reexpresión monetaria	308	0
Dif. cambio o por pacto de reajuste no realizadas	309	0
Otros superávits	310	0
Utilidad (pérdida) ejercicios anteriores	311	0
Util. (pérdida) ejercicio después impuesto y 15%	312	0
6.-TOTAL PATRIMONIO NETO		2'000.000,00
TOTAL PASIVO Y PATRIMONIO (4+5+6)		24'690.000,00

B.- ESTADO DE RESULTADOS		
INGRESOS		En Sucres
Ventas en el país	401	0
Exportaciones	402	0
Menos: Devolución y descuentos en ventas	403	0
Otros ingresos no operacionales	404	0
7.- TOTAL INGRESOS		0
COSTO DE VENTAS		
Invent. inicial (bienes no produc. por la Cía.)	501	0
Compras de productos termin. en el país	502	0
Compras de productos terminados en el exterior	503	0
Menos: inventario final productos terminados	504	0
Inventario inicial materia prima	505	0
Compra de materias primas en el país	506	0
Compra de materias primas en el exterior	507	0
Menos: inventario final materia prima	508	0
Mano de obra directa	509	0
Deprec. maquinaria, equipo y edificios de fábrica	510	0
Mano de obra indirecta	511	0
Suministros y materiales	512	0
Seguros de invent. maquinaria, equipo y edificios	513	0
Aportes IESS y beneficios sociales	514	0
Mantenimiento y reparaciones	515	0
Energía, agua y teléfono	516	0
Otros gastos de fabricación	517	0
Más: Inventario inicial de productos en proceso	518	0
Menos: Inventario final de productos en proceso	519	0
Más: Inventario inicial de productos terminados	520	0
Menos: Inventario final de productos terminados	521	0
8.- TOTAL COSTO DE VENTAS		0
9.- UTILIDAD BRUTA (7-8)		0
GASTOS DE ADM. Y VENTAS		
Sueldos y salarios	550	0
Beneficios sociales, indemnizaciones	551	0
Comisiones en ventas	552	0
Gastos de publicidad	553	0
Agua, luz, teléfono y fax	554	0
Impuestos, contribuciones y otros	555	0
Depreciación de bienes y amortizaciones	556	0
Cuentas incobrables y baja de inventario	557	0
Amortización pérdidas por diferencial cambiario	558	0
Intereses y comisiones	559	0
Otros gastos de administración y ventas	560	0
10.- TOTAL GASTOS ADM. Y VENTAS		0
11.- UTIL. (PERD) EN OPERACION (9-10)		0
GASTOS NO OPERACIONALES		
Pérdida en venta de activos	561	0
Pérd. diferenc. camb. o por pacto de reaj. no realizad	562	0
Otros gastos no operacionales	563	0
12.- TOTAL GASTOS NO OPERAC.		0
13.- UTIL(PERD) antes 15% e Imp.Ren (11-12)		0
Participación trabajadores (15%)	571	0
Impuesto renta	572	0
UTILIDAD (PERDIDA)NETA 13 - (571+572)		0

Certificamos que el contenido de este formulario es verídico, correcto y aprobado por la Junta General, en sesión de 23 de Mayo de 19 94.

Firma del Representante Legal o Apoderado  C.I. o Pasaporte <b>0904021516</b>	Nombre del Contador: <b>Norma Vasacela Bayas</b>  Firma  Matricula C.C.: <b>15.961</b>
Anexos presentados Informe del Gerente <b>X</b> Informe del Comisario <b>X</b> Informe de Auditoria Externa	Fecha de recepción: <b>23 JUN 1994</b> Funcionario Responsable Firma y Sello