

Registro Unico de Contribuyentes

No. 0990916810001

SELLO R.U.C.

AGROMELONSA S. A.

Cdla. Bellavista - 5ta. Hg. 8 y Perimetral Este

REPUBLICA DEL ECUADOR

SUPERINTENDENCIA DE COMPAÑIAS

FORMULARIO DE ESTADOS FINANCIEROS



AÑO: 19 92.

RAZON O DENOMINACION SOCIAL			No. DE EXPEDIENTE	
A G R O M E L O N S A S . A .			55313-88	
CIUDAD	CALLE	NUMERO	TELEFONO	
GUAYAQUIL	QUINTA Y PERIMETRAL ESTE-CDLA.BELLAVISTA	8	203-586.	
NOMINA DE ADMINISTRADORES Y COMISARIOS DE LA COMPAÑIA				
ADMINISTRADORES	NOMBRES	C.I. o PASAPORTE	DIRECCION Y TELEFONO	
Presidente	ING.EDUARDO ROMERO CARBO	170742760-9		
Vicepresidente				
Gerente(s)	ING.WINSTON VACA CHANG	09-01357699		
Apoderado(s)				
COMISARIOS				
Principal	ECO.BOLIVAR VILLAFUERTE	06-01016082		
Suplente	ING.HUMBERTO MANCERO	09-06457763		
AUDITOR EXTERNO	CARLOS HIDALGO RETO	R.N.A.E. 038.		

A. ESTADO DE SITUACION

ACTIVO			CODIGO CUENTA	En Suces
ACTIVO CORRIENTE				
Caja - bancos			1101	28'303.044
Inversiones financieras temporales			1102	
Cuentas y documentos por cobrar clientes			1103	197'024.919
Menos: Provisión para Incobrables			1104	
Inventario materia prima			1105	39'212.063
Inventario productos en proceso			1106	268'317.373
Inventario suministros y materiales			1107	36'958.344
Inventario productos terminados y mercaderías en almacén			1108	
Mercaderías en tránsito			1109	21'185.076
Menos: Provisión para baja de inventarios			1110	
Préstamos y anticipos a empleados y trabajadores			1111	11'298.800
Anticipos a proveedores			1112	
Pagos anticipados de intereses, impuestos y seguros			1113	1'553.228
Repuestos, herramientas y accesorios			1114	
Otros activos corrientes (Adjuntar detalle)			1115	854'479.457
TOTAL DEL ACTIVO CORRIENTE				1.458'332.304
1.2	ACTIVO FIJO	Valor reexpresado	Depreciación acumulada	
	Terrenos, edificios e instalaciones	727'005.790	138'560.247	1201 588'445.543
	Mejoras en locales arrendados			1202
	Construcciones en curso			1203
	Maq. y equipo en montaje o tránsito			1204
	Maquinaria y equipo	226'600.080	59'981.647	1205 166'618.433
	Muebles, enseres y equipo de oficina	107'085.380	33'647.498	1206 73'437.882
	Vehículos	224'150.440	130'591.665	1207 93'558.775
	Otros activos fijos (Adjuntar detalle) Plantación	83'480.100	25'044.082	1208 58'436.018
1.3	ACTIVOS NO CORRIENTES			
	Cuentas y documentos por cobrar L.P.			1301
	Inversiones a largo plazo			1302
	Otros activos no corrientes (Adjuntar detalle) Dep.en garantía			1303 2'110.000
	ACTIVOS DIFERIDOS	Valor reexpresado	Amortización acumulada	
	Gastos de organización y constitución	12'319.230	7'391.540	1321 4'927.690
	Gastos de invest. exploración y otros	503'026.450	150'907.940	1322 352'118.510
	Intangibles			1323
	Otros activos diferidos	102'758.676		1324 102'758.676
TOTAL DEL ACTIVO NO CORRIENTE				1.442'411.527
TOTAL DEL ACTIVO				2.900'743.831

2. PASIVO		CODIGO CUENTA	En Suces
2.1 PASIVO CORRIENTE			
Proveedores	2101		
Anticipos de clientes	2102		
Obligaciones por pagar	2103		1.043'214.118
Dividendos por pagar a accionistas o socios	2104		
Participación de trabajadores en utilidades de la compañía	2105		
Gastos por pagar	2106		
Obligaciones IESS e impuestos	2107		8'468.193
Parte corriente del pasivo a largo plazo	2108		17'497.304
Préstamos de corto plazo de accionistas o socios	2109		
Préstamos de la casa matriz	2110		
Otros pasivos corrientes (Adjuntar detalle) Beneficios	2111		33'063.070
TOTAL DEL PASIVO CORRIENTE			1.102'242.685
2.2. PASIVO NO CORRIENTE			
Cuentas por pagar	2201		
Obligaciones por pagar	2202		862'491.909
Préstamos de accionistas o socios	2203		
Préstamos de la casa matriz	2204		
Obligaciones emitidas	2205		
Otros (Adjuntar detalle)	2206		
2.3 PASIVO DIFERIDO			
Utilidades por realizar	2301		
Otros (Adjuntar detalle)	2302		
TOTAL DEL PASIVO NO CORRIENTE			862'491.909
TOTAL DEL PASIVO			1.964'734.594
3. PATRIMONIO NETO			
3.1 CAPITAL			
Acciones o participaciones (compañías nacionales)	3101		40'000.000
Capital asignado a sucursales de compañías extranjeras	3102		
Aportes de socios o accionistas para capitalizaciones futuras	3103		
Menos: Capital suscrito no pagado	3104		
Menos: Acciones propias adquiridas	3105		
3.2 RESERVAS			
Reserva legal	3201		8'731.248
Reservas facultativas	3202		
Otras reservas	3203		
3.3 SUPERAVITS			
Reserva por revalorización del patrimonio	3301		731'165.902
Reexpresión monetaria diferida	3302		103'943.225
Otros (Adjuntar detalle)	3303		
3.4 RESULTADOS			
Utilidades acumuladas de ejercicios anteriores	3401		
Pérdidas acumuladas de ejercicios anteriores	3402		
Utilidad o (pérdida) neta del ejercicio	3403		52'168.862
TOTAL DEL PATRIMONIO NETO			936'009.237
TOTAL DEL PASIVO Y PATRIMONIO NETO			2.900'743.831

4. OBLIGACIONES CONTINGENTES		
Mercaderías en consignación	4001	
Liquidación de depósitos industriales	4002	
Avales o garantías	4003	
Otras Obligaciones contingentes	4004	

B. ESTADO DE RESULTADOS (GANANCIAS Y PERDIDAS)		CODIGO CUENTA	En Suces
50. VENTAS BRUTAS			
En el país		5001	569'332.091
En el exterior		5002	
Menos: devoluciones y descuentos en ventas		5003	
VENTAS NETAS			569'332.091
51. COSTO DE VENTAS (Bienes no producidos por la compañía)			
Inventario Inicial		5101	
Compras de productos terminados en el país		5102	
Compras de productos terminados en el exterior		5103	
Menos: Inventario final		5104	
52. COSTO DE VENTAS (Bienes producidos por la compañía)			
Inventario inicial de materias primas		5201	30'229.562
Compras de materias primas en el país		5202	67'125.921
Compras de materias primas en el exterior		5203	
Menos: Inventario final de materias primas		5204	97'355.483
Mano de obra directa		5205	81'175.377
Depreciación maquinaria, equipos y edificios de fábrica		5206	76'582.370
Amortización de patentes, marcas, asistencia técnica		5207	56'514.180
Mano de obra indirecta		5208	71'941.881
Suministros y materiales		5209	215'250.750
Seguros de inventarios, maquinarias, equipos y edificios de fábrica		5210	1'614.465
Aportes IESS y beneficios sociales		5211	32'163.160
Mantenimiento y reparaciones		5212	43'416.197
Impuestos a la producción y otros		5213	
Energía, agua, teléfono		5214	2'625.027
Otros gastos de fabricación (Adjuntar detalle)		5215	254'702.966
Inventario inicial de productos en proceso		5216	235'634.293
Menos: Inventario final de productos en proceso		5217	268'317.373
Inventario inicial de productos terminados		5218	
Menos: Inventario final de productos terminados		5219	
UTILIDAD BRUTA			(233'971.202)
53. GASTOS DE VENTAS			
Sueldos y salarios no incluidos en el costo		5301	
Beneficios sociales, indemnizaciones, excepto la participación de los trabajadores		5302	
Comisiones a empleados y particulares		5303	
Publicidad y propaganda		5304	
Depreciación bienes del departamento de ventas		5305	
Otros (Adjuntar detalle)		5306	
54. GASTOS ADMINISTRATIVOS			
Sueldos y salarios		5401	34'570.250
Beneficios sociales, indemnizaciones, excepto la participación de los trabajadores		5402	35'646.330
Agua, luz, teléfono, télex, fax		5403	1'282.407
Impuestos prediales, contribuciones y otros		5404	3'360.526
Cuentas incobrables y baja de inventarios		5405	
Depreciación de bienes, área administrativa		5406	15'170.920
Amort. de intang. y diferd. (excepto pérd. por diferencia de cambio)		5407	1'093.180
Amortización de pérdidas por diferencia de cambio		5408	
Otros (Adjuntar detalle)		5409	22'948.512
UTILIDAD O (PERDIDA) EN OPERACION			(348'043.327)
55. GASTOS FINANCIEROS			
Intereses y comisiones		5501	242'041.364
Otros gastos financieros		5502	2'237.722
56. INGRESOS NO OPERACIONALES			
Intereses por inversiones temporales y de largo plazo		5601	653'697.545
Ganancia en inversiones temporales y de largo plazo		5602	
Ganancia en venta de activos fijos		5603	
Dividendos en efectivo		5604	
Ganancias por diferencia de cambio		5605	
Otros (Adjuntar detalle)		5606	
57. GASTOS NO OPERACIONALES			
Pérdidas en venta de activos		5701	
Pérdidas en diferencia de cambio		5702	
Otros gastos (Adjuntar detalle)		5703	
58. UTILIDAD (PERDIDA) DEL EJERCICIO antes del 15 o/o trabajadores e impuesto a la renta			61'375.132
Participación de los trabajadores (15 o/o)		5801	9'206.270
Impuesto a la renta		5802	
UTILIDAD NETA			52'168.862

MOVIMIENTO FINANCIERO DE BIENES Y SERVICIOS
(EN SUCRES)

Del¹ de ENERO al³¹ de DICIEMBRE de 19⁹²....

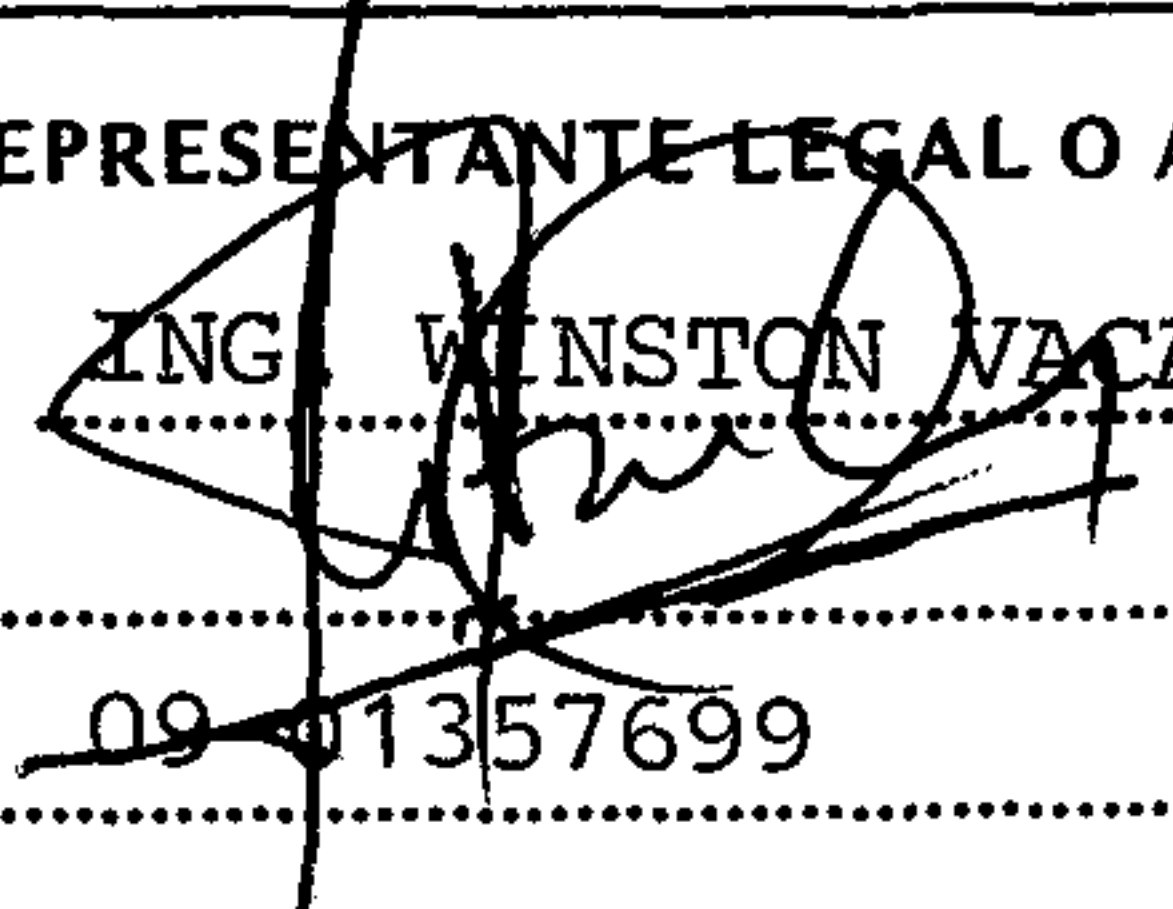
CONCEPTO	PROCEDENCIA		TOTAL
	NACIONAL	EXTRANJERA	
10. COMPRAS			
10.0 Materia prima	67'125.921	-----	67'125.921
10.1 Mercaderías			
10.2 Maquinaria y equipo	4'905.000		4'905.000
10.3 Donaciones realizadas			
20.0 PAGOS POR TECNOLOGIA			
20.0 Patentes y marcas			
20.1 Asistencia técnica			
20.2 Otros			
30 VENTAS			
30.0 Materias primas			
30.1 Productos terminados	569'332.091		569'332.091
30.2 Donaciones recibidas			
40 COBROS POR TECNOLOGIA			
40.1 Patentes y marcas			
40.2 Asistencia técnica			
40.3 Otros			

PERSONAL OCUPADO					
NACIONALIDAD	DIRECTIVOS	ADMINISTRATIVOS	TECNICOS	OBREROS	
				Permanentes	Ocasionales
Ecuatoriana	3	42	4	190	45
Extranjera					

Certificamos que el contenido de este formulario es verídico, correcto y aprobado por la Junta General, en sesión de 1...26 deMARZO.....
de 1993.....

REPRESENTANTE LEGAL O APODERADO

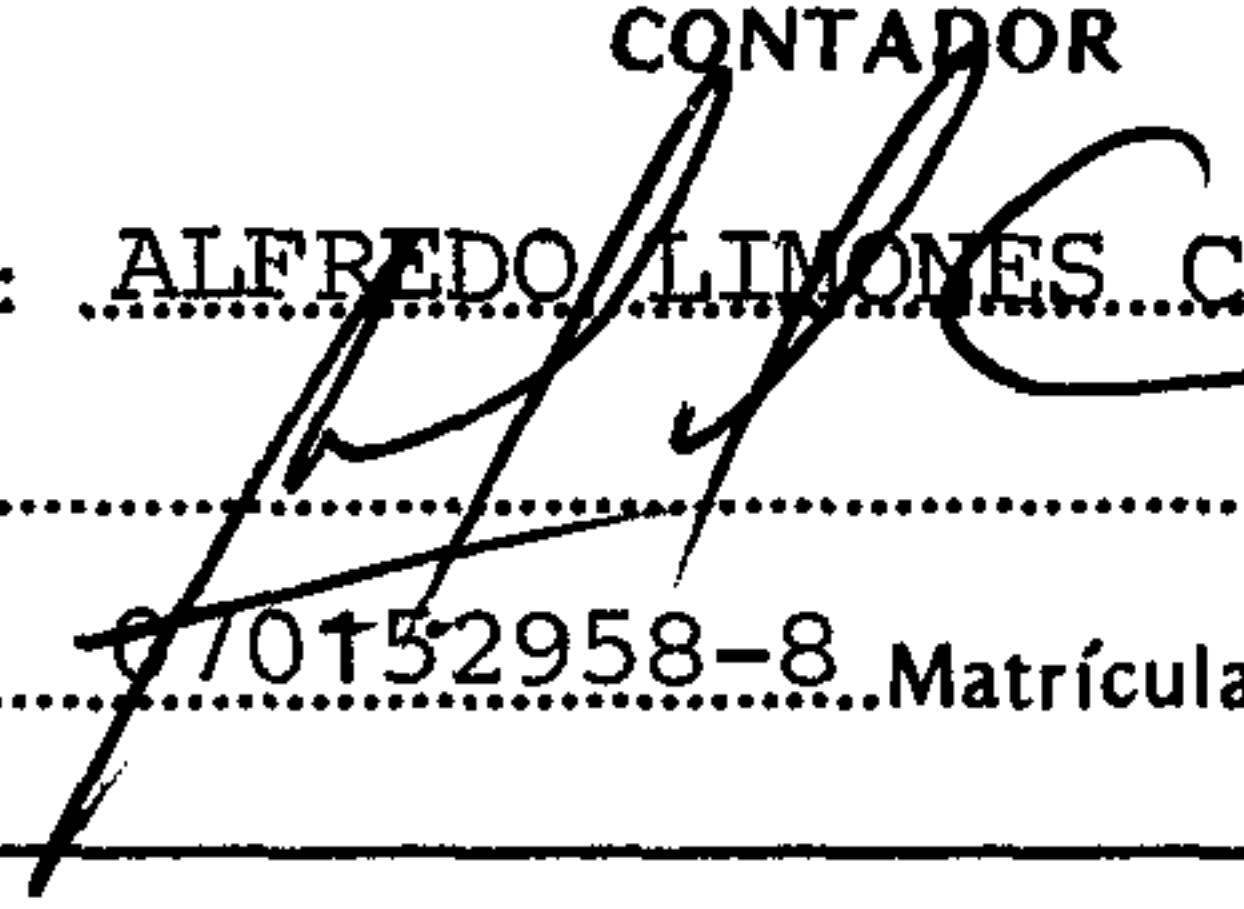
Nombre: ING. WINSTON VACA CHANG.

Firma: 

C.I. 09 01357699

CONTADOR

Nombre: ALFREDO LIMONES CAIZA

Firma: 

C.I. 070152958-8 Matrícula: 021059

SUPERINTENDENCIA DE COMPAÑIAS


REGISTRO DE SOCIEDADES

☐ INFORME DEL GERENTE

☐ INFORME DEL COMISARIO

☐ INFORME AUDITORIA EXTERNA

☐ IMPUESTO ESPECIAL A LOS ACTIVOS DE LA EMPRESA

 FUNCIONARIO RESPONSABLE (SELLO)

Recibido hoy día 30 ABR 1993 de 19

No. de anexos