

Tropifrutas S. A.

Estados financieros al 31 de diciembre de 2014
junto con el informe de los auditores independientes

Tropifrutas S. A.

Estados financieros al 31 de diciembre de 2014 junto con el informe de los auditores independientes

Contenido

Informe de los auditores independientes

Estados financieros

- Situación financiera
- Resultados integrales
- Cambios en el patrimonio
- Flujos de efectivo
- Notas a los estados financieros

Informe de los auditores independientes

A los Accionistas de Tropifrutas S. A.:

Hemos auditado los estados financieros adjuntos de **Tropifrutas S. A.** (una sociedad anónima constituida en el Ecuador y subsidiaria de Concentra Holding A.G. de Suiza), que comprenden el estado de situación financiera al 31 de diciembre de 2014, y los correspondientes estados de resultados integrales, de cambios en el patrimonio y de flujos de efectivo por el año terminado en esa fecha, así como un resumen de las políticas contables significativas y otras notas explicativas.

Responsabilidad de la gerencia sobre los estados financieros

La gerencia de la Compañía es responsable de la preparación y presentación razonable de estos estados financieros de acuerdo con Normas Internacionales de Información Financiera y del control interno que la gerencia determine como necesario, para permitir la preparación de estados financieros que no contengan distorsiones importantes debidas a fraude o error.

Responsabilidad del auditor

Nuestra responsabilidad es la de expresar una opinión sobre los estados financieros adjuntos basados en nuestra auditoría. Nuestra auditoría fue efectuada de acuerdo con Normas Internacionales de Auditoría, las cuales requieren que cumplamos con requerimientos éticos, planifiquemos y realicemos una auditoría para obtener certeza razonable de si los estados financieros no contienen distorsiones importantes.

Una auditoría comprende la ejecución de procedimientos para obtener evidencia de auditoría sobre los saldos y las revelaciones presentadas en los estados financieros. Los procedimientos seleccionados dependen del juicio del auditor, que incluyen la evaluación del riesgo de que los estados financieros contengan distorsiones importantes, debidas a fraude o error. Al efectuar esta evaluación de riesgo, el auditor toma en consideración los controles internos relevantes de la Compañía, para la preparación y presentación razonable de los estados financieros, con el fin de diseñar procedimientos de auditoría de acuerdo con las circunstancias, pero no con el propósito de expresar una opinión sobre la efectividad del control interno de la Compañía. Una auditoría también incluye la evaluación de si los principios de contabilidad aplicados son apropiados y si las estimaciones contables realizadas por la gerencia son razonables, así como una evaluación de la presentación general de los estados financieros.

Consideramos que la evidencia de auditoría obtenida es suficiente y apropiada para proporcionar una base para nuestra opinión de auditoría.



Building a better
working world

Informe de los auditores independientes (continuación)

Opinión de auditoría

En nuestra opinión, los estados financieros mencionados en el primer párrafo presentan razonablemente, en todos los aspectos importantes, la situación financiera de **Tropifrutas S. A.** al 31 de diciembre de 2014, y los resultados de sus operaciones, los cambios en su patrimonio y sus flujos de efectivo por el año terminado en esa fecha, de conformidad con Normas Internacionales de Información Financiera.

Ernst & Young
RNAE No. 462


Patricio Cevallos
RNCPA No. 21.502

Guayaquil, Ecuador
7 de agosto de 2015

Tropifrutas S. A.


Estados de situación financiera


Al 31 de diciembre de 2014 y 2013

Expresados en Dólares de E.U.A.

	Notas	2014	2013
Activo			
Activo corriente:			
Efectivo en caja y bancos	6	857,977	148,646
Cuentas por cobrar comerciales, neto	7	154,145	783,632
Cuentas por cobrar a partes relacionadas	8(a)	2,748,621	1,100,708
Otras cuentas por cobrar	9	208,003	287,029
Impuestos por recuperar	15(a)	356,176	171,653
Inventarios, neto	10	1,931,736	3,136,272
Gastos pagados por anticipado		22,511	22,695
Total activo corriente		6,279,169	5,650,635
Activo no corriente:			
Propiedad, planta y equipo, neto	11	5,354,752	6,152,057
Activo intangible, neto		-	21,611
Propiedad de inversión	12	800,000	800,000
Inversiones mantenidas al vencimiento	3(b)	109,325	109,325
Activo por impuesto diferido	15(d)	89,962	89,962
Otros activos		49,082	26,460
Total activo no corriente		6,403,121	7,199,415
Total activo		12,682,290	12,850,050


Maria Pia Fondevila
Gerente General


Iván Lucas
Director Financiero


Tatiana Chavez
Contadora General

Las notas adjuntas a los estados financieros son parte integrante de estos estados.

Tropifrutas S. A.

Estados de situación financiera

Al 31 de diciembre de 2014 y 2013

Expresados en Dólares de E.U.A.

	Notas	2014	2013
Pasivo y patrimonio			
Pasivo corriente:			
Acreedores comerciales y otras cuentas por pagar	13	723,042	1,455,824
Cuentas por pagar a partes relacionadas, corto plazo	8(a)	6,191,004	686,761
Beneficios a empleados, corto plazo	14(a)	279,071	125,900
Impuestos por pagar	15(a)	410,764	403,761
Total pasivo corriente		7,603,881	2,672,246
Pasivo no corriente:			
Cuentas por pagar a partes relacionadas, largo plazo	8(a)	-	5,691,004
Beneficios a empleados, largo plazo	14(b)	1,140,894	915,125
Total pasivo no corriente		1,140,894	6,606,129
Total pasivo		8,744,775	9,278,375
Patrimonio:			
Capital social	17	500,000	500,000
Reserva legal	18	46,087	9,503
Resultados acumulados	19	3,391,428	3,062,172
Total patrimonio		3,937,515	3,571,675
Total pasivo y patrimonio		12,682,290	12,850,050



María Pía Fondevila
Gerente General



Iván Lueas
Director Financiero



Tatiana Chávez
Contadora General

Las notas adjuntas a los estados financieros son parte integrante de estos estados.

Tropifrutas S. A.

Estados de resultados integrales


Por los años terminados el 31 de diciembre de 2014 y 2013

Expresados en Dólares de E.U.A.

	Notas	2014	2013
Ingresos:			
Ingresos por venta de productos terminados	3(l) y 8(a)	30,445,115	17,651,256
Ingresos por alquiler y otros	3(l)	129,397	89,567
Ingresos por venta de cáscaras y semillas	3(l)	130,162	76,488
Total ingresos		<u>30,704,674</u>	<u>17,817,311</u>
Costos y gastos:			
Costo de venta	3(m)	(27,032,475)	(18,701,863)
Gastos de administración	20	(2,358,230)	(2,113,083)
Gastos de ventas	21	(549,890)	(335,553)
Gastos financieros		(259,508)	(127,152)
Total costos y gastos		<u>(30,200,103)</u>	<u>(21,277,651)</u>
Utilidad (pérdida) antes de impuesto a la renta		<u>504,571</u>	<u>(3,460,340)</u>
 Impuesto a la renta	15(b)	<u>(138,731)</u>	<u>(203,546)</u>
Utilidad (pérdida) neta y resultado integral		<u>365,840</u>	<u>(3,663,886)</u>


María Pia Fondevila
Gerente General


Iván Lueas
Director Financiero


Tatiana Chávez
Contadora General

Las notas adjuntas a los estados financieros son parte integrante de estos estados.


Tropifrutas S. A.

Estados de cambios en el patrimonio


Por los años terminados el 31 de diciembre de 2014 y 2013

Expresados en Dólares de E.U.A.

	Capital social	Re-serva legal	Resultados acumulados			Total patrimonio
			Ajustes de primera adopción	Pérdidas acumuladas	Total	
Saldo al 31 de diciembre de 2012	7,500,000	9,503	4,169,341	(15,647,703)	(11,478,362)	(3,968,859)
Más (menos):						
Disminución de capital (Véase Nota 17)	(7,000,000)	-	-	7,000,000	7,000,000	-
Compensación de pérdidas (Véase Nota 19(c))	-	-	-	11,282,420	11,282,420	11,282,420
Ajustes a periodos anteriores (Véase Nota 19(b))	-	-	-	(78,000)	(78,000)	(78,000)
Pérdida neta	-	-	-	(3,663,886)	(3,663,886)	(3,663,886)
Saldo al 31 de diciembre de 2013	500,000	9,503	4,169,341	(1,107,169)	3,062,172	3,571,675
Más (menos):						
Utilidad neta	-	-	-	365,840	365,840	365,840
Transferencia a reserva legal a ser aprobada por la Junta General de Accionistas que considere estos estados financieros (Véase Nota 18)	-	36,584	-	(36,584)	(36,584)	-
Saldo al 31 de diciembre de 2014	500,000	46,087	4,169,341	(777,913)	3,391,428	3,937,515


 María Pía Fondevila
 Gerente General


 Iván Lucas
 Director Financiero


 Tatiana Ghávez
 Contadora General

Las notas adjuntas a los estados financieros son parte integrante de estos estados.

Tropifrutas S. A.

Estados de flujos de efectivo

Por los años terminados el 31 de diciembre de 2014 y 2013

Expresados en Dólares de E.U.A.

	2014	2013
Flujos de efectivo de actividades de operación:		
Utilidad (pérdida) antes de impuesto a la renta	504,571	(3,460,340)
Ajustes para conciliar la utilidad (pérdida) antes de impuesto a la renta con el efectivo neto provisto por (utilizado en) actividades de operación-		
Depreciación	928,788	1,196,629
Obligaciones por beneficios a empleados, largo plazo	225,769	88,041
Cambios netos en activos y pasivos-		
Disminución (aumento) en cuentas por cobrar comerciales	629,487	(604,238)
(Aumento) en cuentas por cobrar a partes relacionadas	(1,647,913)	(966,866)
Disminución (aumento) en otras cuentas por cobrar	79,026	(254,503)
(Aumento) disminución en impuestos por recuperar	(184,523)	171,239
Disminución (aumento) en inventarios	1,204,536	(939,625)
Disminución (aumento) en gastos pagados por anticipado	184	(2,686)
(Disminución) aumento en acreedores comerciales y otras cuentas por pagar	(732,782)	250,288
Aumento en impuestos por pagar	2,913	260,573
Aumento (disminución) en beneficios a empleados, corto plazo	153,171	(2,433)
	<u>1,163,227</u>	<u>(4,263,921)</u>
Impuesto a la renta pagado	(134,641)	(132,890)
Efectivo neto provisto por (utilizado en) actividades de operación	<u>1,028,586</u>	<u>(4,396,811)</u>
Flujos de efectivo de actividades de inversión:		
Adiciones a propiedad, planta y equipo, neto	(139,254)	(140,205)
Baja de propiedad, planta y equipo, neto	7,771	23,400
(Aumento) en otros activos	(1,011)	(17,344)
Adiciones de activos intangibles	-	(21,611)
Efectivo neto utilizado en actividades de inversión	<u>(132,494)</u>	<u>(155,760)</u>
Flujos de efectivo de actividades de financiamiento:		
Préstamos recibidos de compañías relacionadas	-	4,500,000
Disminución de préstamos recibidos de compañías relacionadas	(186,761)	(122,236)
Efectivo neto (utilizado en) provisto por actividades de financiamiento	<u>(186,761)</u>	<u>4,377,764</u>
Aumento (disminución) neto en efectivo en caja y bancos	<u>709,331</u>	<u>(174,807)</u>
Efectivo en caja y bancos:		
Saldo al inicio del año	148,646	323,453
Saldo al final del año	<u>857,977</u>	<u>148,646</u>

María Pía Fondevila
Gerente General

Iván Lucas
Director Financiero

Tatiana Chávez
Contadora General

Las notas adjuntas a los estados financieros son parte integrante de estos estados.