

REPUBLICA DEL ECUADOR
SUPERINTENDENCIA DE COMPAÑÍAS
FORMULARIO DE ESTADOS FINANCIEROS



AÑO: 19...91...

RAZÓN O DENOMINACIÓN SOCIAL: TALLERES EUROPEOS S.A. EUROMOTOR			Nº. DE EXPEDIENTE 55-119-88	
CIUDAD: GUAYAQUIL	CALLE: AVENIDA DE LAS AMERICAS	NUMERO: 807	TELÉFONO: 287799	

NOMINA DE ADMINISTRADORES Y COMISARIOS DE LAS COMPAÑÍAS

ADMINISTRADORES	NOMBRES	C.I. o PASAPORTE	DIRECCION Y TELEFONO
Presidente	LUIS ADOLFO NOBOA NARANJO	09-00583808	El Oro # 101 442055
Vicepresidente	ISIDRO ROMERO CARBO	09-01442517	Robles # 103 444185
Gerente (s)	GUSTAVO RAUL USCOCOVICH DUEÑAS	13-00334826	Km. 4 1/2 vía Daule 201598
Apoderado			
COMISARIOS			
Principal	JOSE BARREZUETA BECHEREL	09-02035195	Los Esteros Mz. 14 A #8 435707
Suplente	VIRGINIA WONG DE IZURIETA	09-03146934	P. Icaza # 112 305314

A. ESTADO DE SITUACION

1. ACTIVO			CODIGO CUENTA	
1.1 ACTIVO CORRIENTE				
Caja - Bancos			1101	24'394.995,00
Inversiones financieras temporales			1102	313.698,00
Cuentas y Documentos por Cobrar Clientes			1103	87'944.048,00
Menos: Provisión para cuentas y documentos de dudosa cobranza (clientes)			1104	- 0 -
Inventario materia prima			1105	- 0 -
Inventario productos en proceso			1106	- 0 -
Inventario suministros y materiales			1107	- 0 -
Inventario productos terminados y mercaderías en almacén			1108	20'820.597,00
Mercaderías en tránsito			1109	- 0 -
Menos: Provisión para baja de inventarios			1110	- 0 -
Ingresos acumulados por cobrar			1111	- 0 -
Préstamos y anticipos a empleados y trabajadores			1112	10'307.091,00
Anticipos a proveedores			1113	2'264.668,00
Menos: Provisión para anticipos y otros préstamos de dudosa cobranza			1114	- 0 -
Pagos anticipados de intereses, impuestos y seguros			1115	2'398.715,00
Repuestos, herramientas y accesorios			1116	- 0 -
Otros activos corrientes (adjuntar anexo)			1117	- 0 -
TOTAL DE ACTIVO CORRIENTE				148'443.812,00
1.2 ACTIVO FIJO				
Terrenos y mejoras	Valor de adquisición	Depreciación acumulada	1201	
Maquinaria y equipo en montaje y en tránsito			1202	
Construcciones en curso	114'000.000,00	- 0 -	1203	114'000.000,00
Edificios e instalaciones			1204	
Maquinaria y equipo	69'369.024,00	14'248.057,00	1205	55'120.971,00
Muebles y enseres	45'262.736,00	10'848.117,00	1206	34'413.819,00
Vehículos	- 0 -	- 0 -	1207	
Otros activos fijos (adjuntar anexo)	41'783.095,00	30'067.541,00	1208	11'715.554,00
REVALORIZACIONES	Valor de revalorización	Depreciación acumulada		
Terrenos			1221	
Edificios			1222	
Maquinaria y equipo	110'100.092,00	30'973.490,00	1223	79'126.602,00
Otros activos fijos (adjuntar anexo)	123'155.800,00	69'605.587,00	1224	53'550.213,00
1.3 DEUDORES E INVERSIONES A LARGO PLAZO				
Cuentas y documentos por cobrar clientes			1301	
Préstamos a empleados y trabajadores			1302	
Inversiones financieras a largo plazo			1303	
Otros (adjuntar anexo)			1304	
1.4 ACTIVOS INTANGIBLES				
Patentes y marcas	Valor de adquisición	Amortización Acumulada	1401	
Otros (adjuntar anexo)			1402	
1.5 ACTIVOS DIFERIDOS				
Gastos de organización y constitución	Valor inicial	Amortización Acumulada	1501	258.740,00
Gastos de investigación, exploración y otros	393.023,00	134.283,00	1502	5'534.795,00
20'834.893,00		15'300.098,00		
1.6 OTROS ACTIVOS NO CORRIENTES				
Propiedades y otros activos fijos no utilizados			1601	
Otros activos no corrientes			1602	1'550.000,00
TOTAL ACTIVOS NO CORRIENTES				355'270.694,00
TOTAL DEL ACTIVO				503'714.506,00

2. PASIVO		CODIGO CUENTA	
2.1 PASIVO CORRIENTE			
Proveedores		2101	48'265.088,00
Anticipo de Clientes		2102	2'881.693,00
Obligaciones por pagar		2103	55'506.031,00
Dividendos por pagar a accionistas o socios		2104	- 0 -
Participación de trabajadores en utilidades de la Compañía		2105	2'118.227,00
Gastos por pagar		2106	25'739.361,00
Impuestos y Leyes Sociales		2107	2'521.706,00
Parte corriente del pasivo a largo plazo		2108	- 0 -
Préstamos de corto plazo de accionistas o socios		2109	- 0 -
Saldos pendientes con la casa matriz		2110	- 0 -
Otros pasivos corrientes (Adjuntar anexo)		2111	6'467.849,00
TOTAL PASIVO CORRIENTE			143'499.955,00
2.2 PASIVO NO CORRIENTE			
Cuentas por pagar		2201	169'029.049,00
Obligaciones por pagar		2202	- 0 -
Préstamos de accionistas o socios		2203	- 0 -
Saldos pendientes con la casa matriz		2204	- 0 -
Arrendamiento mercantil con opción de compra		2205	- 0 -
Aportes de accionistas o socios para capitalización futura		2206	- 0 -
Obligaciones emitidas		2207	- 0 -
Otros (adjuntar anexo)		2208	- 0 -
2.3 PASIVO DIFERIDO			
Utilidades por realizar		2301	
Otros (Adjuntar anexo)		2302	
TOTAL PASIVO NO CORRIENTE			169'029.049,00
TOTAL PASIVO			- 0 -
3. PATRIMONIO NETO			
3.1 CAPITAL			
Acciones o participaciones (compañías nacionales)		3101	95'000.000,00
Capital asignado a sucursales de compañías extranjeras		3102	- 0 -
Menos: Capital suscrito no pagado		3103	- 0 -
Menos: Acciones propias adquiridas		3104	- 0 -
3.2 RESERVAS			
Reserva legal		3201	1'585.276,00
Reservas facultativas		3202	8'320.899,00
Otras reservas		3203	104.000,00
3.3 SUPERAUIT			
Revalorización de activos		3301	77'122.864,00
Otros (Adjuntar anexo)		3302	50.000,00
3.4 RESULTADOS			
Utilidades acumuladas de ejercicios anteriores		3401	- 0 -
Pérdidas acumuladas de ejercicios anteriores		3402	- 0 -
Utilidad (pérdida) neta del ejercicio		3403	9'002.463,00
TOTAL PATRIMONIO NETO			191'185.502,00
TOTAL DEL PASIVO Y PATRIMONIO NETO			503'714.506,00

4. OBLIGACIONES CONTINGENTES			
Mercaderías en consignación		4001	- 0 -
Liquidación de depósitos industriales		4002	- 0 -
Avaes o garantías		4003	- 0 -
Otras obligaciones contingentes		4004	- 0 -

PERSONAL OCUPADO					
NACIONALIDAD	DIRECTIVOS	ADMINISTRATIVOS	TECNICOS	OBREROS	
				Permanentes	Ocasionales
Ecuatoriana	3	27	1	37	- 0 -
Extranjera	- 0 -	- 0 -	- 0 -	- 0 -	- 0 -

MOVIMIENTO FINANCIERO DE BIENES Y SERVICIOS			
COMPRAS	NACIONALES	EXTRANJERAS	TOTAL
VENTAS	NACIONALES	EXTRANJERAS	TOTAL

B. ESTADO DE RESULTADOS (GANANCIAS Y PERDIDAS)

50. VENTAS BRUTAS	CODIGO CUENTA	
En el país	5001	1.064'190.646,00
En el exterior	5002	- 0 -
Menos: devoluciones y descuentos en ventas	5003	21'724.177,00
Utilidades realizadas por ventas a plazos	5004	- 0 -
VENTAS NETAS		1.042'466.469,00
51. COSTO DE VENTAS (Mercaderías no producidas por la Compañía)		
Inventario inicial	5101	8'705.459,00
Compras de productos terminados en el país	5102	655'531.516,00
Compras de productos terminados en el exterior	5103	- 0 -
Menos: Inventario final	5104	20'820.597,00
52. COSTO DE PRODUCCION (Mercaderías producidas por la Compañía)		
Inventario Inicial de materias primas	5201	
Compras de materias primas en el país	5202	
Compras de materias primas en el exterior	5203	
Menos: Inventario final de materias primas	5204	
Mano de obra directa	5205	40'539.665,00
Depreciación maquinaria, equipos y edificios de fábrica	5206	33'314.774,00
Amortización de patentes, marcas, asistencia técnica	5207	- 0 -
Mano de obra indirecta	5208	- 0 -
Suministros y materiales	5209	5'837.974,00
Seguros de Inventarios, maquinarias y edificios de fábrica	5210	4'580.447,00
Aportes IESS y beneficios sociales	5211	18'681.726,00
Mantenimiento y reparaciones	5212	14'409.566,00
Impuestos a la producción y otros	5213	- 0 -
Energía, agua, teléfono	5214	- 0 -
Otros gastos de fabricación (Adjuntar anexo)	5215	58'814.064,00
Inventario inicial de productos en proceso	5216	
Menos: Inventario final de productos en proceso	5217	
Inventario Inicial de productos terminados	5218	
Menos: Inventario final de productos terminados	5219	
UTILIDAD BRUTA		222'871.875,00
53. GASTOS DE VENTAS		
Sueldos y salarios no incluidos en el costo	5301	
Beneficios sociales, indemnizaciones, excepto la participación de los trabajadores	5302	
Comisiones a empleados y particulares	5303	19'015.978,00
Publicidad y propaganda	5304	1'473.923,00
Depreciación bienes del departamento de ventas	5305	- 0 -
Otros (Adjuntar anexo)	5306	5'335.107,00
54. GASTOS ADMINISTRATIVOS		
Sueldos y salarios no incluidos en el costo	5401	35'903.544,00
Beneficios sociales, indemnizaciones excepto la participación de los trabajadores	5402	17'015.125,00
Agua, luz, teléfono, télex, fax, no incluidos en costos	5403	10'483.069,00
Impuestos prediales, contribuciones y otros no incluidos en costos	5404	2'750.883,00
Cuentas de dudoso cobro y baja de inventarios	5405	- 0 -
Depreciación de bienes, área administrativa	5406	7'979.609,00
Amort. de Intang. y Diferd (excepto pérđ. por diferencia de cambio y Comis. de riesgo camb.)	5407	5'192.233,00
Amortización de pérdidas por diferencia de cambio y comisión de riesgo cambiario	5408	- 0 -
Otros (Adjuntar anexo)	5409	76'537.564,00
UTILIDAD (PERDIDA) EN OPERACION		41'184.840,00
55. GASTOS FINANCIEROS		
Intereses y comisiones	5501	43'206.606,00
Otros gastos financieros	5502	- 0 -
56. INGRESOS NO OPERACIONALES		
Intereses por inversiones temporales y de largo plazo	5601	- 0 -
Ganancia en inversiones temporales o de largo plazo	5602	- 0 -
Ganancias en ventas de activos fijos	5603	- 0 -
Dividendos en efectivo	5604	- 0 -
Ganancias por diferencia de cambio	5605	- 0 -
Otros (Adjuntar anexo)	5606	17'545.104,00
57. GASTOS NO OPERACIONALES		
Pérdidas en ventas de activos	5701	1'401.827,00
Pérdidas en diferencia de cambio	5702	- 0 -
Otros gastos (Adjuntar anexo)	5703	- 0 -
58. UTILIDAD (PERDIDA) DEL EJERCICIO antes 15 % trabajadores e impuesto a la Renta.		14'121.511,00
Participación de los trabajadores (15%)	5801	2'118.227,00
Impuesto a la Renta	5802	3'000.821,00
UTILIDAD NETA		9'002.463,00

C. 6. ESTADO DE EVOLUCION DEL PATRIMONIO NETO		CODIGO CUENTA	
60. PATRIMONIO NETO INICIAL:			106'810.676,00
MAS:			
Utilidad Neta del Ejercicio	6001		9'002.463,00
Aumentos del Capital Social	6002		45'000.000,00
Incrementos de Superávit de Capital	6003		74'730.587,00
Absorción de Pérdidas (efectivo o crédito)	6004		- 0 -
Otros	6005		641.776,00
MENOS:			- 0 -
Pérdida del ejercicio	6006		- 0 -
Disminución del Capital	6007		- 0 -
Dividendos en efectivo	6008		- 0 -
Disminución de cuentas Patrimoniales por aumento de capital	6009		(45'000.000,00
Otros	6010		- 0 -
TOTAL DEL PATRIMONIO NETO			191'185.502,00

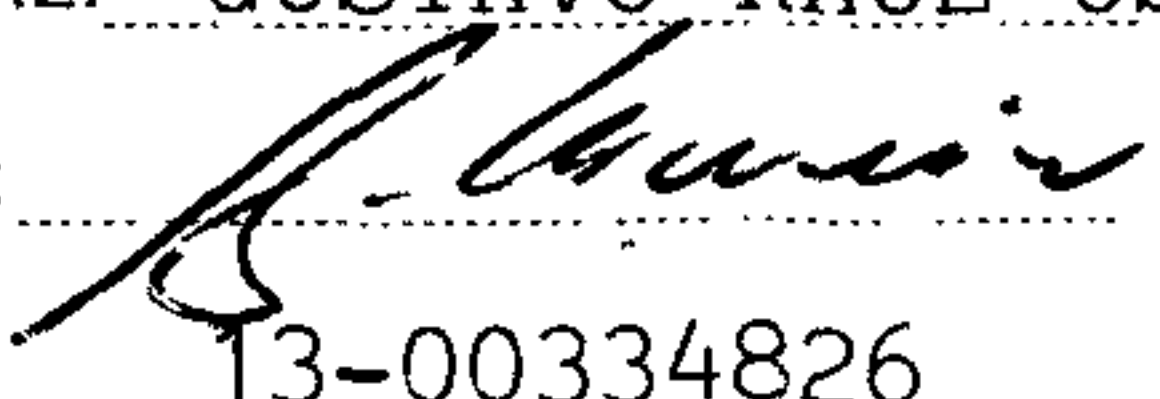
D. 7. ESTADO DE CAMBIOS EN LA POSICION FINANCIERA			
70. FUENTES DE CAPITAL DE TRABAJO NETO:			97'967.867,00
Utilidad del ejercicio	7001		9'002.463,00
Mas:			
Depreciación y Amortización	7002		46'486.616,00
Venta de Activos Fijos e inversiones permanentes	7003		1'387.914,00
Incremento de pasivos a largo plazo	7004		40'936.874,00
Aumento de capital social con nuevos recursos	7005		154.000,00
Emisión de obligaciones	7006		- 0 -
Otros:	7007		
Menos:			
Ingresos: por participación en utilidades de subsidiarias	7008		- 0 -
72. USOS DE CAPITAL DE TRABAJO:			137'247.951,00
Dividendos	7201		
Compra de activos fijos	7202		135'846.124,00
Compra de inversiones permanentes	7203		
Disminución pasivos a largo plazo	7204		
Incrementos de activos intangibles y diferidos	7205		
Reducción del capital social en efectivo	7206		
Pérdidas del ejercicio	7207		
Otros	7208		1'401.827,00
VARIACIONES EN EL CAPITAL DE TRABAJO NETO (70-72)			(39'280.084)
CAPITAL DE TRABAJO AL FINAL DEL PERIODO			4'943.857,00
MENOS: CAPITAL DE TRABAJO AL INICIO DEL PERIODO			44'223.941,00
VARIACIONES EN EL CAPITAL DE TRABAJO NETO			(39'280.084)

Certificamos que el contenido de este formulario es verídico, correcto, completo y que fue aprobado por la Junta General, en sesión de 17 de Enero de 1992

EMPLAR PARA LA SUPERINTENDENCIA DE COMPAÑIAS

REPRESENTANTE LEGAL O APODERADO


NOMBRE: GUSTAVO RAUL USCOCOVICH DUEÑAS

FIRMA: 

C.I. 13-00334826


CONTADOR

NOMBRE: ING. EDWIN LOPEZ FREIRE

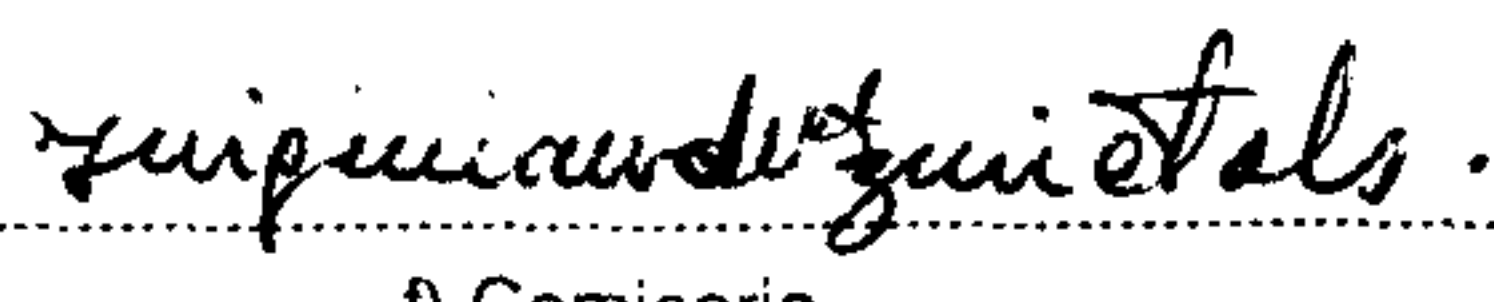
FIRMA: 

C.I. 09-06829635 MATRICULA: 05730

He (mos) revisado los estados financieros que anteceden y la correspondiente información. En mi (nuestra) opinión reflejan razonablemente la situación financiera de la Compañía los resultados de sus operaciones en el correspondiente ejercicio.



f) Comisario



f) Comisario

SUPERINTENDENCIA DE COMPAÑIAS
REGISTRO DE SOCIEDADES

☐ INFORME GERENTE

☐ INFORME COMISARIO

☐ INFORME AUDITORIA EXTERNA

FUNCIONARIO RESPONSABLE (SELLO)

Recibido hoy día de de 19

Nº de Anexos