


Registro Único  
099089810002  
DOMEK S. A.  
Km. 14 Vía Salinas

REPUBLICA DEL ECUADOR  
SUPERINTENDENCIA DE COMPAÑÍAS  
FORMULARIO DE ESTADOS FINANCIEROS



AÑO: 19 92

Razón Social D O M E K S. A.			No. DE EXPEDIENTE 55019-88	
Ciudad GUAYAQUIL	Calle Km. 14 vía Salinas	Numero S/N	Telefono 870168	
NOMINA DE ADMINISTRADORES Y COMISARIOS DE LA COMPAÑIA				
ADMINISTRADORES	NOMBRES	C.I. o PASAPORTE	DIRECCION Y TELEFONO	
Presidente	MARTINEZ GUZMAN MARIA VERONICA	0908414279	Caibos Avda. 1a. y Calle 9na.	
Vicepresidente				
Gerente(s)	MARTINEZ CALERO ANTONIO JOSE	0903085736	Caibos Avda. 1a. y Calle 9na.	
Apoderado(s)				
COMISARIOS				
Principal	CARPIO CALLE CARMEN YOLANDA	1102219258	29ava # 720 y Maldonado	
Suplente				
AUDITOR EXTERNO	R.N.A.E.			

A. ESTADO DE SITUACION

ACTIVO			CODIGO CUENTA	En Suces
ACTIVO CORRIENTE				
Caja - bancos			1101	1'031.714
Inversiones financieras temporales			1102	
Cuentas y documentos por cobrar clientes			1103	
Menos: Provisión para incobrables			1104	
Inventario materia prima			1105	3'758.679
Inventario productos en proceso			1106	49'396.994
Inventario suministros y materiales			1107	1'989.827
Inventario productos terminados y mercaderías en almacén			1108	
Mercaderías en tránsito			1109	
Menos: Provisión para baja de inventarios			1110	
Préstamos y anticipos a empleados y trabajadores			1111	
Anticipos a proveedores			1112	6'387.499
Pagos anticipados de intereses, impuestos y seguros			1113	
Repuestos, herramientas y accesorios			1114	1'182.420
Otros activos corrientes (Adjuntar detalle)			1115	42'502.575
TOTAL DEL ACTIVO CORRIENTE				106'249.708
1.2	ACTIVO FIJO	Valor reexpresado	Depreciación acumulada	
	Terrenos, edificios e instalaciones	188'026.903	60'933.966	1201 127'092.937
	Mejoras en locales arrendados			1202
	Construcciones en curso			1203
	Maq. y equipo en montaje o tránsito			1204
	Maquinaria y equipo	160'878.518	54'895.759	1205 105'982.759
	Muebles, enseres y equipo de oficina	1'122.665	383.577	1206 739.088
	Vehículos	15'095.494	2'086.309	1207 13'009.185
	Otros activos fijos (Adjuntar detalle)			1208
1.3	ACTIVOS NO CORRIENTES			
	Cuentas y documentos por cobrar L.P.			1301
	Inversiones a largo plazo			1302
	Otros activos no corrientes (Adjuntar detalle)			1303
	ACTIVOS DIFERIDOS	Valor reexpresado	Amortización acumulada	
	Gastos de organización y constitución	18'797.085	6'265.695	1321 12'531.390
	Gastos de invest. exploración y otros			1322
	Intangibles			1323
	Otros activos diferidos			1324
TOTAL DEL ACTIVO NO CORRIENTE				259'355.359
TOTAL DEL ACTIVO				365'605.067



2. PASIVO		CODIGO CUENTA	En Sucres
2.1 PASIVO CORRIENTE			
Proveedores		2101	
Anticipos de clientes		2102	
Obligaciones por pagar		2103	53'665.525
Dividendos por pagar a accionistas o socios		2104	
Participación de trabajadores en utilidades de la compañía		2105	
Gastos por pagar		2106	
Obligaciones IESS e impuestos		2107	2'701.451
Parte corriente del pasivo a largo plazo		2108	3'770.255
Préstamos de corto plazo de accionistas o socios		2109	
Préstamos de la casa matriz		2110	
Otros pasivos corrientes (Adjuntar detalle)		2111	158'370.738
TOTAL DEL PASIVO CORRIENTE			218'507.969
2.2. PASIVO NO CORRIENTE			
Cuentas por pagar		2201	
Obligaciones por pagar		2202	20'448.167
Préstamos de accionistas o socios		2203	
Préstamos de la casa matriz		2204	
Obligaciones emitidas		2205	
Otros (Adjuntar detalle)		2206	
2.3 PASIVO DIFERIDO			
Utilidades por realizar		2301	
Otros (Adjuntar detalle)		2302	
TOTAL DEL PASIVO NO CORRIENTE			20'448.167
TOTAL DEL PASIVO			238'956.136
3. PATRIMONIO NETO			
3.1 CAPITAL			
Acciones o participaciones (compañías nacionales)		3101	10'000.000
Capital asignado a sucursales de compañías extranjeras		3102	
Aportes de socios o accionistas para capitalizaciones futuras		3103	
Menos: Capital suscrito no pagado		3104	
Menos: Acciones propias adquiridas		3105	
3.2 RESERVAS			
Reserva legal		3201	
Reservas facultativas		3202	
Otras reservas		3203	
3.3 SUPERAVITS			
Reserva por revalorización del patrimonio		3301	72'642.612
Reexpresión monetaria diferida		3302	88'965.438
Otros (Adjuntar detalle)		3303	
3.4 RESULTADOS			
Utilidades acumuladas de ejercicios anteriores		3401	
Pérdidas acumuladas de ejercicios anteriores		3402	( 117'602 )
Utilidad o (pérdida) neta del ejercicio		3403	(44'841.509 )
TOTAL DEL PATRIMONIO NETO			126'648.931
TOTAL DEL PASIVO Y PATRIMONIO NETO			365'605.067

4. OBLIGACIONES CONTINGENTES			
Mercaderías en consignación		4001	
Liquidación de depósitos industriales		4002	
Avalos o garantías		4003	
Otras Obligaciones contingentes		4004	



B. ESTADO DE RESULTADOS (GANANCIAS Y PERDIDAS)		CODIGO CUENTA	En Suces
<b>50. VENTAS BRUTAS</b>			
En el país		5001	179'998.809
En el exterior		5002	
Menos: devoluciones y descuentos en ventas		5003	
<b>VENTAS NETAS</b>			<b>179'998.809</b>
<b>51. COSTO DE VENTAS (Bienes no producidos por la compañía)</b>			
Inventario Inicial		5101	
Compras de productos terminados en el país		5102	
Compras de productos terminados en el exterior		5103	
Menos: Inventario final		5104	
<b>52. COSTO DE VENTAS (Bienes producidos por la compañía)</b>			
Inventario Inicial de materias primas		5201	
Compras de materias primas en el país		5202	12'211.328
Compras de materias primas en el exterior		5203	
Menos: Inventario final de materias primas		5204	( 5'748.586 )
Mano de obra directa		5205	11'845.897
Depreciación maquinaria, equipos y edificios de fábrica		5206	26'573.659
Amortización de patentes, marcas, asistencia técnica		5207	
Mano de obra indirecta		5208	7'871.060
Suministros y materiales		5209	2'116.750
Seguros de inventarios, maquinarias, equipos y edificios de fábrica		5210	
Aportes IESS y beneficios sociales		5211	9'626.158
Mantenimiento y reparaciones		5212	5'440.008
Impuestos a la producción y otros		5213	
Energía, agua, teléfono		5214	
Otros gastos de fabricación (Adjuntar detalle)		5215	195'515.747
Inventario Inicial de productos en proceso		5216	
Menos: Inventario final de productos en proceso		5217	( 49'396.994 )
Inventario Inicial de productos terminados		5218	
Menos: Inventario final de productos terminados		5219	
<b>UTILIDAD BRUTA</b>			<b>( 36'056.298 )</b>
<b>53. GASTOS DE VENTAS</b>			
Sueldos y salarios no incluidos en el costo		5301	
Beneficios sociales, indemnizaciones, excepto la participación de los trabajadores		5302	
Comisiones a empleados y particulares		5303	
Publicidad y propaganda		5304	
Depreciación bienes del departamento de ventas		5305	
Otros (Adjuntar detalle)		5306	
<b>54. GASTOS ADMINISTRATIVOS</b>			
Sueldos y salarios		5401	3'941.508
Beneficios sociales, indemnizaciones, excepto la participación de los trabajadores		5402	2'459.146
Agua, luz, teléfono, télex, fax		5403	
Impuestos prediales, contribuciones y otros		5404	11.400
Cuentas incobrables y baja de inventarios		5405	
Depreciación de bienes, área administrativa		5406	
Amort. de intang. y diferd. (excepto pérd. por diferencia de cambio)		5407	1'879.709
Amortización de pérdidas por diferencia de cambio		5408	
Otros (Adjuntar detalle)		5409	324.238
<b>UTILIDAD O (PERDIDA) EN OPERACION</b>			<b>( 44'672.299 )</b>
<b>55. GASTOS FINANCIEROS</b>			
Intereses y comisiones		5501	169.210
Otros gastos financieros		5502	
<b>56. INGRESOS NO OPERACIONALES</b>			
Intereses por inversiones temporales y de largo plazo		5601	
Ganancia en inversiones temporales y de largo plazo		5602	
Ganancia en venta de activos fijos		5603	
Dividendos en efectivo		5604	
Ganancias por diferencia de cambio		5605	
Otros (Adjuntar detalle)		5606	
<b>57. GASTOS NO OPERACIONALES</b>			
Pérdidas en venta de activos		5701	
Pérdidas en diferencia de cambio		5702	
Otros gastos (Adjuntar detalle)		5703	
<b>58. UTILIDAD (PERDIDA) DEL EJERCICIO antes del 15 o/o trabajadores e impuesto a la renta</b>			<b>( 44'841.509 )</b>
Participación de los trabajadores (15 o/o)		5801	
Impuesto a la renta		5802	
<b>UTILIDAD NETA</b>			



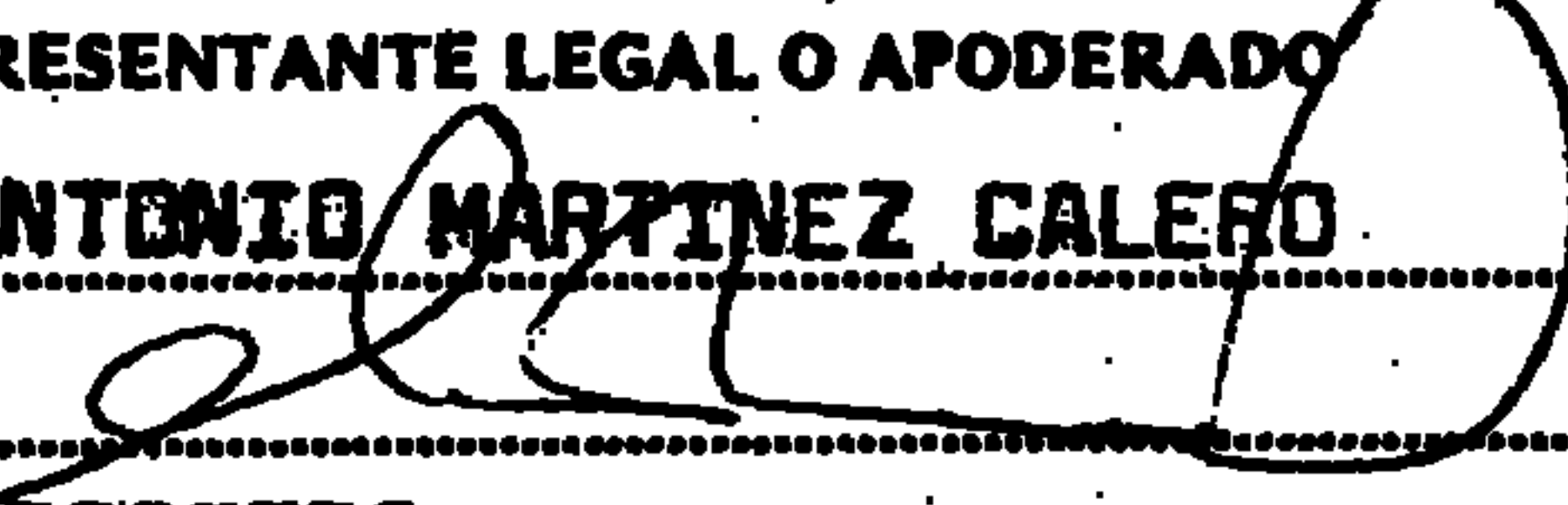

MOVIMIENTO FINANCIERO DE BIENES Y SERVICIOS  
(EN SUCRES)

Del 1<sup>o</sup> de Enero al 31 de Diciembre de 1992

CONCEPTO	PROCEDENCIA		TOTAL
	NACIONAL	EXTRANJERA	
10. COMPRAS			
10.0 Materia prima	12'211.328		\$ 12'211.328
10.1 Mercaderías			
10.2 Maquinaria y equipo			
10.3 Donaciones realizadas			
20.0 PAGOS POR TECNOLOGIA			
20.0 Patentes y marcas			
20.1 Asistencia técnica			
20.2 Otros			
30 VENTAS	179'998.809		179'998.809
30.0 Materias primas			
30.1 Productos terminados			
30.2 Donaciones recibidas			
40 COBROS POR TECNOLOGIA			
40.1 Patentes y marcas			
40.2 Asistencia técnica			
40.3 Otros			

PERSONAL OCUPADO					
NACIONALIDAD	DIRECTIVOS	ADMINISTRATIVOS	TECNICOS	OBREROS	
				Permanentes	Ocasionales
Ecuatoriana	2	2		5	4
Extranjera					

Certificamos que el contenido de este formulario es verídico, correcto y aprobado por la Junta General, en sesión de 19 de Marzo de 1993

<p>REPRESENTANTE LEGAL O APODERADO</p> <p>Nombre: ANTONIO MARTINEZ CALERO</p> <p>Firma: </p> <p>C.I. 09-03085736</p>	<p>CONTADOR</p> <p>Nombre: MARIA LUCERO SINCHE</p> <p>Firma: </p> <p>C.I. 09-07133698 Matrícula: 0.1547</p>
<p>SUPERINTENDENCIA DE COMPAÑIAS</p> <p>REGISTRO DE SOCIEDADES</p> <p><input checked="" type="radio"/> INFORME DEL GERENTE</p> <p><input type="radio"/> INFORME DEL COMISARIO</p> <p><input type="radio"/> INFORME AUDITORIA EXTERNA</p> <p><input type="radio"/> IMPUESTO ESPECIAL A LOS ACTIVOS DE LA EMPRESA</p>	<p>DE COMPAÑIAS</p> <p>10 ABR 1993</p> <p>FUNCIONARIO RESPONSABLE (SELLO)</p> <p>Recibido hoy día de de 19</p> <p>No. de anexos</p>

EJEMPLAR PARA LA SUPERINTENDENCIA DE COMPAÑIAS