

Quito, 7 de mayo de 2010

Señores
Accionistas de
GLOBAL TRADING ELECTRIC GLOBALELECTRIC S.A.
Ciudad.-

De mis consideraciones:

En mi calidad de Comisario de GLOBALELECTRIC S.A., de conformidad a lo establecido en el Art. 279 de la Ley de Compañías y en cumplimiento de dicha función, tengo el agrado de presentar el informe correspondiente al Balance General y Estado de Resultados, relacionado con el ejercicio económico del año terminado al 31 de diciembre de 2009.

La revisión de los estados financieros se la realizó, mediante pruebas selectivas que evidencien la razonabilidad y veracidad de las cifras que conforman los saldos de los mismos, incluyendo la evaluación de la aplicación de los Principios de Contabilidad Generalmente Aceptados en el Ecuador, el cumplimiento de las resoluciones aprobadas por los diferentes órganos administrativos de la Compañía, y de las leyes tributarias y laborales que rigen en el País.


Al respecto, y basado en el estudio y evaluación de la documentación analizada, sírvanse encontrar a continuación los resultados de dicho examen:

ANALISIS DE LAS PRINCIPALES CUENTAS

Entre los rubros a mencionar encontramos los siguientes:

ACTIVO

- El Activo Disponible ha tenido un decremento de US\$ 32.742,48, equivalente al -25,46% con relación al año 2008, que cerró con un saldo de US\$ 128.589,03, mientras que al 31 de diciembre de 2009, cerró con US\$ 95.846,55, debido principalmente a la cancelación de la inversión de US\$ 40.519,80 que se mantenía en Dinners Club.
- En relación al Activo Exigible, éste ha tenido un decremento de US\$ 77.073,04, equivalente al -35,70% con relación al año 2008, puesto que de US\$ 215.861,87 que cerró a ese año, al 31 de diciembre de 2009 el saldo fue de US\$ 138.788,83, siendo los rubros mas representativos que han incidido en la disminución de este activo, los de Cuentas por Cobrar a Clientes, Proveedores y Empleados.



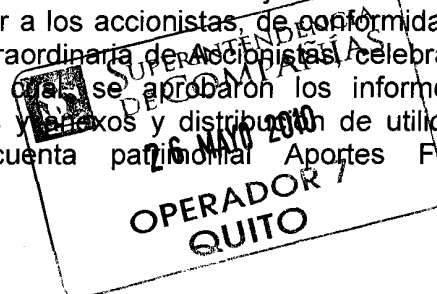
- En cuanto al Activo Realizable, tuvo un incremento de US\$ 111.321,98, equivalente al 62,92% con relación al año 2008, cuyo saldo fue de US\$ 176.915,01, mientras que al 31 de diciembre de 2009, cerró con US\$ 288.236,99, debido al aumento de los inventarios de la Compañía.
- El Activo Fijo de la Compañía ha tenido un decremento de US\$ 10.778,40, equivalente al -14,50%, al cierre del ejercicio analizado con relación al año anterior, al pasar de US\$ 74.312,54 a US\$ 63.534,14, principalmente como resultado de la aplicación de las depreciaciones que por ley se deben registrar anualmente con cargo a gastos.
- El Total de los Activos al cierre del 31 de diciembre de 2009 fue de US\$ 589.018,46, mientras que a la misma fecha del año 2008 fue de US\$ 595.678,45, con un decremento de US\$ 6.659,99 equivalente al -1,12%, que se explica debido a las variaciones de los rubros antes mencionados.

PASIVO

- El Pasivo Corriente tuvo un incremento de US\$ 69.053,23, al pasar de US\$ 254.273,58 el año anterior a US\$ 323.326,81 al cierre del 31 de diciembre de 2009, que representa el 27,16%, debido principalmente al registro de US\$ 119.023,40 por concepto de utilidades de ejercicios anteriores y de aportes para futuras capitalizaciones, que fueron transferidos de las cuentas de Patrimonio, y la diferencia corresponde a las variaciones de Cuentas y Documentos por Pagar Proveedores y Obligaciones Fiscales, IESS y Empleados.
- El Pasivo Diferido tuvo un decremento de US\$ 19.054,72, al pasar de US\$ 42.401,54 el año anterior a US\$ 23.346,82 al cierre del ejercicio analizado, equivalente al -44,94%, y corresponde a cancelaciones de anticipos de clientes.
- El Total de los Pasivos al cierre del 31 de diciembre de 2009 fue de US\$ 346.673,63, mientras que a la misma fecha del año 2008 fue de US\$ 296.675,12, con un incremento de US\$ 49.998,51, equivalente al 16,85%, como resultado de las variaciones en los rubros arriba mencionados.

PATRIMONIO

- El Patrimonio total refleja un decremento de US\$ 56.658,50, que representa el -18,95%, al pasar de US\$ 299.003,33 el año anterior a US\$ 242.344,83 al cierre del ejercicio analizado. Esta baja se debe principalmente a la reclasificación de cuentas del 50% de las utilidades del ejercicio 2008 por la suma de US\$ 94.961,51, para repartir a los accionistas, de conformidad con lo aprobado en la Junta General Extraordinaria de Accionistas, celebrada el 23 de noviembre de 2009, en la cual se aprobaron los informes de administración y comisario, balances y anexos y distribución de utilidades. También, se transfirió de la cuenta patrimonial Aportes Futuras



Capitalizaciones a la cuenta Cuentas por Pagar Socios la suma de US\$ 31.658,81, por instrucciones de la Superintendencia de Compañías, para dejar debidamente registrados estos valores, puesto que se tratan de préstamos realizados a la Compañía. Y por último este grupo registra la utilidad del ejercicio actual por una suma de US\$ 72.604,18, después de la distribución del 15% de participación a los trabajadores y el pago del 25% de impuesto a la renta.

INDICES FINANCIEROS


Entre los principales indicadores financieros, tenemos los siguientes:

- **Índice de Liquidez.-** La potencial capacidad financiera de la compañía para atender las obligaciones a corto plazo es de US\$ 1,63 por cada dólar de deuda.
- **Índice de Morosidad.-** La cartera por cobrar de clientes tiene una mora del 26,95%, con relación a la cartera total, sin embargo cabe hacer notar que la cartera en mora por más de 90 días, sólo representa el 2,38%.
- **Capital de Trabajo.-** Al cierre del ejercicio analizado este rubro alcanza la suma de US\$ 202.157,51.
- **Relación Activo Corriente / Activo Total.-** El activo corriente representa el 89,21% del activo total.
- **Relación Patrimonio / Activo Total.-** El patrimonio representa el 41,14% del total de los activos de la compañía.
- **Índice de Rentabilidad.-** La rentabilidad del ejercicio examinado es del 721,57% frente al capital pagado, y el 24,28% con relación al patrimonio total.

CUMPLIMIENTO DE RESOLUCIONES

Con relación a este punto, debo indicar que la Administración de la Compañía ha dado cumplimiento a todas las resoluciones aprobadas en las diferentes Juntas Generales Ordinarias y Extraordinarias de Accionistas, celebradas durante el año 2009, según he podido revisar en las Actas de las mismas y en los estados financieros, donde se ven reflejadas las transacciones realizadas.

Como hechos subsecuentes, vale mencionar que con fecha 5 de abril de 2010, se procedió a la venta del vehículo Toyota Yaris que estuvo asignado a la Presidencia, cuya venta se autorizó en Junta General Ordinaria de Accionistas, celebrada el 26 de octubre de 2009, y con fecha 24 de febrero de 2010, el capital suscrito y pagado de la Compañía se aumenta a US\$ 55.062,00, de conformidad con lo aprobado en la Junta General Extraordinaria de Accionistas celebrada el 16 de noviembre de 2009.



A handwritten signature in black ink, located at the bottom right of the page.

REGISTROS CONTABLES Y CONTROL INTERNO

Es importante señalar en este punto, que la Empresa ha dado estricto cumplimiento de las normas legales, normas técnicas del registro contable de las operaciones y normas tributarias, emitidas por las diferentes entidades de control, como son la Superintendencia de Compañías, el Servicio de Rentas Internas y el Código de Comercio, entre otros.

Se dispone de un plan de cuentas que permite la correcta identificación de los saldos contables de acuerdo a su naturaleza, mismos que se reflejan adecuadamente en los estados financieros y que son respaldados con sus respectivos anexos, donde constan el detalle de los valores que conforman el saldo de las diferentes cuentas del balance, así como también, se dispone de las conciliaciones bancarias de las cuentas de bancos.

La liquidez de la Empresa es manejada adecuadamente mediante un flujo de caja que permite mantener disponibilidades de efectivo, de acuerdo a sus necesidades, para poder cumplir con sus compromisos de pagos en forma oportuna.

La cartera por cobrar de Clientes ha tenido un decremento del -41,38% con relación al ejercicio anterior, cerrando con US\$ 97.785,29, con una mora del 26,95% conforme consta en los índices financieros, sobre la cual se debe mantener un estricto seguimiento para la recuperación de la misma, a fin de evitar que se conviertan en incobrables, con el consiguiente impacto financiero en los resultados de la Empresa.

Los valores cobrados indebidamente por la señora Sandra Hinojosa, ex Presidenta de la Compañía, se encuentran registrados en Cuentas por Cobrar por la suma de US\$ 10.336,02, para su respectiva recuperación por la vía judicial.

Los Inventarios que suman US\$ 288.236,99 y que representan el 48,94% del total de los activos, es el rubro más importante de este grupo.

También se observó que existen algunos activos fijos por un monto de US\$ 2.216,69, que se encuentran en poder de la señora Sandra Hinojosa, ex Presidenta de la Compañía, cuya recuperación se la está haciendo por la vía judicial.

En las cuentas del pasivo, el rubro más significativo es el de Proveedores, con un saldo de US\$ 176.968,92, que representa el 51,05% del total de pasivos.

Por último, el Estado de Resultados muestra en forma fidedigna el movimiento de las diferentes cuentas de ingresos y gastos, que afectaron razonablemente al ejercicio examinado, presentando una utilidad neta de US\$ 72.604,18, después de la participación a los trabajadores y pago de impuesto a la renta.



A handwritten signature in black ink, located at the bottom right of the page.

COMENTARIOS Y RECOMENDACION

Es importante señalar como una premisa fundamental que durante el ejercicio económico del año 2009, se produjeron dos hechos muy importantes que incidieron significativamente en el normal desarrollo de las actividades propias de la Compañía y en los resultados de la misma en comparación con el ejercicio anterior, tales como, la crisis económica mundial que no fue ajena a nuestro País, que viene desde el segundo semestre del 2008 y que aún no termina de pasar, con un Gobierno que no ofrece las debidas garantías para el normal desenvolvimiento de las diferentes actividades económicas, sociales, políticas y judiciales del País; y los litigios judiciales en los que se encuentra envuelta la Compañía con la señora Sandra Hinojosa ex Presidenta de la misma y Administradora durante el mes de julio de 2009, todo lo cual, ha redundado significativamente en la obtención de los resultados de la Empresa, conforme se puede apreciar en el análisis de las diferentes cuentas del balance en la primera parte de este informe, habiendo bajado sus utilidades en un -61,77%, pues de US\$ 189.923,01 obtenidos en el año anterior, al cierre del ejercicio 2009 se obtuvieron US\$ 72.604,18.

Sin embargo, de los hechos mencionados anteriormente, los resultados obtenidos no dejan de ser positivos, conforme se puede apreciar en el índice de rentabilidad, lo que permitirá a la actual Administración seguir con la política de capitalizar a la Compañía, tal cual se hizo con las utilidades del ejercicio 2008, al haber destinado el 50% de las mismas para un fondo de reserva facultativo o especial, con el objeto de tener una mayor solvencia y solidez, que le permita obtener un mayor crecimiento de las actividades propias de su negocio dentro de un mercado tan competitivo.

Con estos antecedentes, me permito felicitar a los administradores por la gestión realizada al frente de la Empresa y recomendar a los señores accionistas, la aprobación del Balance de Situación y el Estado de Resultados, del ejercicio económico del 2009.

Atentamente,



Edgar Paucar Montenegro
C.P.A. No. 3343

