



GLOBAL TRADING ELECTRIC GLOBALELECTRIC S.A.
INFORME DE LOS AUDITORES INDEPENDIENTES
AL 31 DE DICIEMBRE DE 2017



**GLOBAL TRADING ELECTRIC GLOBALELECTRIC S.A.
INFORME DE LOS AUDITORES INDEPENDIENTES
AL 31 DICIEMBRE DE 2017**

- 1.** Opinión de los Auditores Independientes
- 2.** Estado de Situación Financiera
- 3.** Estado de Resultados Integral
- 4.** Estado de Cambios en el Patrimonio
- 5.** Estado de Flujos de Efectivo
- 6.** Notas a los Estados Financieros

Abreviaturas usadas:

- USD \$ - Dólar estadounidense
- S.R.I. - Servicio de Rentas Internas
- I.V.A. - Impuesto al Valor Agregado
- R.U.C. - Registro Único de Contribuyentes
- NIIF - Normas Internacionales de Información Financiera
- IESS - Instituto Ecuatoriano de Seguridad Social
- NIC - Normas Internacionales de Contabilidad
- NIA - Normas Internacionales de Auditoría
- IASB - Consejo de Normas Internacionales de Contabilidad (Siglas en inglés)



INFORME DEL AUDITOR INDEPENDIENTE

**A los Señores Accionistas de:
GLOBAL TRADING ELETRIC GLOBALELECTRIC S.A.**

Opinión

He auditado los estados financieros de la Compañía **GLOBA TRADING ELECTRIC GLOBALELECTRIC S.A.**, que comprenden el estado de situación financiera a 31 de diciembre de 2017, el estado de resultado integral, el estado de cambios en el patrimonio neto y el estado de flujos de efectivo correspondiente al ejercicio terminado en dicha fecha, así como las notas explicativas de los estados financieros que incluyen un resumen de las políticas contables significativas.

En mi opinión, los estados financieros adjuntos presentan razonablemente, en todos los aspectos materiales, la posición financiera de **GLOBA TRADING ELECTRIC GLOBALELECTRIC S.A.** al 31 de diciembre del 2017, el resultado de sus operaciones y sus flujos de efectivo por el año terminado en dicha fecha, de conformidad con las Normas Internacionales de Información Financiera (NIIF) emitidas por el Consejo de Normas Internacionales de Contabilidad (IASB).

Fundamentos de la opinión

Mi auditoría fue efectuada de acuerdo con Normas Internacionales de Auditoría (NIA). Mi responsabilidades de acuerdo con dichas normas se describen más adelante en este informe en la sección "*Responsabilidades del Auditor en relación con la auditoría de los estados financieros*". Soy independiente de **GLOBA TRADING ELECTRIC GLOBALELECTRIC S.A.** de acuerdo con el Código de Ética para Profesionales de la Contabilidad del Concejo de Normas Internacionales de Ética para Contadores (IESBA por sus siglas en inglés) y las disposiciones de independencia de la Superintendencia de Compañías, Valores y Seguros del Ecuador, y he cumplido las demás responsabilidades de ética de conformidad con dicho Código. Considero que la evidencia de auditoría que he obtenido proporciona una base suficiente y adecuada para mi opinión.

Responsabilidades de la Administración y de la Junta de Accionistas de la Compañía en relación con los estados financieros.

La Administración es responsable de la preparación y presentación razonable de los estados financieros de conformidad con las Normas Internacionales de Información Financiera (NIIF) emitidas por el Consejo de Normas Internacionales de Contabilidad (IASB), y del control interno determinado por la Administración como necesario para permitir la preparación de los estados financieros libres de errores materiales, debido a fraude o error.



En la preparación de los estados financieros, la Administración es responsable de evaluar la capacidad de la Compañía para continuar como negocio en marcha, revelando, según corresponda, los asuntos relacionados con negocio en marcha y el uso de las bases contables de negocio en marcha, a menos que la Administración tenga la intención de liquidar la Compañía o cesar sus operaciones, o bien, no tenga otra alternativa realista que hacerlo.

La Administración y la Junta de Accionistas, son responsables de la supervisión del proceso de reporte financiero de la Compañía.

Responsabilidad del Auditor en relación con la auditoría de los estados financieros

Los objetivos de mi auditoría son obtener una seguridad razonable de si los estados financieros en su conjunto están libres de errores materiales, debido a fraude o error, y emitir un informe de auditoría que incluya mi opinión. Seguridad razonable es un alto grado de seguridad, pero no garantiza que una auditoría realizada de conformidad con las Normas Internacionales de Auditoría (NIA), detectará siempre un error material cuando este exista. Errores pueden surgir debido a fraude o error y son consideradas materiales si, individualmente o en su conjunto, pueden razonablemente preverse que influyan en las decisiones económicas que los usuarios toman basándose en los estados financieros.

Como parte de una auditoría efectuada de conformidad con las Normas Internacionales de Auditoría (NIA), aplique mi juicio profesional y mantengo una actitud de escepticismo profesional durante toda la auditoría. También:

- Identifique y evalúe los riesgos de error material en los estados financieros, debido a fraude o error, diseñe y ejecute procedimientos de auditoría para responder a dichos riesgos y obtuve evidencia de auditoría suficiente y adecuada para proporcionar una base para mi opinión. El riesgo de no detectar un error material debido a fraude es más elevado que en el caso de una incorrección material debido a error, ya que el fraude puede implicar colusión, falsificación, omisiones deliberadas, manifestaciones intencionadamente erróneas o vulneración del control interno.
- Obtuve conocimiento del control interno relevante para la auditoría con el fin de diseñar procedimientos de auditoría que sean apropiados en las circunstancias, pero no con el propósito de expresar una opinión sobre la efectividad del control interno de la Compañía.
- Evalúe si las políticas contables aplicadas y si las estimaciones contables y la correspondiente información revelada por la Administración es razonable.
- Concluyo sobre lo adecuado de la utilización, por parte de la Administración, de la base contable de negocio en marcha y, basados en la evidencia de auditoría obtenida, concluir si existe o no una incertidumbre material relacionada con eventos o condiciones que pueden generar dudas significativas sobre la capacidad de la Compañía para continuar como negocio en marcha. Si concluyo



que existe una incertidumbre material, se requiere que llame la atención en mi informe de auditoría a las respectivas revelaciones en los estados financieros o, si dichas revelaciones no son adecuadas, expresar una opinión modificada. Mis conclusiones se basan en la evidencia de auditoría obtenida hasta la fecha de mi informe de auditoría, sin embargo, eventos o condiciones futuros pueden ocasionar que la Compañía deje de ser una empresa en funcionamiento.

- Evalué la presentación general, la estructura y el contenido de los estados financieros, incluyendo las revelaciones, y si los estados financieros representan las transacciones y eventos subyacentes de un modo que logren una presentación razonable.

Comunique a los responsables de la Administración de la Compañía respecto a, entre otros asuntos, el alcance y el momento de realización de la auditoría planificada y los hallazgos significativos, así como cualquier deficiencia significativa del control interno que identifique en el transcurso de la auditoría.

Informe sobre otros requerimientos legales y reglamentarios

Conforme a lo dispuesto en el artículo 102 de la Ley de Régimen Tributario Interno, nuestra opinión sobre el Cumplimiento de Obligaciones Tributarias de la Compañía **GLOBA TRADING ELECTRIC GLOBALELECTRIC S.A.**, como agente de retención y percepción por el ejercicio terminado al 31 de diciembre de 2017, se emite por separado.

Quito DM, 16 de abril de 2018

Registro Nacional de Auditor Externo

SC-RNAE-824
R.U.C. No. 1708753148001


CPA LDO. FREDDY UYANA

Registro No. 25831


GLOBAL TRADING ELECTRIC GLOBALELECTRIC S.A.

ESTADO DE SITUACIÓN FINANCIERA

Al 31 de diciembre de 2017 y 2016

(Expresado en dólares estadounidenses)

		Notas	Al 31 de Diciembre de:	
			2017	2016
ACTIVOS				
Activo Corriente				
Efectivo y Equivalentes de Efectivo	4		234,367.58	277,565.15
Activos Financieros Corrientes				
Deudores Comerciales	5		384,005.43	527,927.91
Otras Ctas. Por Cobrar	6		70,376.88	10,555.70
Total Activos Financieros Corrientes		USD\$	454,382.31	538,483.61
Inventarios	7		694,601.46	771,930.14
Otros Activos Corrientes				
Gastos Anticipados			9,777.40	5,680.51
Activos por Impuestos Corrientes	8		301,091.46	270,678.68
Total Activo Corriente		USD\$	1,694,220.21	1,864,338.09
Activo No Corriente				
Propiedad, Planta y Equipo				
Depreciables	9		221,895.89	227,463.85
Menos: Depreciación Acumulada			(70,119.26)	(84,782.18)
Total Propiedad, Planta y Equipo			151,776.63	142,681.67
Activos Diferidos	10		185,526.05	189,919.17
Otros Activos no Corrientes	11		2,500.00	6,307.22
Total Activo No Corriente		USD\$	339,802.68	338,908.06
TOTAL ACTIVOS			2,034,022.89	2,203,246.15
Cuentas de Orden Deudoras		USD\$	-	-
PASIVOS				
Pasivo Corriente				
Cuentas por Pagar Comerciales	12		171,981.74	292,854.99
Obligaciones Laborales	13		36,875.96	44,565.41
Pasivos por Impuestos Corrientes	14		41,636.80	46,182.59
Otras Ctas. Por Pagar	15		32,826.43	13,429.13
Total Pasivo Corriente		USD\$	283,320.93	397,032.12
Pasivo No corriente	16		540,995.09	691,819.37
TOTAL PASIVOS		USD\$	824,316.02	1,088,851.49
PATRIMONIO				
Capital	18		55,062.00	55,062.00
Reservas			324,823.73	324,823.73
Resultados Acumulados			734,508.93	601,632.33
Resultado del Periodo			95,312.21	132,876.60
Total Patrimonio		USD\$	1,209,706.87	1,114,394.66
TOTAL PASIVO Y PATRIMONIO		USD\$	2,034,022.89	2,203,246.15
Cuentas de Orden Acreedoras		USD\$	-	-


Arq. Roberto Bejarano
Gerente


Sra. Francia Zurita
Contador

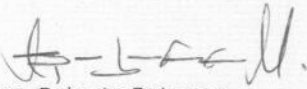
Las notas adjuntas son parte integrante de los estados financieros

GLOBAL TRADING ELECTRIC GLOBALELECTRIC S.A.

ESTADO DE RESULTADOS INTEGRAL

Del 1ro de enero al 31 de diciembre de 2017 y 2016
(Expresado en dólares estadounidenses)

	Notas	Al 31 de Diciembre de:	
		2017	2016
Ventas	19	2,733,806.45	3,572,414.46
(-)Costo de Ventas	20	1,748,256.09	2,507,807.02
Utilidad Bruta en Ventas		USD\$ 985,550.36	1,064,607.44
Menos: Gastos Operacionales			
Gastos de Venta y Administración	21	794,488.15	810,573.37
Gasto Depreciación		23,767.19	20,804.01
Gasto Provisión y Amortización		13,955.10	10,629.04
Utilidad Operacional		USD\$ 153,339.92	222,601.02
Más: Ingresos No Operacionales	22	9,310.58	-
Menos: Egresos No Operacionales	23	12,327.19	19,241.07
Utilidad antes de Participación Trabajadores e Impuesto a la Renta		USD\$ 150,323.31	203,359.95
Menos: Participación Trabajadores		22,548.50	30,503.99
Menos: Impuesto a la Renta		32,462.60	39,979.36
Resultado del Ejercicio		USD\$ 95,312.21	132,876.60
Otro Resultado Integral		-	-
Total Otro resultado Integral		-	-
Resultado Integral Total del Ejercicio		USD\$ 95,312.21	132,876.60


Arq. Roberto Bejarano
Gerente


Sra. Francia Zurita
Contador


Las notas adjuntas son parte integrante de los estados financieros

GLOBAL TRADING ELECTRIC GLOBALELECTRIC S.A.

ESTADO DE CAMBIOS EN EL PATRIMONIO

Al 31 de diciembre de 2017 y 2016
(Expresado en dólares estadounidenses)

	Capital Social	Reserva			De Capital	Resultados Acumulados		Resultado del Ejercicio	Total patrimonio neto
		Legal	Facultativa			Utilidad Acumulada	Otro Resultado Integral		
SALDOS AL 1 DE ENERO DEL 2016	USD\$ 55,062.00	27,531.00	295,604.91		1,687.82	-	-	601,632.33	981,518.06
Transferencia a Resultados Acumulados	-	-	-	-	-	601,632.33	-	(601,632.33)	-
Resultado del Periodo	-	-	-	-	-	-	-	203,359.95	203,359.95
Asignación Impuesto a la Renta	-	-	-	-	-	-	-	(39,979.36)	(39,979.36)
Asignación Participación Trabajadores	-	-	-	-	-	-	-	(30,503.99)	(30,503.99)
SALDOS AL 31 DE DICIEMBRE DEL 2016	USD\$ 55,062.00	27,531.00	295,604.91		1,687.82	601,632.33	-	132,876.60	1,114,394.66
Transferencia a Resultados Acumulados	-	-	-	-	-	601,632.33	-	(601,632.33)	-
Resultado del Periodo	-	-	-	-	-	-	-	150,323.31	150,323.31
Asignación Impuesto a la Renta	-	-	-	-	-	-	-	(32,462.60)	(32,462.60)
Asignación Participación Trabajadores	-	-	-	-	-	-	-	(22,548.50)	(22,548.50)
SALDOS AL 31 DE DICIEMBRE DEL 2017	USD\$ 55,062.00	27,531.00	295,604.91		1,687.82	1,203,264.66	-	(373,443.52)	1,209,706.87


Arq. Roberto Bejarano
Gerente


Sra. Francisca Zurita
Contador

Las notas adjuntas son parte integrante de los estados financieros

GLOBAL TRADING ELECTRIC GLOBALELECTRIC S.A.

ESTADO DE FLUJOS DE EFECTIVO

Al 31 de diciembre de 2017 y 2016

(Expresado en dólares estadounidenses)

FLUJOS DE EFECTIVO EN ACTIVIDADES DE OPERACIÓN:

	Al 31 de Diciembre de:	
	2017	2016
Recibido de Clientes	2,897,126.23	3,384,955.47
Pagado a proveedores	(2,586,288.81)	(3,541,253.51)
Obligaciones Laborales	(30,237.95)	(135,646.44)
Impuestos Corrientes	(67,421.17)	(152,698.05)
Varios	(67,945.57)	(922.74)
Efectivo neto (utilizado) proveniente en actividades de operación	145,232.73	(445,565.27)

FLUJOS DE EFECTIVO EN ACTIVIDADES DE INVERSIÓN:

Adquisiciones de propiedad, planta y equipo	(40,551.57)	33,661.14
Activo diferido (Adecuaciones)	0.00	(195,973.88)
Venta de Activos	7,689.42	-
Efectivo neto utilizado en actividades de inversión	(32,862.15)	(162,312.74)

FLUJOS DE EFECTIVO EN ACTIVIDADES DE FINANCIAMIENTO:


Distribución dividendos	(155,568.15)	(92,076.42)
Efectivo neto (utilizado) en actividades de financiamiento	(155,568.15)	(92,076.42)

**Disminución neta en efectivo y sus equivalentes
Efectivo y sus equivalentes al inicio del año**


**USD\$ (43,197.57) USD\$ (699,954.43)
USD\$ 277,565.15 USD\$ 977,519.58**

Efectivo y sus equivalentes al final del año

USD\$ 234,367.58 USD\$ 277,565.15



Arq. Roberto Bejarano
Gerente



Sra. Francia Zurita
Contador

Las notas adjuntas son parte integrante de los estados financieros

GLOBAL TRADING ELECTRIC GLOBALELECTRIC S.A.

ESTADO DE FLUJOS DE EFECTIVO

Al 31 de diciembre de 2017 y 2016

(Expresado en dólares estadounidenses)

FLUJOS DE EFECTIVO EN ACTIVIDADES DE OPERACIÓN:

	Al 31 de Diciembre de:	
	2017	2016
Recibido de Clientes	2,897,126.23	3,384,955.47
Pagado a proveedores	(2,586,288.81)	(3,541,253.51)
Obligaciones Laborales	(30,237.95)	(135,646.44)
Impuestos Corrientes	(67,421.17)	(152,698.05)
Varios	(67,945.57)	(922.74)
Efectivo neto (utilizado) proveniente en actividades de operación	145,232.73	(445,565.27)

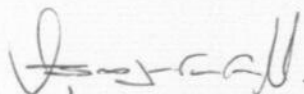
FLUJOS DE EFECTIVO EN ACTIVIDADES DE INVERSIÓN:

Adquisiciones de propiedad, planta y equipo	(40,551.57)	33,661.14
Activo diferido (Adecuaciones)	0.00	(195,973.88)
Venta de Activos	7,689.42	-
Efectivo neto utilizado en actividades de inversión	(32,862.15)	(162,312.74)

FLUJOS DE EFECTIVO EN ACTIVIDADES DE FINANCIAMIENTO:

Distribución dividendos	(155,568.15)	(92,076.42)
Efectivo neto (utilizado) en actividades de financiamiento	(155,568.15)	(92,076.42)

Disminución neta en efectivo y sus equivalentes	USD\$ (43,197.57)	USD\$ (699,954.43)
Efectivo y sus equivalentes al inicio del año	USD\$ 277,565.15	USD\$ 977,519.58
Efectivo y sus equivalentes al final del año	USD\$ 234,367.58	USD\$ 277,565.15


Arq. Roberto Bejarano
Gerente

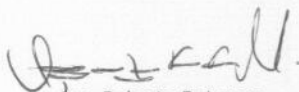

Sra. Francisca Zurita
Contador

Las notas adjuntas son parte integrante de los estados financieros

GLOBAL TRADING ELECTRIC GLOBALELECTRIC S.A.
CONCILIACIÓN DE LA UTILIDAD NETA CON EL EFECTIVO

Al 31 de diciembre de 2017 y 2016
(Expresado en dólares estadounidenses)

	Al 31 de Diciembre de:	
	2017	2016
FLUJOS DE EFECTIVO EN ACTIVIDADES DE OPERACIÓN:		
Resultado del Periodo	USD\$ 95,312.21	USD\$ 132,876.60
Ajustes por:		
Depreciaciones	23,767.19	20,804.01
Participacion Trabajadores	22,548.50	30,503.99
Impuesto a la Renta Cia.	32,462.60	39,979.36
Jubilación Patronal, Desahucio, otros	13,955.10	10,629.04
Efectivo proveniente de actividades operativas antes de cambios en el capital de trabajo:		
Deudores Comerciales	143,922.48	(138,429.23)
Otras Ctas. Por Cobrar	(59,821.18)	19,483.78
Inventarios	77,328.68	(39,957.11)
Gastos Anticipados	(4,096.89)	(1,565.45)
Activos por Impuestos Corrientes	(30,412.78)	35,461.62
Otros Activos no Corrientes	(500.00)	400.00
Cuentas por Pagar Comerciales	(120,873.25)	(182,916.01)
Obligaciones Laborales	(30,237.95)	(135,646.44)
Pasivos por Impuestos Corrientes	(37,008.39)	(188,159.67)
Otras Ctas. Por Pagar	19,397.30	(49,029.76)
Pasivo No corriente	(510.89)	-
Efectivo neto (utilizado) proveniente de actividades de operación	USD\$ 145,232.73	USD\$ (445,565.27)


 Arq. Roberto Bejarano
Gerente


 Sra. Francisca Zurita
Contador

Las notas adjuntas son parte integrante de los estados financieros