

INFORME DE LOS AUDITORES INDEPENDIENTES

A los Señores Socios y Junta Directiva de
FÁBRICA DE BATERÍAS FABRIBAT CÍA. LTDA.:

Informe sobre los estados financieros

1. Hemos auditado los estados financieros que se adjuntan de FÁBRICA DE BATERÍAS FABRIBAT CÍA. LTDA., que comprenden el estado de situación financiera al 31 de diciembre del 2013 y los correspondientes estados de resultados integral, de cambios en el patrimonio y de flujos de efectivo por el año terminado en esa fecha de acuerdo con Normas Internacionales de Información Financiera - NIIF, así como un resumen de las políticas contables significativas y otras notas explicativas.

Responsabilidad de la Administración por los estados financieros

2. La administración de la Compañía es responsable de la preparación y presentación razonable de estos estados financieros de acuerdo con Normas Internacionales de Información Financiera - NIIF, y del control interno determinado por la administración como necesaria para permitir que la preparación de los estados financieros estén libres de errores materiales, debido a fraude o error.

Responsabilidad del Auditor

3. Nuestra responsabilidad es expresar una opinión sobre estos estados financieros basados en nuestra auditoría. Nuestra auditoría fue efectuada de acuerdo con Normas Internacionales de Auditoría y Aseguramiento - NIAA. Dichas normas requieren que cumplamos con requerimientos éticos y planifiquemos y realicemos la auditoría para obtener certeza razonable de si los estados financieros están libres de errores materiales.
4. Una auditoría comprende la realización de procedimientos para obtener evidencia de auditoría sobre los saldos y revelaciones presentadas en los estados financieros. Los procedimientos seleccionados dependen del juicio del auditor, incluyendo la evaluación de los riesgos de error material en los estados financieros debido a fraude o error. Al efectuar esta evaluación de riesgo, el auditor toma en consideración los controles internos relevantes para la preparación y presentación razonable de los estados financieros de la Compañía a fin de diseñar procedimientos de auditoría apropiados a las circunstancias, pero no con el propósito de expresar una opinión sobre la efectividad del control interno de la Compañía. Una auditoría también comprende la evaluación de que las políticas contables utilizadas son apropiadas y de que las estimaciones contables hechas por la Administración son razonables, así como una evaluación de la presentación general de los estados financieros.

Consideramos que la evidencia de auditoría que hemos obtenido es suficiente y apropiada para proporcionar una base para nuestra opinión de auditoría.

Opinión

5. En nuestra opinión, los referidos estados financieros presentan razonablemente, en todos los aspectos materiales, la posición financiera de FÁBRICA DE BATERÍAS FABRIBAT CÍA. LTDA. al 31 de diciembre del 2013, el resultado de sus operaciones y sus flujos de efectivo por el año terminado en esa fecha, de acuerdo con Normas Internacionales de Información Financiera - NIIF.

IFS Cía. Ltda.

Quito, Abril 28, 2014
RNAE No. 761



Vicente Torres

FÁBRICA DE BATERÍAS FABRIBAT CÍA. LTDA.

ÍNDICE DE ESTADOS FINANCIEROS BAJO NIIF

<u>Contenido</u>	<u>Páginas</u>
Estado de situación financiera	4
Estado de resultado integral	5
Estado de cambios en el patrimonio	6
Estado de flujos de efectivo	7
Notas a los estados financieros	10

Abreviaturas

NEC	Normas Ecuatorianas de Contabilidad
NIC	Normas Internacionales de Contabilidad
NIIF	Normas Internacionales de Información Financiera
CINIIF	Interpretación del Comité de Normas Internacionales de Información Financiera
SRI	Servicio de Rentas Internas
PCGA	Principios de Contabilidad Generalmente Aceptados en el Ecuador
US\$	U.S. dólares

FÁBRICA DE BATERÍAS FABRIBAT CÍA. LTDA.

ESTADO DE SITUACIÓN FINANCIERA


AL 31 DE DICIEMBRE DEL 2013

(EXPRESADOS EN U.S. DÓLARES)

<u>ACTIVOS</u>	<u>Notas</u>	<u>2013</u>	<u>2012</u>
ACTIVOS CORRIENTES:			
Efectivo	4	46,299	47,575
Cuentas comerciales por cobrar y otras cuentas por cobrar	5	2,748,139	2,667,031
Inventarios	6	3,155,126	2,429,586
Activos por impuestos corrientes	10	-	-
Total activos corrientes		<u>5,949,564</u>	<u>5,144,192</u>
ACTIVOS NO CORRIENTES:			
Propiedades, planta y equipo	7	3,428,388	3,232,671
Activos por impuestos diferidos	10	155,188	125,869
Otros activos		<u>20,770</u>	<u>14,328</u>
Total activos no corrientes		<u>3,604,346</u>	<u>3,372,868</u>
TOTAL ACTIVOS		<u>9,553,910</u>	<u>8,517,060</u>
PASIVOS CORRIENTES:			
Sobregiro bancario		85,475	-
Préstamos	8	1,562,811	1,484,430
Cuentas comerciales por pagar y otras cuentas por pagar	9	1,304,404	1,351,658
Pasivos por impuestos corrientes	10	324,785	347,106
Obligaciones acumuladas	11	<u>346,689</u>	<u>368,491</u>
Total pasivos corrientes		<u>3,624,164</u>	<u>3,551,685</u>
PASIVOS NO CORRIENTES:			
Préstamos	8	646,270	832,586
Obligaciones por beneficios definidos	12	899,116	716,865
Ingresos diferidos		<u>8,390</u>	<u>36,482</u>
Total pasivos no corrientes		<u>1,553,776</u>	<u>1,585,933</u>
Total pasivos		<u>5,177,940</u>	<u>5,137,618</u>
PATRIMONIO:			
	14		
Capital social		550,400	550,400
Reserva legal		211,188	150,660
Reserva de capital		40,214	40,214
Reserva facultativa y estatutaria		99,528	99,528
Resultados acumulados		<u>3,474,640</u>	<u>2,538,640</u>
Total patrimonio		<u>4,375,970</u>	<u>3,379,442</u>
TOTAL		<u>9,553,910</u>	<u>8,517,060</u>

Ver notas a los estados financieros


Ing. Galo Rubio L.
Gerente General



Lic. Miguel Alvear B.
Contador General


FÁBRICA DE BATERÍAS FABRIBAT CÍA. LTDA.

**ESTADO DE RESULTADO INTEGRAL
POR EL AÑO TERMINADO EL 31 DE DICIEMBRE DEL 2013
(EXPRESADOS EN U.S. DÓLARES)**

	<u>Notas</u>	<u>2013</u>	<u>2012</u>
INGRESOS	15	12,996,267	11,552,678
COSTO DE VENTAS	16	<u>8,231,277</u>	<u>7,136,337</u>
MÁRGEN BRUTO		4,764,990	4,416,341
Gastos de ventas	16	2,395,379	1,840,052
Gastos de administración	16	616,885	541,886
Costos financieros	16 y 17	216,584	187,434
Otras ganancias		(129)	(12)
Otros ingresos, neto		<u>(27,932)</u>	<u>(31,579)</u>
Total		<u>3,200,787</u>	<u>2,537,781</u>
UTILIDAD ANTES DE PARTICIPACIÓN A TRABAJADORES E IMPUESTO A LA RENTA		<u>1,564,203</u>	<u>1,878,560</u>
MENOS:			
Participación a trabajadores	11	234,630	281,784
Impuesto a la renta	10	<u>333,045</u>	<u>386,225</u>
Total		<u>567,675</u>	<u>668,009</u>
UTILIDAD DEL AÑO Y TOTAL RESULTADO INTEGRAL		<u>996,528</u>	<u>1,210,551</u>

Ver notas a los estados financieros


Ing. Galo Rubio L.
Gerente General



Lic. Miguel Alvear B.
Contador General


FÁBRICA DE BATERÍAS FABRIBAT CÍA. LTDA.

**ESTADO DE CAMBIOS EN EL PATRIMONIO
POR EL AÑO TERMINADO EL 31 DE DICIEMBRE DEL 2013
(EXPRESADOS EN U.S. DÓLARES)**

	Capital social	Reserva legal	Reserva de capital	Reserva facultativa y estatutaria	Resultados acumulados	Total
Saldos al 01 de enero de 2011	550,400	97,065	40,214	99,528	1,032,912	1,820,119
Apropiación de reserva legal	-	19,197	-	-	(19,197)	-
Ajustes conversión a NIIF	-	-	-	-	(339,182)	(339,182)
Utilidad del año	-	-	-	-	687,954	687,954
Saldos al 31 de diciembre de 2011	550,400	116,262	40,214	99,528	1,362,487	2,168,891
Apropiación de reserva legal	-	34,398	-	-	(34,398)	-
Utilidad del año	-	-	-	-	1,210,551	1,210,551
Saldos al 31 de diciembre de 2012	550,400	150,660	40,214	99,528	2,538,640	3,379,442
Apropiación de reserva legal	-	60,528	-	-	(60,528)	-
Utilidad del año	-	-	-	-	996,528	996,528
Saldos al 31 de diciembre de 2013	550,400	211,188	40,214	99,528	3,474,640	4,375,970

Ver notas a los estados financieros


Ing. Galo Rubio L.
Gerente General


Lic. Miguel Alvear B.
Contador General


FÁBRICA DE BATERÍAS FABRIBAT CÍA. LTDA.

ESTADO DE FLUJOS DE EFECTIVO
POR EL AÑO TERMINADO EL 31 DE DICIEMBRE DEL 2013
(EXPRESADOS EN U.S. DÓLARES)

	<u>Notas</u>	<u>2013</u>	<u>2012</u>
FLUJOS DE EFECTIVO DE ACTIVIDADES DE OPERACIÓN			
Recibido de clientes		12,854,857	11,520,562
		(11,380,927	(9,438,808)
Pagos a proveedores y a empleados)	
Intereses pagados		(216,584)	(187,434)
Ingresos diferidos		-	36,482
Participación a trabajadores		(234,630)	(281,784)
Impuesto a la renta		(333,045)	(386,225)
Otros ingresos, netos		<u>27,932</u>	<u>31,579</u>
Flujo neto de efectivo proveniente de actividades de operación		<u>717,603</u>	<u>1,294,372</u>
FLUJOS DE EFECTIVO EN ACTIVIDADES DE INVERSIÓN			
Adquisición de propiedades, planta y equipo		(701,150)	(1,725,524)
Bajas de propiedades, planta y equipo		4,331	3,380
Precio de venta de propiedades, planta y equipo		<u>400</u>	<u>11,707</u>
Flujo neto de efectivo utilizado en actividades de inversión		<u>(696,419)</u>	<u>(1,710,437)</u>
FLUJOS DE EFECTIVO DE (EN) ACTIVIDADES DE FINANCIAMIENTO			
Incremento (disminución) de préstamos, netos y total flujo neto proveniente de (utilizado en) actividades de financiamiento		<u>(22,460)</u>	<u>340,436</u>
EFFECTIVO Y EQUIVALENTES DE EFECTIVO			
Incremento neto en efectivo y equivalentes de efectivo		(1,276)	(75,629)
Saldos al comienzo del año		<u>47,575</u>	<u>123,204</u>
SALDOS AL FIN DEL AÑO		<u>46,299</u>	<u>47,575</u>

Ver notas a los estados financieros


Ing. Galo Rubio L.
Gerente General


Lic. Miguel Alvear B.
Contador General

FÁBRICA DE BATERÍAS FABRIBAT CÍA. LTDA.

ESTADO DE FLUJOS DE EFECTIVO
POR EL AÑO TERMINADO EL 31 DE DICIEMBRE DEL 2013
(EXPRESADOS EN U.S. DÓLARES)

	<u>2013</u>	<u>2012</u>
CONCILIACIÓN DE LA UTILIDAD NETA CON EL EFECTIVO NETO PROVENIENTE DE ACTIVIDADES DE OPERACIÓN:		
Utilidad neta	996,528	1,210,551
Ajustes para conciliar la utilidad neta con el efectivo neto proveniente de (utilizado en) actividades de operación:		
Depreciación de propiedades, planta y equipo	401,779	276,800
Ajuste de depreciación de propiedades, planta y equipo	99,052	182,966
Utilidad en venta de propiedades, planta y equipo	(129)	(12)
Provisión de jubilación patronal y desahucio	182,251	142,568
Provisión para cuentas dudosas	32,210	1,056
Ingresos diferidos	-	36,482
Ganancia realizada	(28,092)	-
Cambios en activos y pasivos:		
Cuentas comerciales por cobrar y otras cuentas por cobrar	(113,318)	(32,116)
Inventarios	(725,540)	(1,076,145)
Otros activos	(6,442)	(6,280)
Activos por impuestos corrientes	-	-
Activos por impuestos diferidos	(29,319)	(18,759)
Cuentas comerciales por pagar y otras cuentas por pagar	(47,254)	307,608
Pasivos por impuestos corrientes	(22,321)	147,290
Obligaciones acumuladas	<u>(21,802)</u>	<u>122,363</u>
EFECTIVO NETO PROVENIENTE DE ACTIVIDADES DE OPERACIÓN	<u>717,603</u>	<u>1,294,372</u>
TRANSACCIÓN QUE NO GENERÓ MOVIMIENTO DE EFECTIVO:		
Ajustes conversión a NIIF	<u>-</u>	<u>339,182</u>

Ver notas a los estados financieros

FÁBRICA DE BATERÍAS FABRIBAT CÍA. LTDA.

ÍNDICE DE NOTAS A LOS ESTADOS FINANCIEROS

Notas No.	Descripción	Páginas
1	Información general de la Compañía	10
2	Resumen de las principales políticas contables	10
3	Estimaciones y juicios contables críticos de la Administración	18
4	Efectivo y equivalentes de efectivo	19
5	Cuentas comerciales por cobrar y otras cuentas por cobrar	19
6	Inventarios	19
7	Propiedades, planta y equipo	20
8	Préstamos	23
9	Cuentas comerciales por pagar y otras cuentas por pagar	23
10	Impuestos	24
11	Obligaciones acumuladas	26
12	Obligaciones por beneficios definidos	27
13	Instrumentos financieros	28
14	Patrimonio	29
15	Ingresos	30
16	Costos y gastos por su naturaleza	30
17	Costos financieros	31
18	Contingencias	31
19	Hechos ocurridos después del período sobre el que se informa	32
20	Aprobación de los estados financieros	33

FÁBRICA DE BATERÍAS FABRIBAT CÍA. LTDA.

NOTAS A LOS ESTADOS FINANCIEROS

**POR EL AÑO TERMINADO EL 31 DE DICIEMBRE DEL 2013
(EXPRESADAS EN U.S. DÓLARES)**

1. INFORMACIÓN GENERAL DE LA COMPAÑÍA

Nombre de la Compañía

FÁBRICA DE BATERÍAS FABRIBAT CÍA. LTDA.

RUC de la Compañía

1791398262001

Domicilio de la Compañía

Inga Bajo Vía Interoceánica s/n Kilómetro 13

Forma legal de la Compañía

Compañía de Responsabilidad Limitada

Descripción de la Compañía

FÁBRICA DE BATERÍAS FABRIBAT CÍA. LTDA. fue constituida en el Ecuador el 12 de febrero de 1998, su actividad principal es la fabricación e industrialización de acumuladores de energía eléctrica y electrónica para su utilización en la industria en general y particularmente en la industria automotriz.

Al 31 de diciembre del 2013 y 2012, el personal de la Compañía ascendió a 287 y 247 empleados, respectivamente.

La información contenida en estos estados financieros es responsabilidad de la administración de la Compañía.

2. RESUMEN DE LAS PRINCIPALES POLÍTICAS CONTABLES

A continuación se resumen las principales prácticas contables seguidas por la Compañía en la preparación de sus estados financieros:

2.1 Declaración de cumplimiento

Los estados financieros han sido preparados de conformidad con Normas Internacionales de Información Financiera - NIIF.

A continuación se describen las principales políticas contables adoptadas en la preparación de los presentes estados financieros.

2.2 Bases de preparación

Los estados financieros de FÁBRICA DE BATERÍAS FABRIBAT CÍA. LTDA., comprenden los estados de situación financiera al 31 de diciembre del 2013 y 2012, los

estados de resultado integral, de cambios en el patrimonio y de flujos de efectivo por los años terminados el 31 de diciembre del 2013 y 2012.

2.3 Moneda funcional y de presentación

Las cifras incluidas en estos estados financieros y sus notas se valoran utilizando la moneda del entorno económico principal en que opera la Compañía. La moneda funcional y de presentación de la Compañía es el Dólar de los Estados Unidos de América.

2.4 Clasificación de saldos en corrientes y no corrientes

Los saldos incluidos en el estado de situación financiera se clasifican en función de sus vencimientos, como corriente con vencimiento igual o inferior a doce meses, contados desde la fecha de cierre de los estados financieros y como no corriente, los mayores a ese período.

2.5 Efectivo

El efectivo incluye aquellos activos financieros líquidos, depósitos o sobregiros bancarios. Los sobregiros bancarios son presentados como pasivos corrientes en el estado de situación financiera.

2.6 Inventarios

Las existencias se valorizan al costo o su valor neto realizable, el menor. El costo de los inventarios comprenderá todos los costos derivados de su adquisición y transformación, así como otros costos en los que se haya incurrido para darles su condición y ubicación actual. El costo del inventario se determina utilizando el método promedio ponderado.

2.7 Activos y pasivos financieros

2.7.1 Clasificación

La Compañía clasifica sus activos financieros en las siguientes categorías: “cuentas comerciales por cobrar y otras cuentas por cobrar”. Los pasivos financieros se clasifican en las siguientes categorías: “préstamos de instituciones financieras y terceros, cuentas comerciales por pagar y otras cuentas por pagar”. La clasificación depende del propósito para el cual se adquirieron los activos o contrataron los pasivos. La Administración determina la clasificación de sus activos y pasivos financieros a la fecha de su reconocimiento inicial cuyas características se explican a continuación:

Cuentas comerciales por cobrar y otras cuentas por cobrar: Representados en el estado de situación financiera por las cuentas comerciales por cobrar a clientes, anticipos a proveedores, garantías por importaciones, empleados, seguros y otras cuentas por cobrar. Son activos financieros no derivados que dan derecho a pagos fijos o determinables y que no cotizan en un mercado activo. Se incluyen en el activo corriente, excepto por los de vencimiento mayor a 12 meses cortados desde la fecha del estado de situación financiera.

Préstamos de terceros: Representados en el estado de situación financiera por los préstamos que la Compañía ha adquirido de terceros, que devengan una

tasa de interés nominal. Se incluyen en el pasivo corriente, excepto por los de vencimiento mayor a 12 meses contados a partir de la fecha del estado de situación financiera.

Préstamos de instituciones financieras: Representados en el estado de situación financiera por los préstamos que la Compañía ha adquirido con instituciones financieras, que devengan una tasa de interés nominal. Se incluyen en el pasivo corriente, excepto por los de vencimiento mayor a 12 meses contados a partir de la fecha del estado de situación financiera.

Cuentas comerciales por pagar y otras cuentas por pagar: representados en el estado de situación financiera por las cuentas comerciales por pagar a proveedores locales y del exterior, dividendos por pagar a socios, intereses por pagar, depósitos por identificar, empleados y otras cuentas por pagar. Se incluyen en el pasivo corriente, excepto por los de vencimiento mayor a 12 meses contados a partir de la fecha del estado de situación financiera.

2.7.2 Reconocimiento y medición inicial y posterior:

Reconocimiento

La Compañía reconoce un activo o pasivo financiero en el estado de situación financiera a la fecha de la negociación y se reconocen cuando se compromete a comprar o vender el activo o pagar el pasivo.

Medición inicial

Los activos y pasivos financieros son medidos inicialmente a su valor razonable más cualquier costo atribuible a la transacción, que de ser significativo, es reconocido como parte del activo o pasivo; siempre que el activo o pasivo financiero no es designado como de valor razonable a través de ganancias y pérdidas y éste es significativo. Con posterioridad al reconocimiento inicial la Compañía valoriza los mismos como se describe a continuación:

Medición posterior

a) Activos financieros: Posterior a su reconocimiento inicial se miden al costo amortizado aplicando el método de interés efectivo. En específico, la Compañía presenta las siguientes cuentas dentro de esta categoría:

- (i) Cuentas comerciales por cobrar a clientes: Estas cuentas corresponden a los montos adeudados por clientes por la venta de baterías. Si se esperan cobrar en un año o menos se clasifican como activos corrientes, de lo contrario se presentan como activos no corrientes. Debido a que la Compañía vende sus productos entre 90 y 150 días plazo, realiza un análisis de incobrabilidad de la cartera para cuentas a cobrar cuya antigüedad superen los 150 días.

Estas cuentas se registran a su valor nominal que es equivalente a su costo amortizado, considerando que el cobro de las mismas es hasta 90 días, excepto a ciertos clientes que tienen plazos de hasta 150 días.

- (ii) Anticipos a proveedores: Representados en el estado de situación financiera por los anticipos entregados a los proveedores, por la adquisición de bienes y servicios para la normal operación de la Compañía.
 - (iii) Garantías por Importaciones: Representados en el estado de situación financiera por las garantías entregadas a los proveedores del exterior para garantizar los pedidos realizados por la Compañía.
- b) Pasivos financieros:** Posterior a su reconocimiento inicial se miden al costo amortizado aplicando el método de interés efectivo. En específico, la Compañía presenta las siguientes cuentas dentro de esta categoría:
- i) Préstamos de instituciones financieras: Se registran inicialmente a su valor nominal que no difieren de su valor razonable, pues están contratados a las tasas vigentes en el mercado. No existen costos de transacciones significativas incurridos al momento de su contratación. Posteriormente, se miden al costo amortizado utilizando las tasas de interés pactadas. Los intereses devengados que corresponden a préstamos y obligaciones utilizadas en el financiamiento de sus operaciones se presentan en el estado de resultados integrales bajo el rubro de gastos financieros, los intereses pendientes de pago se presentan en el estado de situación financiera, bajo el rubro de préstamos de instituciones financieras.
 - ii) Cuentas comerciales por pagar y otras cuentas por pagar: Son obligaciones de pago por bienes o servicios adquiridos de proveedores locales o del exterior en el curso normal de los negocios. Se reconocen a su valor nominal que es equivalente a su costo amortizado, pues no generan intereses y son pagaderas en 30 días. En caso de que sus plazos pactados de pago sean mayores a 12 meses, se presentan como pasivos no corrientes y generan intereses, que se reconocen en el estado de resultados integrales bajo el rubro de gastos financieros.
 - iii) Dividendos por pagar a socios: Corresponden a los dividendos pendientes de pago a los socios de la Compañía cuyo pago dependerá del flujo de la Compañía.

2.7.3 Deterioro de activos financieros

La Compañía establece una provisión para pérdidas por deterioro de sus cuentas por cobrar cuando existe evidencia objetiva de que la Compañía no será capaz de cobrar todos los importes que se le adeudan de acuerdo con los términos originales de las cuentas a cobrar. La existencia de dificultades financieras significativas por parte del deudor, la probabilidad de que el deudor entre en quiebra o reorganización financiera y la falta o mora en los pagos se consideran como indicadores de que la cuenta por cobrar se ha deteriorado.

2.7.4 Baja de activos y pasivos financieros

Un activo financiero se elimina cuando expiran los derechos a recibir los flujos de efectivo del activo o si la Compañía transfiere el activo a un tercero sin retener sustancialmente los riesgos y beneficios del activo. Un pasivo es

eliminado cuando las obligaciones de la Compañía especificadas en el contrato se han liquidado.

2.8 Propiedades, Planta y Equipos

2.8.1 Medición en el momento del reconocimiento

Las partidas de propiedades, planta y equipos se miden inicialmente por su costo. El costo incluye el precio de adquisición y todos los costos directamente relacionados con la ubicación del activo en el lugar y en las condiciones necesarias para que pueda operar de la forma prevista por la administración.

2.8.2 Medición posterior al reconocimiento: modelo del costo

Después del reconocimiento inicial las propiedades, planta y equipos se registran al costo y se presentan netos de su depreciación acumulada y el importe acumulado de las pérdidas de deterioro de valor.

Los costos de ampliación, modernización o mejora que representan un aumento de la productividad, capacidad o eficiencia o una extensión de la vida útil de los bienes se capitalizan como mayor costo de los correspondientes bienes. Los gastos periódicos de mantenimiento, conservación y reparación, se imputan a resultados, como costo del ejercicio en que se incurren.

2.8.3 Método de depreciación y vidas útiles

La depreciación comienza cuando los bienes se encuentran disponibles para ser utilizados, esto es, cuando se encuentran en la ubicación y en las condiciones necesarias para ser capaces de operar de la forma prevista por la gerencia. La depreciación es calculada linealmente durante la vida útil económica de los activos, hasta el monto de su valor residual.

Las vidas útiles económicas estimadas por cada grupo son las siguientes:

<u>Grupo</u>	<u>Vida útil (en años)</u>
Edificios	20
Instalaciones	10
Maquinaria y equipo	10
Muebles y equipo de oficina	10
Vehículos	5
Equipos de computación	3

2.8.4 Retiro o venta de propiedades, planta y equipos

Un elemento de propiedades, planta y equipos es dado de baja en el momento de su disposición o cuando no se esperan beneficios económicos futuros de su uso o disposición. Cualquier utilidad o pérdida que surge de la baja del activo (calculada como la diferencia entre el precio de venta y el valor en libros del activo) es incluida en el estado de resultados en el ejercicio en el cual el activo es dado de baja.

2.9 Costos por préstamos

Son reconocidos en resultados durante el período en que se incurren.

2.10 Deterioro del valor de los activos no financieros

A cada fecha de reporte la Compañía evalúa si existen indicadores que un activo podría estar deteriorado. Si tales indicadores existen, o el deterioro se identifica producto de las pruebas anuales de deterioro, la Compañía realiza una estimación del monto recuperable del activo.

Cuando el valor en libros de un activo excede su monto recuperable, el activo es considerado deteriorado y es disminuido a su monto recuperable. El importe recuperable es el valor razonable de un activo menos los costos para la venta o el valor de uso, el que sea mayor. Las pérdidas por deterioro se reconocen inmediatamente en resultados.

2.11 Impuestos

El gasto por impuesto a la renta representa la suma del impuesto a la renta por pagar corriente y el impuesto diferido.

2.11.1 Impuesto corriente

El impuesto por pagar corriente se basa en la utilidad gravable (tributaria) registrada durante el año. La utilidad gravable difiere de la utilidad contable, debido a las partidas de ingresos o gastos imponderables o deducibles y partidas que nunca son gravables o deducibles. El pasivo de la Compañía por concepto del impuesto corriente se calcula utilizando las tasas fiscales aprobadas al final de cada período.

2.11.2 Impuestos diferidos

El impuesto diferido es presentado usando el método del pasivo sobre diferencias temporales a la fecha del estado de situación financiera entre la base tributaria de activos y pasivos y sus valores en libros para propósitos del informe financiero. Los activos por impuesto diferido son reconocidos por todas las diferencias temporales deducibles, incluidas las pérdidas tributarias, en la medida que es probable que existan utilidades imponderables contra las cuales las diferencias temporales deducibles y el arrastre de créditos tributarios no utilizados y pérdidas tributarias no utilizadas pueden ser recuperadas.

El valor en libros de los activos por impuestos diferidos es revisado a la fecha del estado de situación financiera y reducido en la medida que ya no es probable que habrá suficientes utilidades imponderables disponibles para permitir que se use todo o parte del activo por impuesto diferido.

Los activos por impuesto diferido y los pasivos por impuesto diferido se presentan en forma neta en el estado de situación financiera si existe un derecho legalmente exigible de compensar activos tributarios contra pasivos tributarios y el impuesto diferido está relacionado con la misma autoridad tributaria.

2.11.3 Impuestos corrientes y diferidos

Los impuestos corrientes y diferidos, deberán reconocerse como ingreso o gasto, y ser incluidos en el resultado, excepto en la medida en que hayan surgido de una transacción o suceso que se reconoce fuera del resultado, ya sea en otro resultado integral o directamente en el patrimonio.

2.12 Provisiones

Las provisiones se reconocen cuando se cumplen las siguientes condiciones:

- La Compañía tiene una obligación presente (ya sea legal o implícita) como resultado de un suceso pasado;
- Es probable que la Compañía tenga que desprenderse de recursos que incorporen beneficios económicos, para cancelar la obligación, y;
- Puede hacerse una estimación fiable del importe de la obligación.

El importe reconocido como provisión debe ser la mejor estimación del desembolso necesario para cancelar la obligación presente, al final de cada período, teniendo en cuenta los riesgos y las incertidumbres correspondientes a la fecha de cada cierre de los estados financieros.

2.13 Beneficios a empleados

2.13.1 Beneficios de corto plazo: Se registran en el rubro de obligaciones acumuladas del estado de situación financiera y corresponden principalmente a:

- i. La participación de los trabajadores en las utilidades: Calculada en función del 15% de la utilidad contable anual antes del impuesto a la renta, según lo establecido por la legislación ecuatoriana vigente. Se registra con cargo a resultados y se presenta como parte de los gastos administrativos o gastos de ventas en función de la labor de la persona beneficiaria.
- ii. Vacaciones: Se registra el costo correspondiente a las vacaciones del personal sobre la base devengada.
- iii. Décimo tercer y décimo cuarto: Se provisionan y pagan de acuerdo a la legislación vigente en el Ecuador.
- iv. Aportes al IESS: Se registran los aportes personal y patronal por pagar calculados de acuerdo a los porcentajes establecidos por el Instituto Ecuatoriano de Seguridad Social - IESS.

2.13.2 Beneficios definidos: jubilación patronal y bonificación por desahucio

El costo de los beneficios definidos (jubilación patronal y bonificación por desahucio) es determinado utilizando el Método de la Unidad de Crédito Proyectada, con valoraciones actuariales realizadas al final de cada período. La valuación actuarial involucra suposiciones respecto de tasas de descuento, futuros aumentos de sueldo, tasas de rotación de empleados y tasas de mortalidad, entre otros.

2.14 Reconocimiento de ingresos

Los ingresos son reconocidos en la medida que es probable que los beneficios económicos fluirán a la Compañía y los ingresos pueden ser confiablemente medidos, netos de impuestos y descuentos. Previo al reconocimiento de los ingresos, la Compañía considera los siguientes criterios:

2.14.1 Venta de bienes

Los ingresos son reconocidos cuando todos los riesgos y beneficios significativos de la propiedad de los bienes han sido traspasados al comprador.

2.14.2 Servicios

Los ingresos por servicios se reconocen sobre la base devengada.

2.14.3 Intereses

Los ingresos provenientes de intereses se reconocen utilizando el método de interés efectivo.

2.15 Costos y Gastos

Los costos y gastos a medida que son incurridos, independientemente de la fecha en que se haya realizado el pago, y se registran en el período más cercano en el que se conocen.

Corresponden a remuneraciones del personal, pago de servicios básicos, comisiones, honorarios, depreciación de propiedades, planta y equipos y otros gastos relacionados a las actividades operativas, administrativas y de ventas de la Compañía.

2.16 Compensación de saldos y transacciones

Como norma general en los estados financieros, no se compensan los activos y pasivos, tampoco los ingresos y gastos, salvo aquellos casos en los que la compensación sea requerida o permitida por alguna norma y esta presentación sea el reflejo de la esencia de la transacción.

Los ingresos y gastos con origen en transacciones que, contractualmente o por una norma legal, contemplan la posibilidad de compensación y la Compañía tiene la intención de liquidar por su importe neto o de realizar el activo y proceder al pago del pasivo de forma simultánea, se presentan netos en resultados.

2.17 Normas nuevas y revisadas emitidas pero aún no efectivas

La Compañía no ha aplicado las siguientes Normas Internacionales de Información Financiera - NIIF y Normas Internacionales de Contabilidad - NIC nuevas y revisadas que han sido emitidas pero aún no son efectivas:

<u>NIIF</u>	<u>Título</u>	<u>Efectiva a partir de</u>
NIIF 9	Instrumentos financieros	Enero 1, 2015
NIIF 13	Medición del valor razonable	Enero 1, 2015
Enmiendas a la NIIF 9 y NIIF 7	Fecha obligatoria efectiva de la NIIF 9 y revelaciones de transición	Enero 1, 2015
Enmiendas a la NIC 32	Compensación de activos y activos financieros	Enero 1, 2014

La Administración anticipa que estas enmiendas que serán adoptadas en los estados financieros de la Compañía en los períodos futuros, tendrán un impacto sobre los importes de los activos y pasivos y las revelaciones de la Compañía. Sin embargo, no es posible proporcionar una estimación razonable de ese efecto puesto que no se ha realizado un examen detallado de la aplicación de las mismas.

3. ESTIMACIONES Y JUICIOS CONTABLES CRÍTICOS DE LA ADMINISTRACIÓN

La preparación de los presentes estados financieros en conformidad con NIIF requiere que la Administración realice ciertas estimaciones y establezca algunos supuestos inherentes a la actividad económica de la Compañía, con el propósito de determinar la valuación y presentación de algunas partidas que forman parte de los estados financieros. En opinión de la Administración, tales estimaciones y supuestos estuvieron basados en la mejor utilización de la información disponible al momento, los cuales podrían llegar a diferir de sus efectos finales.

Las estimaciones y juicios subyacentes se revisan sobre una base regular. Las revisiones a las estimaciones contables se reconocen en el período de la revisión y períodos futuros si la revisión afecta tanto al período actual como a períodos subsecuentes. A continuación se presentan las estimaciones y juicios contables críticos que la administración de la Compañía ha utilizado en el proceso de aplicación de los criterios contables:

3.1 Provisiones por beneficios a empleados: Las hipótesis empleadas en el cálculo actuarial de Jubilación Patronal y Desahucio. Para lo cual utiliza estudios actuariales practicados por profesionales independientes. (Nota 13).

3.2 Propiedades, planta y equipos: La determinación de las vidas útiles que se evalúan al cierre de cada año y se realiza un análisis del deterioro de propiedades y equipos. (Nota 8).

3.3 Impuesto a la renta diferido: La Compañía ha realizado la estimación de sus impuestos diferidos considerando todas las diferencias entre el valor en libros y la base tributaria de los activos y pasivos.

4. EFECTIVO

Un resumen de efectivo es como sigue:

	Diciembre 31,	
	<u>2013</u>	<u>2012</u>
	(en U.S. dólares)	
Caja	14,229	7,589
Bancos	<u>32,070</u>	<u>39,986</u>
Total	<u>46,299</u>	<u>47,575</u>

5. CUENTAS COMERCIALES POR COBRAR Y OTRAS CUENTAS POR COBRAR

Un resumen de cuentas comerciales por cobrar y otras cuentas por cobrar es como sigue:

	Diciembre 31,	
	<u>2013</u>	<u>2012</u>
	(en U.S. dólares)	
Clientes locales	2,755,369	2,675,040
Provisión para cuentas incobrables	<u>(137,314)</u>	<u>(105,104)</u>
Subtotal	<u>2,618,055</u>	<u>2,569,936</u>
Otras cuentas por cobrar:		
Anticipos a proveedores	70,808	56,741
Garantías importaciones	30,199	15,900
Empleados	20,735	14,410
Seguros anticipados	7,208	5,495
Otras cuentas por cobrar	<u>1,134</u>	<u>4,549</u>
Subtotal	<u>130,084</u>	<u>97,095</u>
Total	<u>2,748,139</u>	<u>2,667,031</u>

Provisión para cuentas incobrables - La Compañía ha reconocido una provisión del 1% sobre la cartera del año, por considerar que la cartera es recuperable.

Cambios en la provisión para cuentas incobrables: Los movimientos de la provisión para cuentas incobrables fueron como sigue:

	Diciembre 31,	
	<u>2013</u>	<u>2012</u>
	(en U.S. dólares)	
SalDOS al comienzo del año	105,104	104,048
Provisión del año	59,456	1,056
Castigos	<u>(27,246)</u>	<u>-</u>
SalDOS al fin del año	<u>137,314</u>	<u>105,104</u>

6. INVENTARIOS

Un resumen de inventarios es como sigue:

	Diciembre 31,	
	<u>2013</u>	<u>2012</u>
	(en U.S. dólares)	
Materia prima	1,697,161	1,091,002
Productos en proceso	746,862	618,842
Productos terminados	558,809	502,424
Repuestos y accesorios	49,306	34,275
Suministros	14,184	12,471
Importaciones en tránsito	<u>88,804</u>	<u>170,572</u>
Total	<u>3,155,126</u>	<u>2,429,586</u>

7. PROPIEDADES, PLANTA Y EQUIPO

Un resumen de propiedades, planta y equipo es como sigue:

	Diciembre 31,	
	<u>2013</u>	<u>2012</u>
	(en U.S. dólares)	
Costo	4,741,646	4,162,517
Depreciación acumulada	<u>(1,313,258)</u>	<u>(929,846)</u>
Total	<u>3,428,388</u>	<u>3,232,671</u>
<i>Clasificación</i>		
Terrenos	49,665	49,665
Edificios	1,857,010	1,857,010
Maquinaria y equipo	1,144,511	918,276
Vehículos	1,018,532	826,570
Muebles y equipo de oficina	180,731	170,815
Equipos de computación	196,215	153,790
Instalaciones	35,965	35,965
Construcciones en proceso e importaciones en tránsito	<u>259,017</u>	<u>150,426</u>
Total	<u>4,741,646</u>	<u>4,162,517</u>

ESPACIO EN BLANCO

Los movimientos de propiedades, planta y equipo fueron como sigue:

	Terrenos	Edificios	Maquinaria y equipo	Vehículos	Muebles y equipo de oficina	Equipos de computación	Instalaciones	Construcciones en proceso e importaciones en tránsito	Total
<u>Costo</u>									
Saldo al 31 de diciembre de 2011	49,665	-	412,747	608,296	136,147	123,278	35,965	1,295,163	2,661,261
Adquisiciones	-	-	431,592	239,694	32,908	30,512	-	990,818	1,725,524
Ventas	-	-	-	(21,420)	-	-	-	-	(21,420)
Bajas	-	-	(3,677)	-	-	-	-	-	(3,677)
Transferencias	-	1,857,010	77,614	-	1,760	-	-	(1,936,384)	-
Reclasificaciones al gasto	<u>-</u>	<u>-</u>	<u>-</u>	<u>-</u>	<u>-</u>	<u>-</u>	<u>-</u>	<u>(199,171)</u>	<u>(199,171)</u>
Saldo al 31 de diciembre de 2012	49,665	1,857,010	918,276	826,570	170,815	153,790	35,965	150,426	4,162,517
Adquisiciones			195,865	190,262	11,555	63,366		238,402	699,450
Ventas						(1,404)			(1,404)
Bajas			(390)		(1,639)	(19,537)			(21,566)
Transferencias			30,760					(30,760)	-
Reclasificaciones al gasto								(99,051)	(99,051)
Ajustes	<u>-</u>	<u>-</u>	<u>-</u>	<u>1,700</u>	<u>-</u>	<u>-</u>	<u>-</u>	<u>-</u>	<u>1,700</u>
Saldo al 31 de diciembre de 2013	<u>49,665</u>	<u>1,857,010</u>	<u>1,144,511</u>	<u>1,018,532</u>	<u>180,731</u>	<u>196,215</u>	<u>35,965</u>	<u>259,017</u>	<u>4,741,646</u>

	Edificios	Maquinaria y equipo	Vehículos	Muebles y equipo de oficina	Equipos de computación	Instalaciones	Total
<u>Depreciación acumulada</u>							
Saldo al 31 de diciembre de 2011	-	215,290	268,356	91,293	88,404	15,930	679,273
Depreciación	52,310	50,430	139,559	7,052	24,566	2,883	276,800
Ajuste a depreciación	-	(16,206)	-	-	-	-	(16,206)
Ventas	-	-	(9,724)	-	-	-	(9,724)
Bajas	-	(297)	-	-	-	-	(297)
Saldo al 31 de diciembre de 2012	52,310	249,217	398,191	98,345	112,970	18,813	929,846
Depreciación	95,993	90,009	171,199	9,697	32,005	2,876	401,779
Ventas	-	-	-	-	1,132	-	(1,132)
Bajas	-	32	-	-	17,203	-	(17,235)
Saldo al 31 de diciembre de 2013	<u>148,303</u>	<u>339,194</u>	<u>569,390</u>	<u>108,042</u>	<u>126,640</u>	<u>21,689</u>	<u>1,313,258</u>

8. PRÉSTAMOS

Un resumen de los préstamos es como sigue:

	Diciembre 31,	
	<u>2013</u>	<u>2012</u>
	(en U.S. dólares)	
No garantizados - al costo amortizado		
Préstamos de terceros (1)	<u>356,033</u>	<u>291,033</u>
Subtotal	<u>356,033</u>	<u>291,033</u>
Garantizados - al costo amortizado		
Instituciones financieras locales (2)	1,004,773	1,379,792
Institución financiera del exterior (2)	810,000	610,000
Intereses con instituciones financieras	<u>38,275</u>	<u>36,191</u>
Subtotal	<u>1,853,048</u>	<u>2,025,983</u>
Total	<u>2,209,081</u>	<u>2,317,016</u>
Clasificación:		
Corriente	1,562,811	1,484,430
No corriente	<u>646,270</u>	<u>832,586</u>
Total	<u>2,209,081</u>	<u>2,317,016</u>

- (1) Corresponden a préstamos otorgados por terceros con vencimientos hasta diciembre del año 2013 y una tasa de interés nominal anual que fluctúa entre el 6% y el 8%.
- (2) Préstamos con varios bancos locales y del exterior con vencimientos hasta mayo del año 2017 y una tasa de interés nominal anual que fluctúa entre 9.00% y el 11.23%.

9. CUENTAS COMERCIALES POR PAGAR Y OTRAS CUENTAS POR PAGAR

Un resumen de cuentas comerciales por pagar y otras cuentas por pagar es como sigue:

	Diciembre 31,	
	<u>2013</u>	<u>2012</u>
	(en U.S. dólares)	
Cuentas comerciales por pagar:		
Proveedores locales	365,863	263,096
Proveedores del exterior	<u>532,394</u>	<u>464,654</u>
Subtotal	898,257	727,750
Otras cuentas por pagar:		
Dividendos por pagar a socios	282,314	532,854
Depósitos por identificar	61,875	34,874
Empleados	6,224	3,156
Otras cuentas por pagar	<u>55,734</u>	<u>53,024</u>
Subtotal	<u>406,147</u>	<u>623,908</u>
Total	<u>1,304,404</u>	<u>1,351,658</u>

10. IMPUESTOS

10.1 Activos y pasivos del año corriente

Un resumen de activos y pasivos por impuestos corrientes es como sigue:

	Diciembre 31, <u>2013</u> <u>2012</u> (en U.S. dólares)	
Activos por impuestos corrientes:		
Impuesto al Valor Agregado - IVA	_____ -	_____ -
Subtotal	===== -	===== -
Pasivos por impuestos corrientes:		
Impuesto a la renta por pagar	170,492	194,276
Impuesto al Valor Agregado - IVA	124,207	124,350
Retenciones en la fuente de IVA	20,712	19,161
Retenciones en la fuente de impuesto a la renta por pagar	<u>9,374</u>	<u>9,319</u>
Total	<u>324,785</u>	<u>347,106</u>

10.2 Impuesto a la renta reconocido en los resultados

De conformidad con disposiciones legales, la tarifa para el impuesto a la renta, se calcula en un 22 (23% para el año 2012) sobre las utilidades sujetas a distribución y del 12% (13% para el año 2012) sobre las utilidades sujetas a capitalización. Una reconciliación entre la utilidad según estados financieros y la base imponible, es como sigue:

	Diciembre 31, <u>2013</u> <u>2012</u> (en U.S. dólares)	
Utilidad según estados financieros	1,564,203	1,878,560
<i>Menos:</i>		
Participación a trabajadores	234,630	281,784
Otras deducciones		44,912
<i>Mas:</i>		
Gastos no deducibles	<u>184,267</u>	<u>127,375</u>
Utilidad gravable	<u>1,513,840</u>	<u>1,679,239</u>
Impuesto causado	333,045	386,225
Impuesto a la renta reconocido en los resultados	<u>333,045</u>	<u>386,225</u>
Anticipo calculado (1)	<u>111,488</u>	<u>96,528</u>

- (1) A partir del año 2011, se debe considerar como impuesto a la renta mínimo el valor del anticipo calculado, el cual resulta de la suma matemática del 0.4% del activo, 0.2% del patrimonio, 0.4% de ingresos gravados y 0.2% de costos y gastos deducibles.

Considerando que el anticipo calculado para el año 2013 ascendió a US\$96,528 y que el impuesto causado al mismo año fue de US\$333,045, se reconoció en resultados el mayor valor de entre los dos, de acuerdo a lo determinado por el Reglamento para la Aplicación de la Ley Orgánica del Régimen Tributario Interno.

Los movimientos de la provisión para impuesto a la renta fueron como sigue:

	Diciembre 31, <u>2013</u> <u>2012</u> (en U.S. dólares)	
Saldos al comienzo del año	194,276	34,806
Provisión del año	333,045	386,225
Compensación de retenciones, crédito tributario por ISD y anticipos pagados	(162,553)	(191,949)
Pagos efectuados	<u>(194,276)</u>	<u>(34,806)</u>
Saldos al fin del año	<u>170,492</u>	<u>194,276</u>

Las declaraciones de impuestos no han sido revisadas por las autoridades tributarias desde la fecha de constitución de la Compañía.

10.3 Saldos del impuesto diferido

Los movimientos de activos por impuestos diferidos fueron como sigue:

	Saldos al inicio del año	Reconocido en los resultados	Reconocido en el patrimonio	Saldos al fin del año
Año 2013				
<i>Diferencias temporarias:</i>	123,851	24,070	-	147,921
Jubilación patronal	<u>2,018</u>	<u>5,249</u>	-	<u>7,267</u>
Provisión de cuentas incobrables	<u>125,869</u>	<u>29,319</u>	-	<u>155,188</u>
Total				
Año 2012				
<i>Diferencias temporarias:</i>	103,207	20,644	-	123,851
Jubilación patronal	<u>3,903</u>	<u>(1,885)</u>	-	<u>2,018</u>
Provisión de cuentas incobrables	<u>107,110</u>	<u>18,759</u>	-	<u>125,869</u>
Total				

ESPACIO EN BLANCO

10.4 Aspectos Tributarios del Código Orgánico de la Producción

Con fecha diciembre 29 del 2012 se promulgó en el Suplemento del Registro Oficial No. 351 el Código Orgánico de la Producción, Comercio e Inversiones, el mismo que incluye entre otros aspectos tributarios al siguiente:

- La reducción progresiva en la tarifa de impuesto a la renta para sociedades, así tenemos: 23% para el año 2012 y 22% a partir del año 2013. Al 31 de diciembre del 2013 y 2012, para la medición del activo por impuestos diferidos, la Compañía utilizó una tasa de impuesto a la renta promedio del 23% y 22% respectivamente.

10.5 Aspectos Tributarios de la Ley de Fomento Ambiental y Optimización de los Ingresos del Estado

La Ley de Fomento Ambiental y Optimización de los Ingresos del Estado fue promulgada el 24 de noviembre del 2011 en el Suplemento del Registro Oficial No. 583, la misma que incluye el siguiente aspecto tributario con impacto en la Compañía:

- La tarifa del Impuesto a la Salida de Divisas - ISD se incrementó del 2% al 5%. Por presunción se considera hecho generador de este impuesto el uso de dinero en el exterior y se establece como exento de este impuesto el pago de dividendos a compañías o personas naturales que no estén domiciliadas en paraísos fiscales.

11. OBLIGACIONES ACUMULADAS

Un resumen de obligaciones acumuladas es como sigue:

	Diciembre 31, <u>2013</u> <u>2012</u> (en U.S. dólares)	
Participación a trabajadores	234,630	281,784
Beneficios sociales	65,974	50,230
Obligaciones con el IESS	<u>46,085</u>	<u>36,477</u>
Total	<u>346,689</u>	<u>368,491</u>

Participación a Trabajadores - De conformidad con disposiciones legales, los trabajadores tienen derecho a participar en las utilidades de la empresa en un 15% aplicable a las utilidades líquidas o contables.

Los movimientos de la provisión para participación a trabajadores fueron como sigue:

	Diciembre 31, <u>2013</u> <u>2012</u> (en U.S. dólares)	
SalDOS al comienzo del año	281,784	158,038
Provisión del año	234,630	281,784
Pagos efectuados	<u>(281,784)</u>	<u>(158,038)</u>
SalDOS al fin del año	<u>234,630</u>	<u>281,784</u>

12. OBLIGACIONES POR BENEFICIOS DEFINIDOS

Un resumen de obligaciones por beneficios definidos es como sigue:

	Diciembre 31, <u>2013</u> <u>2012</u> (en U.S. dólares)	
Jubilación patronal	825,724	659,475
Bonificación por desahucio	<u>73,392</u>	<u>57,390</u>
Total	<u>899,116</u>	<u>716,865</u>

12.1 Jubilación patronal

De acuerdo con disposiciones del Código del Trabajo, los trabajadores que por veinte años o más hubieren prestado sus servicios en forma continuada o interrumpida, tendrán derecho a ser jubilados por sus empleadores sin perjuicio de la jubilación que les corresponde en su condición de afiliados al Instituto Ecuatoriano de Seguridad Social.

Los movimientos en el valor presente de la obligación para jubilación patronal fueron como sigue:

	Diciembre 31, <u>2013</u> <u>2012</u> (en U.S. dólares)	
Saldos al comienzo del año	659,475	528,446
Costo de los servicios del período corriente	<u>166,249</u>	<u>131,029</u>
Saldos al fin del año	<u>825,724</u>	<u>659,475</u>

12.2 Bonificación por Desahucio

De acuerdo con disposiciones del Código de Trabajo, en los casos de terminación de la relación laboral por desahucio solicitado por el empleador o por el trabajador, la Compañía entregará el 25% de la última remuneración mensual por cada uno de los años de servicio.

Los movimientos en el valor presente de la obligación para bonificación por desahucio fueron como sigue:

	Diciembre 31, <u>2013</u> <u>2012</u> (en U.S. dólares)	
Saldos al comienzo del año	57,390	45,851
Costo de los servicios del período corriente	<u>16,002</u>	<u>11,539</u>
Saldos al fin del año	<u>73,392</u>	<u>57,390</u>

El cálculo actuarial del valor presente de la obligación devengada por concepto de beneficios definidos fue realizado el 31 de diciembre de 2013. El valor presente de las obligaciones por concepto de beneficios definidos y los costos del servicio actual fuer calculado utilizando el método de la unidad de crédito proyectada. Bajo este método los beneficios definidos deben ser atribuidos al período de servicio del empleado y basados en la fórmula del plan, de tal suerte que se atribuye la misma cantidad de beneficio a cada año de servicio, considerando el uso de hipótesis actuariales para calcular el valor presente de dichos beneficios. Estas hipótesis reflejan el valor de dinero a través del tiempo, el incremento salarial y las probabilidades de pago de estos beneficios.

Las presunciones principales usadas para propósitos de los cálculos actuariales son las siguientes:

	Diciembre 31,	
	<u>2013</u>	<u>2012</u>
	%	%
Tasa(s) de conmutación actuarial	4.00	4.00
Tasa(s) esperada del incremento salarial	4.50	4.50

13. INSTRUMENTOS FINANCIEROS

13.1 Gestión de riesgos financieros

En el curso normal de sus negocios y actividades de financiamiento, la Compañía está expuesta a distintos riesgos de naturaleza financiera que pueden afectar al valor económico de sus flujos y activos y, en consecuencia, sus resultados.

Las políticas de administración de riesgos de la Compañía se establecen con el propósito de identificar, analizar y mitigar los riesgos que enfrenta la Compañía, fijando límites y controles, así como el monitoreo del cumplimiento de los mismos. Se revisan periódicamente las políticas y sistemas de administración del riesgo para que estén de acuerdo a las exigencias de los diferentes mercados y a las actividades de la Compañía.

13.2 Riesgo en las tasas de interés

La Compañía se encuentra expuesta a riesgos en la tasa de interés debido a que la Compañía mantiene préstamos a tasas de interés tanto fijas como variables. El riesgo es manejado por la Compañía manteniendo una combinación apropiada entre los préstamos a tasa fija y a tasa variable.

13.3 Riesgo de crédito

El riesgo de crédito que enfrenta la Compañía se produce cuando un cliente o contraparte en un instrumento financiero no cumple con su obligación contractual y la fuente principal de este riesgo son las cuentas por cobrar comerciales. La mayor parte de los clientes de la Compañía son partes relacionadas y presentan un bajo riesgo de incobrabilidad.

13.4 Riesgo de liquidez

La Gerencia General es la que tiene la responsabilidad final por la gestión de liquidez y ha establecido un marco de trabajo apropiado para la gestión de liquidez de manera que la gerencia pueda manejar los requerimientos de financiamiento a corto y mediano plazo así como la gestión de liquidez.

13.5 Riesgo de capital

La Compañía gestiona su capital para asegurar que estarán en capacidad de continuar como empresa en marcha mientras que maximizan el rendimiento a sus socios a través de la optimización de los saldos de deuda y patrimonio.

13.6 Categorías de instrumentos financieros

El detalle de los activos y pasivos financieros mantenidos por la Compañía es como sigue:

	Diciembre 31, <u>2013</u> <u>2012</u> (en U.S. dólares)	
Activos financieros medidos al costo:		
Efectivo y equivalentes de efectivo (Nota 4)	46,299	47,575
Activos financieros medidos al costo amortizado:		
Cuentas comerciales por cobrar y otras cuentas por cobrar (Nota 5)	<u>2,748,139</u>	<u>2,667,031</u>
Total	<u>2,794,438</u>	<u>2,714,606</u>
Pasivos financieros medidos al costo amortizado:		
Préstamos de instituciones financieras (Nota 8)	2,209,081	2,317,016
Cuentas comerciales por pagar y otras cuentas por pagar (Nota 9)	<u>1,304,404</u>	<u>1,351,658</u>
Total	<u>3,513,485</u>	<u>3,668,674</u>

14. PATRIMONIO

14.1 Capital social - El capital social autorizado consiste de 550,400 participaciones de US\$1 valor nominal unitario.

14.2 Reserva legal - La Ley de Compañías requiere que por lo menos el 5% de la utilidad anual sea apropiado como reserva legal hasta que ésta como mínimo alcance el 20% del capital social. Esta reserva no es disponible para el pago de dividendos en efectivo pero puede ser capitalizada en su totalidad.

14.3 Reserva de capital - La reserva podrá capitalizarse en la parte que exceda las pérdidas acumuladas al cierre del ejercicio, previa resolución de la Junta General de Socios. Esta reserva no está disponible para el pago de dividendos ni del capital suscrito no pagado. Esta reserva es reintegrable a los socios al liquidarse la Compañía.

14.4 Reserva facultativa y estatutaria - Representa la apropiación de utilidades de ejercicios anteriores de acuerdo a resoluciones tomadas por la Junta General de Socios.

15. INGRESOS

Un resumen de los ingresos de la Compañía es como sigue:

	<u>2013</u>	<u>2012</u>
	(en U.S. dólares)	
Ingresos provenientes de la venta de baterías	12,540,004	11,297,091
Ingresos provenientes de la venta de otros bienes	<u>456,263</u>	<u>255,587</u>
Total	<u>12,996,267</u>	<u>11,552,678</u>

16. COSTOS Y GASTOS POR SU NATURALEZA

Un resumen de los gastos por su naturaleza es como sigue:

	<u>2013</u>	<u>2012</u>
	(en U.S. dólares)	
Costo de ventas	8,231,277	7,136,337
Gastos de ventas y de administración	3,012,264	2,381,938
Costos financieros	<u>216,584</u>	<u>187,434</u>
Total	<u>11,460,125</u>	<u>9,705,709</u>

Un detalle de los gastos de ventas y de administración por su naturaleza es como sigue:

	<u>2013</u>	<u>2012</u>
	(en U.S. dólares)	
Sueldos y salarios	941,610	739,023
Mantenimiento	346,086	248,749
Beneficios sociales	311,479	231,422
Depreciación	179,994	155,068
Transporte, fletes, peajes y combustibles	191,181	153,686
Arriendos	182,502	142,157
Seguros	108,483	82,839
Publicidad, promociones y artículos promocionales	148,825	81,273
Suministros, materiales y útiles de oficina	95,164	78,441
Pagos por otros bienes y servicios	67,218	67,767
Gasto planes de beneficios a empleados	84,888	56,300
Viáticos y movilizaciones	62,290	53,502
Servicios de seguridad y vigilancia	8,508	51,862
Telefonía e internet	49,673	46,124

	<u>2013</u>	<u>2012</u>
	(en U.S. dólares)	
Agasajos y refrigerios a trabajadores	70,824	43,975
Cuentas incobrables	63,251	38,020
Honorarios profesionales	8,336	15,319
Gastos legales	4,290	14,341
Comisiones tarjetas de crédito	14,960	14,270
Matrículas y otros de vehículos	11,106	14,227
Patentes y otros impuestos	25,973	14,040
Ropa de trabajo	6,419	13,791
Servicios básicos	14,867	10,799
Indemnizaciones y bonificaciones	6,347	8,367
Otros gastos	<u>7,990</u>	<u>6,576</u>
Total	<u>3,012,264</u>	<u>2,381,938</u>

Gastos por beneficios a los empleados - Un detalle de gastos por beneficios a empleados es como sigue:

	<u>2013</u>	<u>2012</u>
	(en U.S. dólares)	
Sueldos y salarios	941,610	739,023
Beneficios sociales	311,479	231,422
Gasto planes de beneficios a empleados	84,888	56,300
Indemnizaciones y bonificaciones	<u>6,347</u>	<u>8,367</u>
Total	<u>1,344,324</u>	<u>1,035,112</u>

17. COSTOS FINANCIEROS

Un resumen de los costos financieros es como sigue:

	<u>2013</u>	<u>2012</u>
	(en U.S. dólares)	
Intereses bancarios locales	118,841	114,962
Intereses bancarios del exterior	73,306	58,109
Intereses pagados a terceros - locales	<u>24,437</u>	<u>14,363</u>
Total	<u>216,584</u>	<u>187,434</u>

18. CONTINGENCIAS

A la fecha de emisión de los estados financieros (abril 21 del 2014), la Compañía mantiene los siguientes juicios con terceros:

- **Juicio en contra de la señora María Fernanda Cadena Loza** - A criterio de la Administración y de sus abogados, se estima que este juicio sea resuelto a favor de la Compañía; sin embargo, no se puede estimar el valor a recuperar. Adicionalmente, se realizó un escrito en el cual se solicitó al juez que ordene la liquidación total de costas, se

nombró a los peritos, y están a la espera del informe y la factura por concepto de honorarios que van a ser presentados por los peritos, cabe mencionar que el juicio no reviste riesgo en contingencia alguno.

- **Juicio en contra del señor Cosme Conde Castillo** - A criterio de la Administración y de sus abogados, se encuentra presentado el escrito de desistimiento por parte del Dr. Manuel de Guzmán, el cual se encuentra aprobado a provisión, en adición, el Juez con fecha 17 de octubre de 2013 envió a que se justifique la calidad en la que comparece antes de proveer, misma que se encuentra justificada. El archivo fue instaurado y listo para la provisión, se deberá cancelar copia de documentos al Juzgado y el juicio no reviste riesgo en contingencia alguno.
- **Juicio en contra de la señora Vanessa Jacqueline Jaya (Tires & Tires C.J.)** - A criterio de la Administración y de sus abogados, dicho proceso fue calificado por parte del juez y existe citación para el demandado, sin embargo no se puede estimar el valor a recuperar a favor de la Compañía, se debe coordinar deprecatorio a Santo Domingo de los Tsáchilas y provisionar fondos para la entrega del mismo, adicionalmente dicho juicio no reviste riesgo en contingencia alguno.
- **Juicio en contra del señor Emiro Mora** - A criterio de la Administración y de sus abogados, este proceso ha sido calificado y provisto la citación a la insolvencia, dado que los demandados no presentan respuesta a la demanda y en razón de poseer domicilio desconocido se debe proceder a publicar por tres ocasiones en el auto de calificación y de citación en prensa. Se encuentra listo el extracto de publicación a prensa y se deben proveer fondos para este efecto. Asimismo, no se puede estimar el valor a recuperar a favor de la Compañía y no reviste riesgo en contingencia alguno.
- **Juicio en contra de la señora Cristina Romero Cobeña** - A criterio de la Administración y de sus abogados, se estima que este juicio sea resuelto a favor de la Compañía. En adición, se compareció y solicitó la liquidación total de costas y se está a la espera de provisión de Juez, por otro lado, no reviste riesgo en contingencia alguno.
- **Juicio en contra de la señora Eva Sánchez Andrade** - A criterio de la Administración y de sus abogados, el proceso ha sido calificado y se solicitó la citación, sin embargo, no se provee la misma por existir causa para no citar, adicionalmente, se solicitó la provisión a Juez correspondiente, así también, no reviste riesgo en contingencia alguno.
- **Juicio en contra de la señora Sandra Vásquez Iza - Oscar Loor** - A criterio de la Administración y de sus abogados, el juez de causa se abstuvo de calificar el proceso y se ordenó el archivo. En adición, se ha solicitado desglose de documentos y explicación de la decisión del Juez. Causa en archivo definitivo por falta de merecimiento de documento de demanda y no reviste riesgo en contingencia alguno.
- **Juicio en contra del señor Luis Villa Sánchez (Electrodomésticos La Mana)** - A criterio de la Administración y de sus abogados, este juicio tiene sentencia favorable para la Compañía, asimismo, el demandado apeló e ingresó a la Corte Nacional con fecha 15 de octubre del 2013, se procedió a impulsar el juicio en providencia de aprobación y no reviste riesgo en contingencia alguno.
- **Juicio en contra de la Empresa Fundialeaciones** - A criterio de la Administración y de sus abogados, este juicio está en espera de sentencia y se estima contingencia de US.1,500.

19. HECHOS OCURRIDOS DESPUÉS DEL PERÍODO SOBRE EL QUE SE INFORMA

Entre el 31 de diciembre del 2013 y la fecha de emisión de los estados financieros (abril 28 del 2014) no se produjeron eventos que en opinión de la Administración pudieran tener un efecto importante sobre los estados financieros adjuntos.

20. APROBACIÓN DE LOS ESTADOS FINANCIEROS

Los estados financieros por el año terminado el 31 de diciembre del 2013 han sido emitidos con la autorización del Representante Legal de la Compañía en abril 28 del 2014 y serán presentados a consideración de la Junta General de Socios para su aprobación definitiva.