



## **REMOLQUES POZO REMPOZ CIA. LTDA.**

**Estados Financieros por el Año Terminado  
Al 31 de Diciembre del 2013  
e Informe del Auditor Independiente.**

### **INDICE**

- ✚ Informe del auditor independiente
- ↓ Balances generales.
- ✚ Estados de resultados Integrales.
- ↓ Estados de cambios en el patrimonio.
- ✚ Estado de flujos de efectivo.
- ✚ Notas de los Estados financieros.

### **Abreviatura usada:**

US \$ - **Dólar estadounidense**



## **INFORME DE LOS AUDITORES INDEPENDIENTES**

A los Señores Accionistas de REMOLQUES POZO REMPOZ CIA. LTDA.

### **Informe sobre los estados financieros**

1. Hemos auditado los estados financieros que se adjuntan de la Compañía REMOLQUES POZO REMPOZ CIA. LTDA., que comprenden el estado de situación financiera al 31 de diciembre del 2013 y de los correspondientes estados de resultado integral, de cambios en el patrimonio y de flujos de efectivo por el año terminado en esa fecha y un resumen de las políticas contables significativas y otras notas explicativas.

### **Responsabilidad de la Gerencia de la Compañía por los estados financieros**

2. La Administración de la Compañía, es responsable de la preparación y presentación razonable de estos estados financieros de acuerdo con Normas Internacionales de Información Financiera – NIIF y del control interno determinado por la gerencia como necesario para permitir que la preparación de los estados financieros estén libres de errores materiales, debido a fraude o error.

### **Responsabilidad del Auditor**

3. Nuestra responsabilidad es expresar una opinión sobre estos estados financieros basados en nuestra auditoría. Nuestra auditoría fue efectuada de acuerdo con normas internacionales de auditoría. Dichas normas requieren que cumplamos con requerimientos éticos y planifiquemos y realicemos la auditoría para obtener certeza razonable de si los estados financieros están libres de errores materiales.

Una auditoría comprende la realización de procedimientos para obtener evidencia de auditoría sobre los saldos y revelaciones presentadas en los estados financieros. Los procedimientos seleccionados dependen del juicio del auditor, incluyendo la evaluación de los riesgos de error material en los estados financieros debido a fraude o error. Al efectuar esta evaluación de riesgo, el auditor toma en consideración los controles internos relevantes para la preparación y presentación razonables de los estados financieros de la Compañía a fin de diseñar procedimientos de auditoría apropiados a las circunstancias, pero no con el propósito de expresar una opinión sobre la

efectividad del control interno de la Compañía. Una auditoría también comprende la evaluación de que las políticas contables utilizadas son apropiadas y de que las estimaciones contables hechas por la gerencia son razonables, así como una evaluación de la presentación general de los estados financieros.

Consideramos que la evidencia de auditoría que hemos obtenido es suficiente y apropiada para proporcionar una base para nuestra opinión de auditoría.

### **Opinión**

4. En nuestra opinión, los referidos estados financieros, presentan razonablemente, en todos los aspectos materiales, la posición financiera de la Compañía REMOLQUES POZO REMPOZ CIA. LTDA. al 31 de diciembre del 2013, el resultado de sus operaciones y sus flujos de efectivo por el año terminado en esa fecha, de acuerdo con Normas Internacionales de Información Financiera.

*M&E Auditors*  
RNAE-SC-740

  
Dr. Marco Acosta Vásquez  
Representante Legal

al 31 de Diciembre del 2013 y 2012

ACTIVOS	NOTAS	2013	2012
<b>ACTIVO CORRIENTE</b>			
Caja, Bancos	C	300	300
Cuentas por Cobrar	D	651,388	180,017
Gastos Anticipados	E	45,374	35,006
Inventarios	F	504,509	235,211
<b>TOTAL ACTIVO CORRIENTE</b>		<b>899,172</b>	<b>390,337</b>
<b>ACTIVO FIJO</b>			
Equipo de Oficina	G	9,877	9,877
Fermentador y Accesorios		6,251	5,251
Máquina y Equipo de Producción		230,810	230,810
Muebles y Fianres		33,427	33,427
Equipo de Computo		9,318	5,288
Vehículo		257,032	195,732
Torrenos		355,835	360,830
Impuesto de comunicación		787	787
<b>TOTAL DEL ACTIVO FIJO</b>		<b>913,185</b>	<b>791,745</b>
<b>Valores: Depreciación acumulada</b>		<b>297,515</b>	<b>257,233</b>
<b>TOTAL DEL ACTIVO FIJO NETO</b>		<b>623,670</b>	<b>534,512</b>
<b>ACTIVO LARGO PLAZO</b>			
Documentos y otros a cobrar L/P	H	48,151	0
<b>TOTAL ACTIVOS LARGO PLAZO</b>		<b>48,151</b>	<b>0</b>
<b>TOTAL ACTIVOS</b>		<b>1,589,323</b>	<b>926,898</b>

Ver notas a los Estados Financieros

al 31 de Diciembre del 2013 y 2012

PASIVOS Y PATRIMONIO	NOTAS	2013	2012
<b>PASIVO CORRIENTE</b>			
Proveedores	I	1,008,104	407,869
Obligaciones con ESE y Inscritos	J	37,392	34,783
Obligaciones con los Empleados	K	17,595	245,427
Instituciones financieras	L	0	61,720
<b>TOTAL PASIVO CORRIENTE</b>		<b>1,063,090</b>	<b>749,799</b>
<b>PASIVO A LARGO PLAZO</b>			
Procedimiento de liquidación	L	0	0
Comerciales Toros de		435,487	24,151
Jubilación Telecom y Datastream		30,655	24,151
<b>TOTAL PASIVO A LARGO PLAZO</b>		<b>466,142</b>	<b>24,151</b>
<b>TOTAL PASIVOS</b>		<b>1,529,232</b>	<b>773,950</b>
<b>PATRIMONIO</b>			
Capital Pagado	M	24,100	24,100
Reserva Futuro Capitalización		0	0
Reserva Legal		4,152	4,152
Reserva Técnica (L/P)		0	0
Resultado por Aplicación NIIFs		15,879	-15,879
Utilidades Anteriores		13,843	13,843
Utilidad del Ejercicio		14,434	22,553
<b>TOTAL PATRIMONIO</b>		<b>68,308</b>	<b>22,553</b>
<b>TOTAL PASIVOS Y PATRIMONIO</b>		<b>1,589,323</b>	<b>926,898</b>

Sr. Henry Pardo  
Gerente GeneralSr. Luis Morillo  
Contralor General

**REMOLQUES POZO REEMPOZ CIA. LTDA.****ESTADO DE RESULTADOS****al 31 de Diciembre del 2013 y 2012**

<b>INGRESOS</b>	<b>NOTAS</b>	<b>2.013</b>	<b>2.012</b>
VENTAS NETAS	N	1.697.049	1.021.789
Menos: Costo de Ventas		1.217.428	746.784
<b>UTILIDAD BRUTA</b>		<b>479.621</b>	<b>275.005</b>
<b>GASTOS DE OPERACIÓN:</b>			
Gastos de Administración y Ventas		380.248	240.811
Gastos Financieros		12.985	13.965
Depreciación y Amortización		36.715	33.830
Menos: Gastos de Operación		429.948	288.606
<b>UTILIDAD DE OPERACIÓN</b>		<b>49.673</b>	<b>-13.601</b>
<b>OTROS INGRESOS</b>			
Otros Ingresos		4.599	57.143
<b>UTILIDAD DEL EJERCICIO ANTES DE PARTICIPACIONES E IMI</b>		<b>54.272</b>	<b>43.542</b>
15% Participación de Trabajadores		8.141	6.531
- Gastos no Deducibles		97.949	15.333
Utilidad			0
Impuesto a la Renta Causado		31.698	12.039
<b>UTILIDAD DEL EJERCICIO</b>		<b>14.434</b>	<b>24.971</b>
5% reserva legal			2.416
<b>UTILIDAD LIQUIDA</b>		<b>14.434</b>	<b>22.555</b>


**Ver notas a los Estados Financieros**  
\_\_\_\_\_  
Sr. Henry Pozo  
Gerente General  
\_\_\_\_\_  
Sr. Luis Morillo  
Contador General


**REMOLQUES POZO REEMPOZ CIA. LTDA.**

**ESTADO DE CAMBIOS EN EL PATRIMONIO  
AÑO TERMINADO EL 31 DE DICIEMBRE DE 2013**

	CAPITAL SOCIAL	APORTES FUT. CAPITAL	RESERVA LEGAL	SUPERAVIT REVAL. PP&E	RESULTADO ACUMULADO	RESULTADO POR APLICACION NIIF DEL EJERCICIO	TOTAL
Saldo a 31 de Diciembre del 2012	24.180		4.152		21.122	15.879,00	33.556
Unidad Antes de Imprimir y Pagar							
Transferencias					179		54.272
Utilidad Neta							-47.018
Saldo a 31 de Diciembre del 2013	24.180	0	4.152	0	13.943	15.879	40.611

**Ver notas a los Estados Financieros**

  
Sr. Henry Pozo  
Gerente General

  
Luis Murillo  
Contador General

**REMOLQUES POZO REMPOZCIA. LTDA.**

**ESTADO DE FLUJOS DE EFECTIVO  
POR EL PERIODO TERMINADO AL 31 DE DICIEMBRE 2013-2012**

**FLUJOS DE EFECTIVO DE OPERACIONES**

	2.013	2.012
Efectivo Recibido por clientes	1.276.878	1.397.753
Efectivo pagado a proveedores	-1.453.871	-1.132.716
Intereses recibidos	4.599	
15% participación trabajadores	-4.784	
Impuesto a la Renta	-12.039	
<b>Efectivo neto proveniente de operaciones</b>	<b>-189.217</b>	<b>265.037</b>

**FLUJOS DE EFECTIVO DE ACTIVIDADES DE INVERSION**


Gastos de Capital (Activos Fijos)	-178.591	-271.708
<b>Efectivo neto proveniente de inversión</b>	<b>-178.591</b>	<b>-271.708</b>

**FLUJOS DE EFECTIVO DE ACTIVIDADES DE FINANCIAMIENTO**

Producto de Obligaciones con Inst. Financieras	367.546	27.864
Porción Corriente largo plazo	10.263	
Dividendos pagados		-21.080
<b>Efectivo neto proveniente de financiamiento</b>	<b>367.808</b>	<b>6.784</b>
 Aumento neto de caja y equivalente	 -113	 113
Caja y equivalente al inicio del año	313	200
 <b>Caja y equivalente al final del año</b>	 <b>200</b>	 <b>313</b>

Ver Notas a los Estados Financieros

  
\_\_\_\_\_  
Sr. Henry Pozo  
Gerente


  
\_\_\_\_\_  
Luis Morillo  
CONTADOR

**REMOLQUES POZO REMPOZ CIA. LTDA.**

**ESTADO DE FLUJOS DE EFECTIVO  
POR EL PERÍODO TERMINADO AL 31 DE DICIEMBRE DEL 2013-2012**

<b>Conciliación de las Utilidad Neta con el Efectivo Neto Provisto por las Operaciones</b>		
	<b>2.013</b>	<b>2.012</b>
<b>Utilidad Neta</b>	<b>14.434</b>	<b>22.555</b>
<b>Ajustes para conciliar la Utilidad Neta con el Efectivo neto Provisto por las Operaciones</b>		
<b>Ajustes por:</b>		
Depreciación y Amortización	36.715	34.244
Provisión Clas. no cobrables	3.800	241
Reservas		2.416
Participación trabajadores	8.141	
Impuesto Renta	31.698	
<b>Cambios Netos en Activos y Pasivos Operativos</b>		
± Aumento en Cuentas por Cobrar	-420.284	319.614
+ Aumento en Inventarios	-66.297	-203.100
± Aumento en Gastos Anticipados y Otros Activos	14.819	-11.693
± Aumento en Cuentas por Pagar y Gastos Acumulados	541.234	100.761
+ Aumento en gastos acumulados	-307.128	
+ Aumento 15% participación trabajadores	-4.784	
± Aumento impuesto a la renta	12.039	
	<b>-284.118</b>	<b>205.582</b>
<b>Efectivo Neto Provisto por las Operaciones</b>	<b>-189.330</b>	<b>285.038</b>

Ver Notas a los Estados Financieros

  
Sr. Henry Pozo  
Gerente

  
Sr. Marillo  
CONTADOR