



TELESHOP CÍA. LTDA.

ESTADOS FINANCIEROS

31 DE DICIEMBRE DEL 2015

ÍNDICE

Informe de los auditores independientes

Estado de situación financiera

Estado de resultados integrales

Estado de cambios en el patrimonio

Estado de flujos de efectivo

Notas a los estados financieros



INFORME DE LOS AUDITORES INDEPENDIENTES

A los señores Socios

Teleshop Cía. Ltda.

Quito, 3 de agosto de 2016

1. Hemos auditado los estados financieros que se acompañan de Teleshop Cía. Ltda., que comprenden el estado de situación financiera al 31 de diciembre del 2015 y los correspondientes estados de resultados integrales, de cambios en el patrimonio y de flujos de efectivo por el año terminado en esa fecha, así como un resumen de las políticas contables significativas y otras notas explicativas.

Responsabilidad de la Administración de la Compañía por los estados financieros

2. La Administración de Teleshop Cía. Ltda. es responsable de la preparación y presentación razonable de estos estados financieros de acuerdo con Normas Internacionales de Información Financiera (NIIF) y del control interno necesario para permitir la preparación de estados financieros que estén libres de distorsiones significativas, debido a fraude o error.

Responsabilidad del auditor

3. Nuestra responsabilidad es expresar una opinión sobre estos estados financieros basados en nuestra auditoría. Nuestra auditoría fue efectuada de acuerdo con Normas Internacionales de Auditoría. Dichas normas requieren que cumplamos con requisitos éticos y planifiquemos y realicemos la auditoría para obtener certeza razonable de que los estados financieros no están afectados por distorsiones significativas. Una auditoría comprende la aplicación de procedimientos destinados a la obtención de la evidencia de auditoría sobre las cantidades y revelaciones presentadas en los estados financieros. Los procedimientos seleccionados dependen del juicio del auditor e incluyen la evaluación del riesgo de distorsiones significativas en los estados financieros por fraude o error. Al efectuar esta evaluación de riesgo, el auditor toma en consideración los controles internos de la Compañía, relevantes para la preparación y presentación razonable de sus estados financieros, a fin de diseñar procedimientos de auditoría adecuados a las circunstancias, pero no con el propósito de expresar una opinión sobre la efectividad del control interno de la entidad. Una auditoría también comprende la evaluación de que las políticas contables utilizadas son apropiadas y de que las estimaciones contables hechas por la Administración son razonables, así como una evaluación de la presentación general de los estados financieros. Consideramos que la evidencia de auditoría que hemos obtenido es suficiente y apropiada para proporcionar una base para expresar nuestra opinión de auditoría.



Teleshop Cía. Ltda.
Quito, 3 de agosto de 2016

Opinión

4. En nuestra opinión, los estados financieros arriba mencionados presentan razonablemente, en todos los aspectos importantes, la situación financiera de Teleshop Cía. Ltda., al 31 de diciembre del 2015 y el desempeño de sus operaciones y sus flujos de efectivo por el año terminado en esa fecha, de conformidad con Normas Internacionales de Información Financiera (NIIF).

PricewaterhouseCoopers

No. de Registro en la Superintendencia
de Compañías, Valores y Seguros: 011


Carlos R. Cruz


Carlos R. Cruz
Representante Legal
No. de Licencia Profesional: 25984

TELESHOP CÍA. LTDA.**ESTADO DE SITUACIÓN FINANCIERA
AL 31 DE DICIEMBRE DE 2015**
(Expresado en dólares estadounidenses)

ACTIVOS	<u>Nota</u>	<u>2015</u>	<u>2014</u>
Activos corrientes			
Efectivo y equivalentes de efectivo	6	585,783	918,003
Documentos y cuentas por cobrar			
Relacionadas	13	223,930	619,726
Comerciales	7	250,939	287,189
Empleados	7	13,746	43,355
Anticipo proveedores		14,156	13,724
Inventarios	8	2,222,640	1,553,720
Impuestos por recuperar		61,712	24,263
Otros activos	9	93,312	72,452
Total activos corrientes		3,466,218	3,532,432
Activos no corrientes			
Propiedades y equipo	10	1,556,901	1,981,325
Documentos y cuentas por cobrar largo plazo	13	13,274	13,375
Activos intangibles	11	129,024	130,480
Impuesto a la renta diferido	14	126,722	77,000
Otros activos no corrientes	9	206,366	262,974
Total activos no corrientes		2,032,287	2,465,154
Total del activo		5,498,505	5,997,586

Las notas explicativas anexas son parte integrante de los estados financieros.


Fernando Corral Jiménez
Gerente General



Edwin Pérez
Contador General

TELESHOP CÍA. LTDA.**ESTADO DE SITUACIÓN FINANCIERA****AL 31 DE DICIEMBRE DE 2015**

(Expresado en dólares estadounidenses)

PASIVOS Y PATRIMONIO	<u>Nota</u>	<u>2015</u>	<u>2014</u>
Pasivos corrientes			
Documentos y cuentas por pagar			
Proveedores	12	295,147	406,826
Relacionadas	13	2,029,870	1,772,426
Impuestos por pagar	14	186,829	239,016
Beneficios sociales	15	485,337	420,826
Provisiones	15	24,922	19,619
Total pasivos corrientes		3,022,105	2,858,713
Pasivo no corriente			
Cuentas por pagar relacionadas	13	34,140	12,876
Provisiones por beneficios a empleados	16	138,327	124,727
Total pasivos		3,194,572	2,996,316
Patrimonio			
Capital social	17	1,305,400	1,305,400
Reserva Legal	18	118,964	109,413
Resultados acumulados	18	879,569	1,586,457
Total patrimonio		2,303,933	3,001,270
Total del pasivo y patrimonio		5,498,505	5,997,586

Las notas explicativas anexas son parte integrante de los estados financieros.



Fernando Corral Jiménez
Gerente General
Edwin Pérez
Contador General


TELESHOP CÍA. LTDA.

**ESTADO DE RESULTADOS INTEGRALES
POR EL AÑOS TERMINADOS EL 31 DE DICIEMBRE DE 2015**
(Expresado en dólares estadounidenses)

	<u>Nota</u>	<u>2015</u>	<u>2014</u>
Ventas locales	19	10,613,150	10,364,195
Costo de productos vendidos	20	<u>(5,898,442)</u>	<u>(5,273,058)</u>
Utilidad bruta		4,714,708	5,091,137
Gastos administrativos	20	(553,943)	(476,148)
Gastos de venta	20	(4,624,060)	(4,558,767)
Otros (egresos) ingresos, neto	21	<u>(92,341)</u>	<u>327,820</u>
(Pérdida) utilidad operacional		(555,636)	384,042
Gastos financieros, neto		<u>(107,657)</u>	<u>(113,495)</u>
(Pérdida) utilidad antes del impuesto a la renta		<u>(663,293)</u>	<u>270,547</u>
Impuesto a la renta	14	<u>42,297</u>	<u>79,536</u>
(Pérdida) utilidad neta del año		<u>(705,590)</u>	<u>191,011</u>
Otros resultados integrales			
Ganancia (pérdida) actuarial acumulada no reconocida		<u>8,253</u>	<u>(5,692)</u>
(Pérdida) utilidad neta y resultado integral del año		<u>(697,337)</u>	<u>185,319</u>

Las notas explicativas anexas son parte integrante de los estados financieros.


Fernando Corral Jiménez
Gerente General


Edwin Pérez
Contador General


TELESHOP CÍA. LTDA.

**ESTADO DE CAMBIOS EN EL PATRIMONIO
POR EL AÑO TERMINADO EL 31 DE DICIEMBRE DE 2015**
(Expresado en dólares estadounidenses)

	Nota	Capital social	Reserva legal	Por aplicación inicial de NIIF	Resultados acumulados		Total
					Otros resultados integrales	Resultados	
Saldos al 1 de enero de 2014		1,305,400	106,992	48,820	(3,961)	1,358,700	2,815,951
Apropiación de la reserva legal	18		2,421			(2,421)	-
Utilidad neta y resultado integral del año		-	-	-	(5,692)	191,011	185,319
Saldos al 31 de diciembre de 2014		1,305,400	109,413	48,820	(9,653)	1,547,290	3,001,270
Apropiación de la reserva legal	18	-	9,551	-	-	(9,551)	-
Pérdida neta y resultado integral del año		-	-	-	8,253	(705,590)	(697,337)
Saldos al 31 de diciembre de 2015		1,305,400	118,964	48,820	(1,400)	832,149	2,303,933

Las notas explicativas anexas son parte integrante de los estados financieros.



Fernando Corral Jiménez
Gerente General



Edwin Pérez
Contador General

TELESHOP CÍA. LTDA.**ESTADO DE FLUJOS DE EFECTIVO
POR EL AÑO TERMINADO EL 31 DE DICIEMBRE DE 2015**
(Expresado en dólares estadounidenses)

	<u>Nota</u>	<u>2015</u>	<u>2014</u>
Flujo de efectivo de las actividades operacionales:			
(Pérdida) utilidad neta del año antes del impuesto a la renta		(663,293)	270,547
Más cargos a resultados que no representan movimiento de efectivo:			
Depreciación	10	358,844	273,960
Deterioro de propiedades y equipo	10	220,628	44,875
Provisión por deterioro de cuentas por cobrar	7	(57,888)	10,790
Amortización de activos intangibles	11	85,680	52,966
Provisión para jubilación patronal y desahucio	16	47,818	23,735
		(8,211)	676,873
Cambios en activos y pasivos:			
Cuentas por cobrar comerciales		123,848	111,899
Cuentas por cobrar a compañías relacionadas		395,796	(557,797)
Anticipos a proveedores		(432)	3,158
Otras cuentas por cobrar		35,748	15,139
Impuestos por recuperar		(37,449)	(24,263)
Inventarios		(668,920)	631,430
Activos intangibles		(84,224)	(60,241)
Cuentas por pagar comerciales y otras cuentas por pagar		(111,672)	(44,672)
Cuentas por pagar a compañías relacionadas		278,708	(525,476)
Impuestos por pagar		(94,484)	46,315
Beneficios sociales		64,511	60,829
Provisiones		5,303	(17,247)
Provisiones por beneficios a empleados		(25,965)	(4,350)
Activo por impuesto utilizado		(49,729)	-
Efectivo neto (utilizado en) provisto por las actividades de operación		(177,172)	311,597
Flujo de efectivo de las actividades de inversión:			
Adiciones de activos fijos, neto	10	(180,010)	(328,063)
Bajas de activo fijo, neto	10	24,962	-
Efectivo neto utilizado en las actividades de inversión		(155,048)	(328,063)
Disminución neta de efectivo, equivalentes de efectivo		(332,220)	(16,466)
Efectivo y equivalentes de efectivo al inicio del año		918,003	934,469
Efectivo y equivalentes de efectivo al final del año		585,783	918,003

Las notas explicativas anexas son parte integrante de los estados financieros.


Fernando Corral Jiménez
Gerente General


Edwin Pérez
Contador General