

INFORME DE LOS AUDITORES INDEPENDIENTES

A los Socios de
Duke Energy International del Ecuador Cía. Ltda.:

Informe sobre los estados financieros

Hemos auditado los estados financieros adjuntos de Duke Energy International del Ecuador Cía. Ltda., que incluyen el estado de situación financiera al 31 de diciembre del 2015, y los correspondientes estados de resultados integral, de cambios en el patrimonio y de flujos de efectivo por el año terminado en esa fecha y un resumen de las políticas contables significativas y otras notas explicativas.

Responsabilidad de la Administración por los estados financieros

La Administración de la Compañía es responsable de la preparación y presentación razonable de estos estados financieros de acuerdo con Normas Internacionales de Información Financiera – NIIF, emitidas por el Consejo de Normas Internacionales de Contabilidad - IASB, y del control interno determinado por la Administración, como necesario para permitir la preparación de los estados financieros libres de errores materiales, debido a fraude o error.

Responsabilidad del auditor

Nuestra responsabilidad es expresar una opinión sobre estos estados financieros basados en nuestra auditoría. Nuestra auditoría fue efectuada de acuerdo con normas internacionales de auditoría. Estas normas requieren que cumplamos con requerimientos éticos y planifiquemos y realicemos la auditoría para obtener certeza razonable que los estados financieros no contengan errores materiales.

Una auditoría comprende la realización de procedimientos para obtener evidencia de auditoría sobre los saldos y revelaciones presentadas en los estados financieros. Los procedimientos seleccionados dependen del juicio del auditor, incluyendo la evaluación de los riesgos de error material en los estados financieros debido a fraude o error. Al efectuar esta evaluación de riesgo, el auditor toma en consideración los controles internos relevantes para la preparación y presentación razonable de los estados financieros de la Compañía a fin de diseñar procedimientos de auditoría apropiados a las circunstancias, pero no con el propósito de expresar una opinión sobre la efectividad del control interno de la Compañía. Una auditoría también comprende la evaluación que las políticas contables utilizadas son apropiadas y que las estimaciones contables realizadas por la Administración son razonables, así como una evaluación de la presentación general de los estados financieros.

Consideramos que la evidencia de auditoría que hemos obtenido es suficiente y apropiada para proporcionar una base para nuestra opinión de auditoría.

Opinión

En nuestra opinión, los referidos estados financieros presentan razonablemente, en todos los aspectos importantes, la posición financiera de Duke Energy International del Ecuador Cía. Ltda., al 31 de diciembre del 2015, el resultado de sus operaciones y sus flujos de efectivo por el año terminado en esa fecha, de acuerdo con Normas Internacionales de Información Financiera – NIIF emitidas por el Consejo de Normas Internacionales de Contabilidad – IASB.

Asuntos de énfasis


Sin calificar nuestra opinión, informamos que, tal como se explica en la nota 1, la Compañía tiene como actividad principal la inversión en acciones o participaciones de compañías cuyas actividades están relacionadas con el sector eléctrico. Al 31 de diciembre del 2015, la Compañía posee el 84.89% del paquete accionario de su compañía subsidiaria local Electroquil S. A. En diciembre 10 del 2015, Electroquil S. A. recibió resolución No. ARCONEL-091/15, de la Agencia de Regulación y Control de Electricidad - ARCONEL en la cual se declara la imposibilidad de la suscripción de un contrato de concesión y de no continuar con su operación; sin embargo a la fecha de emisión de nuestro informe junio 10 del 2016, Electroquil S. A. continúa con el desarrollo de sus actividades y ha comunicado al ARCONEL, sobre las actividad y procedimientos que espera realizar concernientes al cierre de las operaciones que, a criterio de la Administración de Electroquil S. A., serán al menos hasta julio del 2017, fecha en la cual finalizan los contratos de compraventa de energía firmados con las empresas distribuidoras de energía eléctrica. En razón de lo mencionado precedentemente, esta situación origina incertidumbre sobre la posibilidad de la Compañía para continuar operando como negocio en marcha debido a que su única actividad es la inversión en acciones en Electroquil S. A. Los estados financieros adjuntos deben ser leídos considerando esta situación.

Otro asunto

La Compañía no prepara estados financieros consolidados con su compañía subsidiaria local denominada Electroquil S. A. en virtud de las excepciones establecidas en la NIIF 10, nota 5.

Debitte & Couche.

Guayaquil, Junio 10, 2016
SC-RNAE 019



Jimmy Marín D.
Socio
Registro No. 30.628

DUKE ENERGY INTERNATIONAL DEL ECUADOR CÍA. LTDA.

**ESTADO DE SITUACIÓN FINANCIERA
AL 31 DE DICIEMBRE DEL 2015**

ACTIVOS

**Notas 31/12/15 31/12/14
(en miles de U.S. dólares)**

ACTIVOS CORRIENTES:

Banco y equivalentes de efectivo

3 18,214 15,871

Cuentas por cobrar

4 1,182 452

Impuestos

9 1,127 797

Total activos corrientes

20,523 17,120

ACTIVOS NO CORRIENTES:

Inversión en subsidiaria

5 41,972 41,971

Otros activos

11 11


Total activos no corrientes

41,983 41,982

TOTAL

62,506 59,102

Ver notas a los estados financieros


Ing. Gustavo Larrea
Representante Legal

PASIVOS Y PATRIMONIO**Notas** **31/12/15** **31/12/14**
(en miles de U.S. dólares)**PASIVOS CORRIENTES:**

Cuentas por pagar	6	15,474	6,629
Impuestos	9	<u>132</u>	<u>38</u>
Total pasivos corrientes		<u>15,606</u>	<u>6,667</u>

PASIVOS NO CORRIENTES

Cuentas por pagar de largo plazo	7		7,328
Ingresos diferidos	8	<u>18,741</u>	<u>14,677</u>
Total pasivos no corrientes		<u>18,741</u>	<u>22,005</u>

Total pasivos		<u>34,347</u>	<u>28,672</u>
---------------	--	---------------	---------------

PATRIMONIO:

Capital social	11	5	5
Aportes para futuras capitalizaciones			6,000
Resultados acumulados		<u>28,154</u>	<u>24,425</u>
Total patrimonio		<u>28,159</u>	<u>30,430</u>

TOTAL		<u>62,506</u>	<u>59,102</u>
-------	--	---------------	---------------




Ing. Jorge Mora
Contador General


DUKE ENERGY INTERNATIONAL DEL ECUADOR CÍA. LTDA.

ESTADO DE RESULTADO INTEGRAL
POR EL AÑO TERMINADO EL 31 DE DICIEMBRE DEL 2015

		Año terminado	
	<u>Notas</u>	<u>31/12/15</u>	<u>31/12/14</u>
		(en miles de U.S. dólares)	
INGRESOS POR COMISIÓN	12	447	740
Dividendos recibidos	5	3,192	3,266
Intereses ganados	3	654	689
Otros ingresos, netos		9	340
Gastos de administración		<u>(271)</u>	<u>(364)</u>
UTILIDAD ANTES DE IMPUESTO A LA RENTA		4,031	4,671
GASTO POR IMPUESTO A LA RENTA	9	<u>(302)</u>	<u>(320)</u>
UTILIDAD DEL AÑO Y TOTAL DE RESULTADO INTEGRAL		<u>3,729</u>	<u>4,351</u>

Ver notas a los estados financieros


Ing. Gustavo Larrea
Representante Legal


Ing. Jorge Mora
Contador General

DUKE ENERGY INTERNATIONAL DEL ECUADOR CÍA. LTDA.

**ESTADO DE CAMBIOS EN EL PATRIMONIO
POR EL AÑO TERMINADO EL 31 DE DICIEMBRE DEL 2015**

	<u>Capital social</u>	<u>Aportes para futuras capitalizaciones</u> ... (en miles de U.S. dólares) ...	<u>Resultados acumulados</u>	<u>Total</u>
ENERO 1, 2014	5	6.000	20,074	26,079
Utilidad del año	—	—	<u>4,351</u>	<u>4,351</u>
DICIEMBRE 31, 2014	5	6.000	24,425	30,430
Utilidad del año	—	—	3,729	3,729
Reclasificación, notas 7 y 11.2	—	<u>(6.000)</u>	—	<u>(6.000)</u>
DICIEMBRE 31, 2015	<u>5</u>	—	<u>28,154</u>	<u>28,159</u>

Ver notas a los estados financieros



Ing. Gustavo Larrea
Representante Legal



Ing. Jorge Mora
Contador General

DUKE ENERGY INTERNATIONAL DEL ECUADOR CÍA. LTDA.

**ESTADO DE FLUJOS DE EFECTIVO
POR EL AÑO TERMINADO EL 31 DE DICIEMBRE DEL 2015**

Año terminado
31/12/15 31/12/14
(en miles de U.S. dólares)

FLUJOS DE EFECTIVO PARA ACTIVIDADES DE OPERACIÓN:

Recibido de compañía relacionada	3,674	4,572
Pagado a proveedores y otros	(4,871)	(8,658)
Impuesto a la renta	(315)	(315)
Otros ingresos	<u>9</u>	<u> </u>

Efectivo neto utilizado en actividades de operación	<u>(1,503)</u>	<u>(4,401)</u>
---	----------------	----------------

FLUJOS DE EFECTIVO DE ACTIVIDADES DE INVERSIÓN:

Dividendos ganados	3,192	3,266
Intereses ganados	<u>654</u>	<u>689</u>

Efectivo neto proveniente de actividades de inversión	<u>3,846</u>	<u>3,955</u>
---	--------------	--------------

BANCO Y EQUIVALENTES DE EFECTIVO:

Aumento (disminución) neto durante el año	2,343	(446)
Saldos al inicio del año	<u>15,871</u>	<u>16,317</u>


SALDOS AL FINAL DEL AÑO	<u>18,214</u>	<u>15,871</u>
-------------------------	---------------	---------------


TRANSACCIONES QUE NO GENERARON

MOVIMIENTOS DE EFECTIVO:

Aportes para futuras capitalizaciones, notas 7 y 11.2	6,000	
Compensación de saldos – compañía relacionada, nota 7	4,474	4,095
Baja de cuentas por cobrar – compañía relacionada	<u> </u>	<u>338</u>

Ver notas a los estados financieros


Ing. Gustavo Larrea
Representante Legal


Ing. Jorge Mora
Contador General