
 <b>SUPERINTENDENCIA DE COMPAÑÍAS</b>	RAZÓN SOCIAL	GEOMEDIC CIA. LTDA.																																																																																																																														
	DIRECCIÓN	SHYRIS 1900 Y EL ZURIAGO																																																																																																																														
	EXPEDIENTE	54740																																																																																																																														
	RUC	1791394852001																																																																																																																														
	AÑO	2011																																																																																																																														
	FORMULARIO	SC.NEC.54740.2011.1																																																																																																																														
	NÚMERO DE INGRESO	14796																																																																																																																														
FECHA DE LA JUNTA QUE APROBÓ LOS ESTADOS FINANCIEROS (DD/MM/AAAA)		15/01/2012																																																																																																																														
<b>ESTADO FINANCIERO BAJO NEC PARA LA SUPERINTENDENCIA DE COMPAÑÍAS</b>																																																																																																																																
OPERACIONES CON PARTES RELACIONADAS DEL EXTERIOR EN EL EJERCICIO ECONÓMICO																																																																																																																																
<table border="1"> <thead> <tr> <th>CUENTA</th> <th>CÓDIGO</th> <th>VALOR US\$</th> </tr> </thead> <tbody> <tr> <td>ACTIVO CON PARTES RELACIONADAS DEL EXTERIOR</td> <td>11</td> <td></td> </tr> <tr> <td>PASIVO CON PARTES RELACIONADAS DEL EXTERIOR</td> <td>12</td> <td></td> </tr> <tr> <td>INGRESO CON PARTES RELACIONADAS DEL EXTERIOR</td> <td>13</td> <td></td> </tr> <tr> <td>EGRESO CON PARTES RELACIONADAS DEL EXTERIOR</td> <td>14</td> <td></td> </tr> <tr> <td>TOTAL OPERACIONES CON PARTES RELACIONADAS DEL EXTERIOR</td> <td>15</td> <td></td> </tr> </tbody> </table>			CUENTA	CÓDIGO	VALOR US\$	ACTIVO CON PARTES RELACIONADAS DEL EXTERIOR	11		PASIVO CON PARTES RELACIONADAS DEL EXTERIOR	12		INGRESO CON PARTES RELACIONADAS DEL EXTERIOR	13		EGRESO CON PARTES RELACIONADAS DEL EXTERIOR	14		TOTAL OPERACIONES CON PARTES RELACIONADAS DEL EXTERIOR	15																																																																																																													
CUENTA	CÓDIGO	VALOR US\$																																																																																																																														
ACTIVO CON PARTES RELACIONADAS DEL EXTERIOR	11																																																																																																																															
PASIVO CON PARTES RELACIONADAS DEL EXTERIOR	12																																																																																																																															
INGRESO CON PARTES RELACIONADAS DEL EXTERIOR	13																																																																																																																															
EGRESO CON PARTES RELACIONADAS DEL EXTERIOR	14																																																																																																																															
TOTAL OPERACIONES CON PARTES RELACIONADAS DEL EXTERIOR	15																																																																																																																															
<table border="1"> <thead> <tr> <th colspan="3">BALANCE GENERAL (NEC 1)</th> <th colspan="3">ESTADO DE RESULTADOS (NEC 1)</th> </tr> <tr> <th>CUENTA</th> <th>CÓDIGO</th> <th>VALOR US\$</th> <th>CUENTA</th> <th>CÓDIGO</th> <th>VALOR US\$</th> </tr> </thead> <tbody> <tr> <td>CAJA - BANCOS</td> <td>311</td> <td>65.805,81</td> <td>VENTAS NETAS LOCALES GRAVADAS CON TARIFA 12%</td> <td>601</td> <td>2.152.721,50</td> </tr> <tr> <td>INVERSIONES CORRIENTES</td> <td>312</td> <td></td> <td>VENTAS NETAS LOCALES GRAVADAS CON TARIFA 0%</td> <td>602</td> <td>8.680,76</td> </tr> <tr> <td>CUENTAS Y DOCUMENTOS POR COBRAR CLIENTES CORRIENTE RELACIONADOS LOCALES</td> <td>313</td> <td></td> <td>EXPORTACIONES NETAS</td> <td>603</td> <td></td> </tr> <tr> <td>CUENTAS Y DOCUMENTOS POR COBRAR CLIENTES CORRIENTE RELACIONADOS DEL EXTERIOR</td> <td>314</td> <td></td> <td>OTROS INGRESOS PROVENIENTES DEL EXTERIOR</td> <td>604</td> <td></td> </tr> <tr> <td>CUENTAS Y DOCUMENTOS POR COBRAR CLIENTES CORRIENTE NO RELACIONADOS LOCALES</td> <td>315</td> <td>170.788,34</td> <td>RENDIMIENTOS FINANCIEROS</td> <td>605</td> <td></td> </tr> <tr> <td>CUENTAS Y DOCUMENTOS POR COBRAR CLIENTES CORRIENTE NO RELACIONADOS DEL EXTERIOR</td> <td>316</td> <td></td> <td>OTRAS RENTAS GRAVADAS</td> <td>606</td> <td>886,30</td> </tr> <tr> <td>OTRAS CUENTAS Y DOCUMENTOS POR COBRAR CORRIENTE RELACIONADOS LOCALES</td> <td>317</td> <td></td> <td>UTILIDAD EN VENTA DE ACTIVOS FIJOS</td> <td>607</td> <td></td> </tr> <tr> <td>OTRAS CUENTAS Y DOCUMENTOS POR COBRAR CORRIENTE RELACIONADOS DEL EXTERIOR</td> <td>318</td> <td></td> <td>DIVIDENDOS PERCIBIDOS LOCALES</td> <td>608</td> <td></td> </tr> <tr> <td>OTRAS CUENTAS Y DOCUMENTOS POR COBRAR CORRIENTE NO RELACIONADOS LOCALES</td> <td>319</td> <td>93.295,10</td> <td>RENTAS EXENTAS PROVENIENTES DE DONACIONES Y APORTACIONES DE OTROS RECURSOS PUBLICOS</td> <td>609</td> <td></td> </tr> <tr> <td>OTRAS CUENTAS Y DOCUMENTOS POR COBRAR CORRIENTE NO RELACIONADOS DEL EXTERIOR</td> <td>320</td> <td></td> <td>RENTAS EXENTAS PROVENIENTES DE DONACIONES Y APORTACIONES DE OTRAS LOCALES</td> <td>610</td> <td></td> </tr> <tr> <td>(-) PROVISIÓN CUENTAS INCOBRABLES</td> <td>321</td> <td>-6.180,79</td> <td>RENTAS EXENTAS PROVENIENTES DE DONACIONES Y APORTACIONES DEL EXTERIOR</td> <td>611</td> <td></td> </tr> <tr> <td>CRÉDITO TRIBUTARIO A FAVOR (IVA)</td> <td>323</td> <td></td> <td>OTRAS RENTAS EXENTAS</td> <td>612</td> <td></td> </tr> <tr> <td>CRÉDITO TRIBUTARIO A FAVOR (RENTA)</td> <td>324</td> <td>35.020,07</td> <td>VENTAS NETAS DE ACTIVOS FIJOS (INFORMATIVO)</td> <td>691</td> <td></td> </tr> <tr> <td>INVENTARIO DE MATERIA PRIMA</td> <td>325</td> <td></td> <td>INGRESOS POR REEMBOLSO COMO INTERMEDIARIO (INFORMATIVO)</td> <td>692</td> <td></td> </tr> <tr> <td>INVENTARIO DE PRODUCTOS EN PROCESO</td> <td>326</td> <td></td> <td>TOTAL INGRESOS</td> <td>699</td> <td>2.162.288,56</td> </tr> <tr> <td>INVENTARIO DE SUMINISTROS Y MATERIALES</td> <td>327</td> <td></td> <td>INVENTARIO INICIAL DE BIENES NO PRODUCIDOS POR LA COMPAÑÍA</td> <td>701</td> <td>519.397,06</td> </tr> <tr> <td>INVENTARIO DE PROD. TERM. Y MERCAD. EN ALMACEN</td> <td>328</td> <td>334.834,94</td> <td>COMPRAS NETAS LOCALES DE BIENES NO PRODUCIDOS POR LA COMPAÑÍA</td> <td>702</td> <td></td> </tr> <tr> <td>MERCADERÍAS EN TRANSITO</td> <td>329</td> <td>108,00</td> <td>IMPORTACIONES DE BIENES NO PRODUCIDOS POR LA COMPAÑÍA</td> <td>703</td> <td>1.308.890,20</td> </tr> <tr> <td></td> <td></td> <td></td> <td>IMPORTACIONES DE BIENES NO PRODUCIDOS POR LA COMPAÑÍA</td> <td>704</td> <td></td> </tr> </tbody> </table>			BALANCE GENERAL (NEC 1)			ESTADO DE RESULTADOS (NEC 1)			CUENTA	CÓDIGO	VALOR US\$	CUENTA	CÓDIGO	VALOR US\$	CAJA - BANCOS	311	65.805,81	VENTAS NETAS LOCALES GRAVADAS CON TARIFA 12%	601	2.152.721,50	INVERSIONES CORRIENTES	312		VENTAS NETAS LOCALES GRAVADAS CON TARIFA 0%	602	8.680,76	CUENTAS Y DOCUMENTOS POR COBRAR CLIENTES CORRIENTE RELACIONADOS LOCALES	313		EXPORTACIONES NETAS	603		CUENTAS Y DOCUMENTOS POR COBRAR CLIENTES CORRIENTE RELACIONADOS DEL EXTERIOR	314		OTROS INGRESOS PROVENIENTES DEL EXTERIOR	604		CUENTAS Y DOCUMENTOS POR COBRAR CLIENTES CORRIENTE NO RELACIONADOS LOCALES	315	170.788,34	RENDIMIENTOS FINANCIEROS	605		CUENTAS Y DOCUMENTOS POR COBRAR CLIENTES CORRIENTE NO RELACIONADOS DEL EXTERIOR	316		OTRAS RENTAS GRAVADAS	606	886,30	OTRAS CUENTAS Y DOCUMENTOS POR COBRAR CORRIENTE RELACIONADOS LOCALES	317		UTILIDAD EN VENTA DE ACTIVOS FIJOS	607		OTRAS CUENTAS Y DOCUMENTOS POR COBRAR CORRIENTE RELACIONADOS DEL EXTERIOR	318		DIVIDENDOS PERCIBIDOS LOCALES	608		OTRAS CUENTAS Y DOCUMENTOS POR COBRAR CORRIENTE NO RELACIONADOS LOCALES	319	93.295,10	RENTAS EXENTAS PROVENIENTES DE DONACIONES Y APORTACIONES DE OTROS RECURSOS PUBLICOS	609		OTRAS CUENTAS Y DOCUMENTOS POR COBRAR CORRIENTE NO RELACIONADOS DEL EXTERIOR	320		RENTAS EXENTAS PROVENIENTES DE DONACIONES Y APORTACIONES DE OTRAS LOCALES	610		(-) PROVISIÓN CUENTAS INCOBRABLES	321	-6.180,79	RENTAS EXENTAS PROVENIENTES DE DONACIONES Y APORTACIONES DEL EXTERIOR	611		CRÉDITO TRIBUTARIO A FAVOR (IVA)	323		OTRAS RENTAS EXENTAS	612		CRÉDITO TRIBUTARIO A FAVOR (RENTA)	324	35.020,07	VENTAS NETAS DE ACTIVOS FIJOS (INFORMATIVO)	691		INVENTARIO DE MATERIA PRIMA	325		INGRESOS POR REEMBOLSO COMO INTERMEDIARIO (INFORMATIVO)	692		INVENTARIO DE PRODUCTOS EN PROCESO	326		TOTAL INGRESOS	699	2.162.288,56	INVENTARIO DE SUMINISTROS Y MATERIALES	327		INVENTARIO INICIAL DE BIENES NO PRODUCIDOS POR LA COMPAÑÍA	701	519.397,06	INVENTARIO DE PROD. TERM. Y MERCAD. EN ALMACEN	328	334.834,94	COMPRAS NETAS LOCALES DE BIENES NO PRODUCIDOS POR LA COMPAÑÍA	702		MERCADERÍAS EN TRANSITO	329	108,00	IMPORTACIONES DE BIENES NO PRODUCIDOS POR LA COMPAÑÍA	703	1.308.890,20				IMPORTACIONES DE BIENES NO PRODUCIDOS POR LA COMPAÑÍA	704	
BALANCE GENERAL (NEC 1)			ESTADO DE RESULTADOS (NEC 1)																																																																																																																													
CUENTA	CÓDIGO	VALOR US\$	CUENTA	CÓDIGO	VALOR US\$																																																																																																																											
CAJA - BANCOS	311	65.805,81	VENTAS NETAS LOCALES GRAVADAS CON TARIFA 12%	601	2.152.721,50																																																																																																																											
INVERSIONES CORRIENTES	312		VENTAS NETAS LOCALES GRAVADAS CON TARIFA 0%	602	8.680,76																																																																																																																											
CUENTAS Y DOCUMENTOS POR COBRAR CLIENTES CORRIENTE RELACIONADOS LOCALES	313		EXPORTACIONES NETAS	603																																																																																																																												
CUENTAS Y DOCUMENTOS POR COBRAR CLIENTES CORRIENTE RELACIONADOS DEL EXTERIOR	314		OTROS INGRESOS PROVENIENTES DEL EXTERIOR	604																																																																																																																												
CUENTAS Y DOCUMENTOS POR COBRAR CLIENTES CORRIENTE NO RELACIONADOS LOCALES	315	170.788,34	RENDIMIENTOS FINANCIEROS	605																																																																																																																												
CUENTAS Y DOCUMENTOS POR COBRAR CLIENTES CORRIENTE NO RELACIONADOS DEL EXTERIOR	316		OTRAS RENTAS GRAVADAS	606	886,30																																																																																																																											
OTRAS CUENTAS Y DOCUMENTOS POR COBRAR CORRIENTE RELACIONADOS LOCALES	317		UTILIDAD EN VENTA DE ACTIVOS FIJOS	607																																																																																																																												
OTRAS CUENTAS Y DOCUMENTOS POR COBRAR CORRIENTE RELACIONADOS DEL EXTERIOR	318		DIVIDENDOS PERCIBIDOS LOCALES	608																																																																																																																												
OTRAS CUENTAS Y DOCUMENTOS POR COBRAR CORRIENTE NO RELACIONADOS LOCALES	319	93.295,10	RENTAS EXENTAS PROVENIENTES DE DONACIONES Y APORTACIONES DE OTROS RECURSOS PUBLICOS	609																																																																																																																												
OTRAS CUENTAS Y DOCUMENTOS POR COBRAR CORRIENTE NO RELACIONADOS DEL EXTERIOR	320		RENTAS EXENTAS PROVENIENTES DE DONACIONES Y APORTACIONES DE OTRAS LOCALES	610																																																																																																																												
(-) PROVISIÓN CUENTAS INCOBRABLES	321	-6.180,79	RENTAS EXENTAS PROVENIENTES DE DONACIONES Y APORTACIONES DEL EXTERIOR	611																																																																																																																												
CRÉDITO TRIBUTARIO A FAVOR (IVA)	323		OTRAS RENTAS EXENTAS	612																																																																																																																												
CRÉDITO TRIBUTARIO A FAVOR (RENTA)	324	35.020,07	VENTAS NETAS DE ACTIVOS FIJOS (INFORMATIVO)	691																																																																																																																												
INVENTARIO DE MATERIA PRIMA	325		INGRESOS POR REEMBOLSO COMO INTERMEDIARIO (INFORMATIVO)	692																																																																																																																												
INVENTARIO DE PRODUCTOS EN PROCESO	326		TOTAL INGRESOS	699	2.162.288,56																																																																																																																											
INVENTARIO DE SUMINISTROS Y MATERIALES	327		INVENTARIO INICIAL DE BIENES NO PRODUCIDOS POR LA COMPAÑÍA	701	519.397,06																																																																																																																											
INVENTARIO DE PROD. TERM. Y MERCAD. EN ALMACEN	328	334.834,94	COMPRAS NETAS LOCALES DE BIENES NO PRODUCIDOS POR LA COMPAÑÍA	702																																																																																																																												
MERCADERÍAS EN TRANSITO	329	108,00	IMPORTACIONES DE BIENES NO PRODUCIDOS POR LA COMPAÑÍA	703	1.308.890,20																																																																																																																											
			IMPORTACIONES DE BIENES NO PRODUCIDOS POR LA COMPAÑÍA	704																																																																																																																												


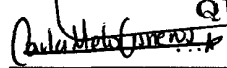
INVENTARIO REPUESTOS, HERRAMIENTAS Y ACCESORIOS	330		(-) INVENTARIO FINAL DE BIENES NO PRODUCIDOS POR LA COMPAÑÍA	705	-334.834,92
ACTIVOS PAGADOS POR ANTICIPADO	331	293.087,55	INVENTARIO INICIAL DE MATERIA PRIMA	706	
OTROS ACTIVOS CORRIENTES	332		COMPRAS NETAS LOCALES DE MATERIA PRIMA	707	
TOTAL ACTIVO CORRIENTE	339	986.759,02	IMPORTACIONES DE MATERIA PRIMA	708	
INMUEBLES (EXCEPTO TERRENOS)	341		(-) INVENTARIO FINAL DE MATERIA PRIMA	709	
NAVES, AERONAVES, BARCAZAS Y SIMILARES	342		INVENTARIO INICIAL DE PRODUCTOS EN PROCESO	710	
MUEBLES Y ENSERES	343	19.413,63	(-) INVENTARIO FINAL DE PRODUCTOS EN PROCESO	711	
MAQUINARIA, EQUIPO E INSTALACIONES	344	5.630,70	INVENTARIO INICIAL PRODUCTOS TERMINADOS	712	
EQUIPO DE COMPUTACIÓN Y SOFTWARE	345	16.444,15	(-) INVENTARIO FINAL DE PRODUCTOS TERMINADOS	713	
VEHICULOS, EQUIPO DE TRANSPORTE Y CAMINERO MOVIL	346	58.419,64	SUELDO, SALARIOS Y DEMAS REMUNER Q CONSTITUYEN MATERIA GRAVADA DEL IESS	715	
OTROS ACTIVOS FIJOS	347		SUELDO, SALARIOS Y DEMAS REMUNER Q CONSTITUYEN MATERIA GRAVADA DEL IESS	716	132.093,63
(-) DEPRECIACION ACUMULADA ACTIVO FIJO	348	-34.956,46	BENEF SOCIALES, INDEMNIZ Y OTRAS REMUNERA Q NO CONSTIT MATERIA GRAV DEL IESS	717	
TERRENOS	349		BENEF SOCIALES, INDEMNIZ Y OTRAS REMUNERA Q NO CONSTIT MATERIA GRAV DEL IESS	718	19.938,97
OBRAS EN PROCESO	350		APORTE A LA SEGURIDAD SOCIAL (INCLUYE FONDO DE RESERVA)	719	
TOTAL ACTIVO FIJOS	369	64.951,66	APORTE A LA SEGURIDAD SOCIAL (INCLUYE FONDO DE RESERVA)	720	25.866,79
MARCAS, PATENTES, DERECHOS DE LLAVE Y OTROS SIMILARES	371		HONORARIOS PROFESIONALES Y DIETAS	721	
GASTOS DE ORGANIZACION Y CONSTITUCION	373		HONORARIOS PROFESIONALES Y DIETAS	722	12.935,00
GASTOS DE INVESTIGACION EXPLORACION Y SIMILARES	375		HONORARIOS A EXTRANJEROS POR SERVICIOS OCASIONALES	723	
OTROS ACTIVOS DIFERIDOS	377	248.756,69	HONORARIOS A EXTRANJEROS POR SERVICIOS OCASIONALES	724	65.617,03
(-) AMORTIZACION ACUMULADA	378	-49.751,34	ARRENDAMIENTO DE INMUEBLES	725	
TOTAL ACTIVO DIFERIDO	379	199.005,35	ARRENDAMIENTO DE INMUEBLES	726	
INVERSIONES LARGO PLAZO ACCIONES Y PARTICIPACIONES	381		MANTENIMIENTO Y REPARACIONES	727	
INVERSIONES LARGO PLAZO OTRAS	382		MANTENIMIENTO Y REPARACIONES	728	7.314,72
CUENTAS Y DOCUMENTOS POR COBRAR CLIENTES LARGO PLAZO RELACIONADOS LOCALES	383		COMBUSTIBLES	729	
CUENTAS Y DOCUMENTOS POR COBRAR CLIENTES LARGO PLAZO RELACIONADOS DEL EXTERIOR	384		COMBUSTIBLES	730	19.123,59
CUENTAS Y DOCUMENTOS POR COBRAR CLIENTES LARGO PLAZO NO RELACIONADOS LOCALES	385		PROMOCION Y PUBLICIDAD	731	
CTAS Y DOCUMENTOS POR COBRAR CLIENTES LARGO PLAZO NO RELACIONADOS DEL EXTERIOR	386		PROMOCION Y PUBLICIDAD	732	15.404,13
OTRAS CUENTAS Y DOCUMENTOS POR COBRAR LARGO PLAZO RELACIONADOS LOCALES	387		SUMINISTROS Y MATERIALES	733	
OTRAS CUENTAS Y DOCUMENTOS POR COBRAR LARGO PLAZO RELACIONADOS DEL EXTERIOR	388		SUMINISTROS Y MATERIALES	734	11.360,42
OTRAS CUENTAS Y DOCUMENTOS POR COBRAR LARGO PLAZO NORELACIONADOS LOCALES	389		TRANSPORTE	735	
OTRAS CUENTAS Y DOCUMENTOS POR COBRAR LARGO PLAZO NORELACIONADOS DEL EXTERIOR	390		TRANSPORTE	736	41.193,51
(-) PROVISION CUENTAS INCOBRABLES	391		PROVISIONES PARA JUBILACION PATRONAL	737	
OTROS ACTIVOS LARGO PLAZO	392		PROVISIONES PARA JUBILACION PATRONAL	738	
			PROVISIONES PARA DESAHUCIO	739	
			PROVISIONES PARA DESAHUCIO	740	

TOTAL ACTIVOS LARGO PLAZO	397	0,00	PROVISIONES PARA CUENTAS INCOBRABLES	742	1.707,88
TOTAL DEL ACTIVO	399	1.250.716,03	PROVISIONES OTRAS PROVISIONES	743	
CUENTAS Y DOCUMENTOS POR PAGAR PROVEEDORES CORRIENTE RELACIONADOS LOCALES	411		PROVISIONES OTRAS PROVISIONES	744	
CUENTAS Y DOCUMENTOS POR PAGAR PROVEEDORES CORRIENTE RELACIONADOS DEL EXTERIOR	412		ARRENDAMIENTO MERCANTIL LOCAL	745	
CUENTAS Y DOCUMENTOS POR PAGAR PROVEEDORES CORRIENTE NORELACIONADOS LOCALES	413	69.453,13	ARRENDAMIENTO MERCANTIL LOCAL	746	48.855,43
CUENTAS Y DOCUMENTOS POR PAGAR PROVEEDORES CORRIENTE NORELACIONADOS DEL EXTERIOR	414	126.078,79	ARRENDAMIENTO MERCANTIL DEL EXTERIOR	747	
OBLIGACIONES CON INSTITUCIONES FINANCIERAS - CORRIENTE LOCALES	415		ARRENDAMIENTO MERCANTIL DEL EXTERIOR	748	
OBLIGACIONES CON INSTITUCIONES FINANCIERAS - CORRIENTE DEL EXTERIOR	416		COMISIONES LOCAL	749	
PRESTAMOS DE ACCIONISTAS LOCALES			COMISIONES LOCAL	750	
PRESTAMOS DE ACCIONISTAS DEL EXTERIOR			COMISIONES DEL EXTERIOR	751	
OTRAS CUENTAS Y DOCUMENTOS POR PAGAR CORRIENTE RELACIONADOS LOCALES	419		COMISIONES DEL EXTERIOR	752	
OTRAS CUENTAS Y DOCUMENTOS POR PAGAR CORRIENTE DEL EXTERIOR	420		INTERESES BANCARIOS LOCAL	753	
OTRAS CUENTAS Y DOCUMENTOS POR PAGAR CORRIENTE NO RELACIONADOS LOCALES	421	35.394,49	INTERESES BANCARIOS LOCAL	754	19.870,71
OTRAS CUENTAS Y DOCUMENTOS POR PAGAR CORRIENTE DEL EXTERIOR	422		INTERESES BANCARIOS DEL EXTERIOR	755	
IMPUESTO A LA RENTA POR PAGAR DEL EJERCICIO	423		INTERESES BANCARIOS DEL EXTERIOR	756	
PARTICIPACION TRABAJADORES POR PAGAR DEL EJERCICIO	424	14.960,26	INTERESES PAGADOS A TERCEROS RELACIONADOS LOCAL	757	
TRANSFERENCIAS CASA MATRIZ Y SUCURSALES (del exterior)	425		INTERESES PAGADOS A TERCEROS RELACIONADOS LOCAL	758	
CREDITO A MUTUO	426		INTERESES PAGADOS A TERCEROS RELACIONADOS DEL EXTERIOR	759	
OBLIGACIONES EMITIDAS CORTO PLAZO	427		INTERESES PAGADOS A TERCEROS RELACIONADOS DEL EXTERIOR	760	
PROVISIONES	428		INTERESES PAGADOS A TERCEROS NO RELACIONADOS LOCAL	761	
TOTAL PASIVO CORRIENTE	439	245.886,67	INTERESES PAGADOS A TERCEROS NO RELACIONADOS LOCAL	762	
CUENTAS Y DOCUMENTOS POR PAGAR PROVEEDORES LARGO PLAZO RELACIONADOS LOCALES	441		INTERESES PAGADOS A TERCEROS NO RELACIONADOS DEL EXTERIOR	763	
CUENTAS Y DOCUMENTOS POR PAGAR PROVEEDORES LARGO PLAZO RELACIONADOS DEL EXTERIOR	442		INTERESES PAGADOS A TERCEROS NO RELACIONADOS DEL EXTERIOR	764	
CUENTAS Y DOCUMENTOS POR PAGAR PROVEEDORES LARGO PLAZO NO RELACIONADOS LOCALES	443	593.838,84	PERDIDA EN VENTA DE ACTIVOS RELACIONADAS	765	
CUENTAS Y DOCUMENTOS POR PAGAR PROVEEDORES LARGO PLAZO NO RELACIONADOS DEL EXTERIOR	444		PERDIDA EN VENTA DE ACTIVOS RELACIONADAS	766	
OBLIGACIONES CON INSTITUCIONES FINANCIERAS - LARGO PLAZO LOCALES	445	202.260,72	PERDIDA EN VENTA DE ACTIVOS NO RELACIONADAS	767	
OBLIGACIONES CON			PERDIDA EN VENTA DE ACTIVOS NO RELACIONADAS	768	
			OTRAS PERDIDAS	769	
			OTRAS PERDIDAS	770	
			SEGUROS Y REASEGUROS (PRIMAS Y CESIONES)	771	
			SEGUROS Y REASEGUROS (PRIMAS Y CESIONES)	772	10.277,32
			GASTOS INDIRECTOS ASIGNADOS DESDE EL EXTERIOR POR PARTES RELACIONADAS	773	
			GASTOS INDIRECTOS ASIGNADOS		

INSTITUCIONES FINANCIERAS - LARGO PLAZO DEL EXTERIOR	446		DESDE EL EXTERIOR POR PARTES RELACIONADAS	774	
PRESTAMOS DE ACCIONISTAS LOCALES	447		GASTOS DE GESTION	775	1.189,50
PRESTAMOS DE ACCIONISTAS DEL EXTERIOR	448		IMPUESTOS, CONTRIBUCIONES Y OTROS	776	
OTRAS CUENTAS Y DOCUMENTOS POR PAGAR LARGO PLAZO RELACIONADOS LOCALES	449		GASTOS DE VIAJE	777	
OTRAS CUENTAS Y DOCUMENTOS POR PAGAR LARGO PLAZO RELACIONADOS DEL EXTERIOR	450		GASTOS DE VIAJE	778	23.263,30
OTRAS CUENTAS Y DOCUMENTOS POR PAGAR LARGO PLAZO NO RELACIONADOS LOCALES	451	100.613,24	IVA QUE SE CARGA AL COSTO O GASTO	779	
OTRAS CUENTAS Y DOCUMENTOS POR PAGAR LARGO PLAZO NO RELACIONADOS DEL EXTERIOR	452		IVA QUE SE CARGA AL COSTO O GASTO	780	6.798,46
TRANSFERENCIAS CASA MATRIZ Y SUCURSALES (del exterior)	453		DEPRECIACION DE ACTIVOS FIJOS	781	
CREDITO A MUTUO	454		DEPRECIACION DE ACTIVOS FIJOS	782	
OBLIGACIONES EMITIDAS LARGO PLAZO	455		DEPRECIACION DE ACTIVOS FIJOS	783	
PROVISIONES PARA JUBILACION PATRONAL	456		DEPRECIACION DE ACTIVOS FIJOS	784	8.143,82
PROVISIONES PARA DESAHUCIO	457		AMORTIZACIONES	785	
OTRAS PROVISIONES	458		AMORTIZACIONES	786	
TOTAL PASIVO LARGO PLAZO	469	896.712,80	SERVICIOS PUBLICOS	787	
PASIVOS DIFERIDOS	479		SERVICIOS PUBLICOS	788	11.778,61
OTROS PASIVOS	489		PAGOS POR OTROS SERVICIOS	789	
TOTAL DEL PASIVO	499	1.142.599,47	PAGOS POR OTROS SERVICIOS	790	80.349,22
CAPITAL SUSCRITO Y/O ASIGNADO	501	6.000,00	PAGOS POR OTROS BIENES	791	
(-) CAP.SUSC. NO PAGADO, ACCIONES EN TESORERIA	503		PAGOS POR OTROS BIENES	792	11.174,83
APORTES DE SOCIOS O ACCIONISTAS PARA FUTURA CAPITALIZACION	505		BAJA DE INVENTARIO (INFORMATIVO)	794	
RESERVA LEGAL	507	6.334,54	TOTAL COSTOS	797	1.493.452,34
OTRAS RESERVAS	509	21.203,88	TOTAL GASTOS	798	574.256,87
UTILIDAD NO DISTRIBUIDA EJERCICIOS ANTERIORES	513	17.441,68	TOTAL COSTOS Y GASTOS	799	2.067.709,21
(-) PÉRDIDA ACUMULADA EJERCICIOS ANTERIORES	515		UTILIDAD ANTES DE PARTICIPACIÓN A TRABAJADORES E IMPUESTO A LA RENTA	801	94.579,35
UTILIDAD DEL EJERCICIO	517	57.136,46	PÉRDIDA	802	0,00
(-) PERDIDA DEL EJERCICIO	519		(-) PARTICIPACIÓN A TRABAJADORES	811	-14.960,26
TOTAL PATRIMONIO NETO	598	108.116,56	GANANCIA (PÉRDIDA) ANTES DE IMPUESTOS	815	79.619,09
TOTAL PASIVO Y PATRIMONIO	599	1.250.716,03	(-) IMPUESTO A LA RENTA	820	-22.482,63
			UTILIDAD (PÉRDIDA) DEL EJERCICIO	850	57.136,46

DECLARO QUE LOS DATOS QUE CONSTAN EN ESTOS ESTADOS FINANCIEROS SON EXACTOS Y VERDADEROS.  
LOS ESTADOS FINANCIEROS ESTÁN ELABORADOS BAJO NORMAS ECUATORIANAS DE CONTABILIDAD

  
FIRMA DEL REPRESENTANTE LEGAL  
NOMBRE: ARNOLD MUNDEL WOLFGANG ALBERT  
CI/RUC: 1709484578

  
25 ABR 2012  
OPERADOR 11  
QUITO  
  
FIRMA DEL CONTADOR  
NOMBRE: MELO CISNEROS CARLA ESTEFANIA  
CI/RUC: 1720216512001

## REPÚBLICA DEL ECUADOR

SUPERINTENDENCIA DE COMPAÑÍAS  
REGISTRO DE SOCIEDADES

## COMPROBANTE DE INGRESO PARA LA PRESENTACIÓN FÍSICA DE LOS DOCUMENTOS

Expediente: 54740  
RUC: 1791394852001  
Nombre: GEOMEDIC CIA. LTDA.

No. DE INGRESO: 17989  
FECHA MÁXIMA DE PRESENTACIÓN: 26/04/2012

## DOCUMENTOS A PRESENTAR:

- Estado Financiero - NEC (3 copias)
- Formulario de Actualización de Datos
- Nómina de Socios / Accionistas
- Nómina de Administradores, incluyendo además el número y clasificación del personal ocupado de la empresa.
- Copia legible del Registro Único de Contribuyentes (RUC)
- Informe de Representante Legal
- Informe de Auditoría Externa, si la compañía tiene socios o accionistas del Estado o si es sucursal extranjera y tiene activos mayores a 100.000 dólares, o si es otro tipo de compañía y tiene activos superiores a 1.000.000 de dólares, en el ejercicio económico inmediato anterior
- Copias de las cédulas de identidad actualizadas y certificados de votación de las personas que firman los documentos, como son el Representante Legal, Contador y Comisario.

## NOTA:

De acuerdo a las resoluciones emitidas por la Superintendencia de Compañías, los Representantes Legales deberán presentar todos los documentos e informes en forma conjunta, caso contrario no se aceptarán documentos por separado.

La impresión de los estados financieros e informes por favor hacerlo en hojas de papel bond tamaño A4.

Fecha de Emisión: 13/04/2012 10:42:56:713

