

54727

FORMULARIO DECLARACIÓN DEL IMPUESTO A LA RENTA Y PRESENTACIÓN

101

DE BALANCES FORMULARIO ÚNICO SOCIEDADES Y

No. FORMULARIO

Resolución No.

ESTABLECIMIENTOS PERMANENTES

17385509

NAC-DGER2008-1520

100 IDENTIFICACIÓN DE LA DECLARACIÓN

(O) ORIGINAL - (S) SUSTITUTIVA

031 0

AÑO 102 2008

No. FORMULARIO QUE SUSTITUYE

104

200 IDENTIFICACIÓN DEL SUJETO PASIVO

EXPEDIENTE

203

RUC 201 1791362225001

202 AEROLIDER SERVICIOS Y MANTENIMIENTO CIA. LTDA.

OPERACIONES CON PARTES RELACIONADAS DEL EXTERIOR EN EL EJERCICIO FISCAL (INFORMATIVO)

Activo con partes relacionadas del exterior	011	0	Ingreso con partes relacionadas del exterior	013	0
Pasivo con partes relacionadas del exterior	012	0	Egreso con partes relacionadas del exterior	014	0
TOTAL OPERACIONES CON PARTES RELACIONADAS DEL EXTERIOR (011 + 012 + 013 + 014)				015	0

ESTADO DE SITUACIÓN

ESTADO DE RESULTADOS

ACTIVO

INGRESOS

ACTIVO CORRIENTE

Ventas netas locales gravadas con tarifa 12%

601 718,162.7

Caja, bancos

311 3,755.04

Ventas netas locales gravadas con tarifa 0%

602 30.77

Inversiones corrientes

312 0

Exportaciones netas

603 0

Cuentas y documentos por cobrar clientes - corriente

Otros ingresos provenientes del exterior

604 0

Relacionados / Locales

313 4,800

Rendimientos financieros

605 0

Relacionados / Del exterior

314 0

Otras rentas gravadas

606 0

No relacionados / Locales

315 70,887.99

Utilidad en venta de activos fijos

607 0

No relacionados / Del exterior

316 0

Dividendos percibidos locales

608 0

Otras cuentas y documentos por cobrar - corriente

Rentas exentas provenientes de donaciones y aportaciones

609 0

Relacionados / Locales

317 0

De recursos públicos

610 0

Relacionados / Del exterior

318 0

De otros

611 0

No relacionados / Locales

319 0

Del exterior

612 0

No relacionados / Del exterior

320 0

Otras rentas exentas

613 0

(-) Provisión cuentas incobrables

321 708.88

TOTAL INGRESOS (Sumar 601 + 602 + 603 + 604 + 605 + 606 + 607 + 608 + 609 + 610 + 611 + 612)

699 718,193.47

Crédito tributario a favor del sujeto pasivo (IVA)

323 31,597.81

Crédito tributario a favor del sujeto pasivo (RENTA)

324 10,884.6

Ventas netas de activos fijos (informativo)

691 0

Inventario de materia prima

325 0

Ingresos por reembolso como intermediario (informativo)

692 0

Inventario de productos en proceso

326 0

Inventario de suministros y materiales

327 320

Inventario de prod. terminados y mercad. en almacén

328 569.52

Mercaderías en tránsito

329 0

Inventario repuestos, herramientas y accesorios

330 0

Inventario inicial de bienes no producidos por

Activos no producidos por el sujeto pasivo


331 0

Activos no producidos por el sujeto pasivo


COSTOS Y GASTOS

COSTO

GASTO



Activos pagados por anticipado	331	<input type="text" value="0"/>	el sujeto pasivo	701	<input type="text" value="0"/>
Otros activos corrientes	332	<input type="text" value="0"/>	Compras netas locales de bienes no producidos por		
TOTAL ACTIVO CORRIENTE	339	<input type="text" value="122,106.08"/>	el sujeto pasivo	702	<input type="text" value="38,753.38"/>
ACTIVO FIJO			Importaciones de bienes no producidos por		
Inmuebles (excepto terrenos)	341	<input type="text" value="0"/>	el sujeto pasivo	703	<input type="text" value="338,200.49"/>
Naves, aeronaves, barcasas y similares	342	<input type="text" value="0"/>	(-) Inventario final de bienes no producidos por	704	<input type="text" value="0"/>
Muebles y enseres	343	<input type="text" value="10,474.67"/>	el sujeto pasivo	705	<input type="text" value="569.52"/>
Maquinaria, equipo e instalaciones	344	<input type="text" value="0"/>	Inventario inicial de materia prima	706	<input type="text" value="0"/>
Equipo de computación y software	345	<input type="text" value="1,923.35"/>	Compras netas locales de materia prima	707	<input type="text" value="0"/>
Vehículos, equipo de transporte y caminero móvil	346	<input type="text" value="0"/>	Importaciones de materia prima	708	<input type="text" value="0"/>
Otros activos fijos	347	<input type="text" value="0"/>	(-) Inventario final de materia prima	709	<input type="text" value="0"/>
(-) Depreciación acumulada activo fijo	348	<input type="text" value="5,057.18"/>	Inventario inicial de productos en proceso	710	<input type="text" value="0"/>
Terrenos	349	<input type="text" value="0"/>	(-) Inventario final de productos en proceso	711	<input type="text" value="0"/>
Obras en proceso	350	<input type="text" value="0"/>	Inventario inicial de productos terminados	712	<input type="text" value="0"/>
TOTAL ACTIVO FIJOS	359	<input type="text" value="7,340.84"/>	(-) Inventario final de productos terminados	713	<input type="text" value="0"/>
ACTIVO DIFERIDO (INTANGIBLE)			Sueldos, salarios y demás remuneraciones que		
Marcas, patentes, derechos de llave y otros similares	371	<input type="text" value="0"/>	constituyen materia gravada del IESS	716	<input type="text" value="0"/>
Gastos de organización y constitución	373	<input type="text" value="0"/>	Beneficios sociales, indemnizaciones y otras remuneraciones	716	<input type="text" value="30,563.55"/>
Gastos de investigación, exploración y similares	375	<input type="text" value="0"/>	que no constituyen materia gravada del IESS	717	<input type="text" value="0"/>
Otros activos diferidos	377	<input type="text" value="717"/>	Aporte a la seguridad social (incluye fondo de reserva)	718	<input type="text" value="3,258.09"/>
(-) Amortización acumulada	378	<input type="text" value="717"/>	Honorarios profesionales y dietas	719	<input type="text" value="0"/>
TOTAL ACTIVO DIFERIDO	379	<input type="text" value="0"/>	Honorarios a extranjeros por servicios ocasionales	720	<input type="text" value="2,881.86"/>
ACTIVO LARGO PLAZO			Arrendamiento de inmuebles	721	<input type="text" value="95,989.74"/>
Inversiones largo plazo / Acciones y participaciones	381	<input type="text" value="0"/>	Mantenimiento y reparaciones	722	<input type="text" value="0"/>
Inversiones largo plazo / Otras	382	<input type="text" value="0"/>	Combustibles	723	<input type="text" value="0"/>
Cuentas y documentos por cobrar clientes - largo plazo			Promoción y publicidad	724	<input type="text" value="0"/>
Relacionados / Locales	383	<input type="text" value="0"/>	Suministros y materiales	725	<input type="text" value="9,000"/>
Relacionados / Del exterior	384	<input type="text" value="0"/>	Transporte	726	<input type="text" value="37,894"/>
No relacionados / Locales	385	<input type="text" value="0"/>	Provisiones / Para jubilación patronal	727	<input type="text" value="158.31"/>
No relacionados / Del exterior	386	<input type="text" value="0"/>	Provisiones / Para desahucio	728	<input type="text" value="2,676.99"/>
Otras cuentas y documentos por cobrar - largo plazo			Provisiones / Para cuentas incobrables	729	<input type="text" value="2,678.42"/>
Relacionados / Locales	387	<input type="text" value="0"/>	Provisiones / Otras provisiones	730	<input type="text" value="0"/>
Relacionados / Del exterior	388	<input type="text" value="0"/>	Arrendamiento mercantil / Local	731	<input type="text" value="0"/>
No relacionados / Locales	389	<input type="text" value="0"/>	Arrendamiento mercantil / Del exterior	732	<input type="text" value="0"/>
No relacionados / Del exterior	390	<input type="text" value="0"/>	Comisiones / Local	733	<input type="text" value="0"/>
(-) Provisión cuentas incobrables	391	<input type="text" value="0"/>	Comisiones / Del exterior	734	<input type="text" value="0"/>
Otros activos largo plazo	392	<input type="text" value="0"/>	Intereses bancarios	735	<input type="text" value="0"/>
TOTAL ACTIVO LARGO PLAZO	397	<input type="text" value="0"/>	Local	736	<input type="text" value="0"/>
TOTAL DEL ACTIVO (339 + 359 + 379 + 397)	399	<input type="text" value="129,446.92"/>	Del exterior	737	<input type="text" value="0"/>
PASIVO			Intereses pagados a terceros	738	<input type="text" value="0"/>
PASIVO CORRIENTE			Relacionados / Local	739	<input type="text" value="0"/>
Cuentas y documentos por pagar proveedores - corriente			Relacionados / Del exterior	740	<input type="text" value="0"/>
Relacionados / Locales	411	<input type="text" value="3,919.37"/>	No relacionados / Local	741	<input type="text" value="0"/>
				742	<input type="text" value="708.88"/>
				743	<input type="text" value="14,400"/>
				744	<input type="text" value="0"/>
				745	<input type="text" value="0"/>
				746	<input type="text" value="0"/>
				747	<input type="text" value="0"/>
				748	<input type="text" value="0"/>
				749	<input type="text" value="0"/>
				750	<input type="text" value="0"/>
				751	<input type="text" value="0"/>
				752	<input type="text" value="0"/>
				753	<input type="text" value="0"/>
				754	<input type="text" value="0"/>
				755	<input type="text" value="0"/>
				756	<input type="text" value="0"/>
				757	<input type="text" value="0"/>
				758	<input type="text" value="0"/>
				759	<input type="text" value="0"/>
				760	<input type="text" value="0"/>
				761	<input type="text" value="0"/>
				762	<input type="text" value="0"/>



Relacionados / Del exterior	412	0	No relacionados / Del exterior	763	0	764	0
No relacionados / Locales	413	0	Pérdida en venta de activos / Relacionadas	765	0	766	0
No relacionados / Del exterior	414	0	Pérdida en venta de activos / No relacionadas	767	0	768	0
Obligaciones con Instituciones financieras - corriente			Otras pérdidas	769	0	770	0
Locales	415	0	Seguros y reaseguros (primas y cesiones)	771	0	772	0
Del exterior	416	0	Gastos indirectos asignados desde el exterior				
Préstamos de accionistas / Locales	417	0	por partes relacionadas	773	0	774	0
Préstamos de accionistas / Del exterior	418	0	Gastos de gestión			775	113.16
Otras cuentas y documentos por pagar - corriente			Impuestos, contribuciones y otros			776	0
Relacionados / Locales	419	387.52	Gastos de viaje	777	0	778	21,035.78
Relacionados / Del exterior	420	0	IVA que se carga al costo o gasto	779	0	780	0
No relacionados / Locales	421	0	Depreciación de activos fijos / Acelerada	781	0	782	0
No relacionados / Del exterior	422	0	Depreciación de activos fijos / No acelerada	783	0	784	5,057.18
Impuesto a la renta por pagar del ejercicio	423	0	Amortizaciones	785	0	786	270.5
Participación trabajadores por pagar del ejercicio	424	0	Servicios públicos	787	0	788	1,144.09
Transferencias casa matriz y sucursales (del exterior)	425	0	Pagos por otros servicios	789	0	790	17,079.5
Crédito a mutuo	426	0	Pagos por otros bienes	791	0	792	619.93
Obligaciones emitidas corto plazo	427	0	TOTAL COSTOS	797	376,384.35		
Provisiones	428	14,400	TOTAL GASTOS			798	245,529.98
TOTAL PASIVO CORRIENTE	439	18,706.89	TOTAL COSTOS Y GASTOS (797 + 798)			799	621,914.33
PASIVO LARGO PLAZO							
Cuentas y documentos por pagar proveedores - largo plazo			Baja de Inventario (Informativo)	794	0		
Relacionados / Locales	441	0	Pago por reembolso como reembolsante (informativo)	795	0		
Relacionados / Del exterior	442	0	Pago por reembolso como intermediario (informativo)	796	0		
No relacionados / Locales	443	0					
No relacionados / Del exterior	444	0					
Obligaciones con Instituciones financieras - largo plazo							
Locales	445	0					
Del exterior	446	0	UTILIDAD DEL EJERCICIO (SI 699 - 799 mayor a 0)	801	96,279.14		
Préstamos de accionistas / Locales	447	0	PERDIDA DEL EJERCICIO (SI 699 - 799 menor a 0)	802	0		
Préstamos de accionistas / Del exterior	448	0	(-) 15% Participación a trabajadores	811	14,441.87		
Otras cuentas y documentos por pagar - largo plazo			(-) 100% Dividendos percibidos exentos (Campo 608)	812	0		
Relacionados / Locales	449	0	(-) 100% Otras rentas exentas (609+610+611+612)	813	0		
Relacionados / Del exterior	450	0	(+) Gastos no deducibles locales	814	0		
No relacionados / Locales	451	0	(+) Gastos no deducibles del exterior	815	0		
No relacionados / Del exterior	452	0	(+) Gastos incurridos para generar ingresos exentos	816	0		
Transferencias casa matriz y sucursales (del exterior)	453	0	(+) Participación trabajadores atribuibles a Ingresos exentos	817	0		
Crédito a mutuo	454	0	(-) Amortización pérdidas tributarias de años anteriores	818	0		
Obligaciones emitidas largo plazo	455	0	(-) Deducciones por leyes especiales	819	0		
Provisiones para jubilación patronal	456	0	(+) Ajuste por precios de transferencia	820	0		
Provisiones para desahucio	457	0	(-) Deducción por incremento neto de empleados	821	11,500		
Otras provisiones	458	0	(-) Deducción por pago a trabajadores con discapacidad	822	0		
TOTAL PASIVO LARGO PLAZO	469	0					



Pasivos diferidos	479	<input type="text" value="0"/>	UTILIDAD GRAVABLE	829	<input type="text" value="70,337.27"/>
Otros pasivos	489	<input type="text" value="0"/>	PÉRDIDA	839	<input type="text" value="0"/>
TOTAL DEL PASIVO (439 + 469 + 479 + 489)	499	<input type="text" value="18,706.89"/>			
			Utilidad a reinvertir y capitalizar	841	<input type="text" value="0"/>
			Saldo utilidad gravable	842	<input type="text" value="70,337.27"/>
PATRIMONIO NETO			Total impuesto causado	849	<input type="text" value="17,584.32"/>
Capital suscrito y/o asignado	501	<input type="text" value="400"/>	(-) Anticipo pagado	851	<input type="text" value="0"/>
(-) Capital suscrito no pagado, acciones en tesorería	503	<input type="text" value="0"/>	(-) Retenciones en la fuente realizadas en el ejercicio fiscal	852	<input type="text" value="10,474.67"/>
Aportes de socios o accionistas para futura capitalización	505	<input type="text" value="5,000"/>	(-) Retenciones por dividendos anticipados	853	<input type="text" value="0"/>
Reserva legal	507	<input type="text" value="1,030"/>	(-) Retenciones por ingresos provenientes del exterior	854	<input type="text" value="0"/>
Otras reservas	509	<input type="text" value="3,723.02"/>	(-) Crédito tributario de años anteriores	855	<input type="text" value="0"/>
Utilidad no distribuida ejercicios anteriores	513	<input type="text" value="5,405.59"/>	(-) Exoneración por leyes especiales	856	<input type="text" value="0"/>
(-) Pérdida acumulada ejercicios anteriores	515	<input type="text" value="1,097.72"/>			
Utilidad del ejercicio	517	<input type="text" value="96,279.14"/>	IMPUESTO A LA RENTA A PAGAR	859	<input type="text" value="7,109.65"/>
(-) Pérdida del ejercicio	519	<input type="text" value="0"/>	SALDO A FAVOR DEL CONTRIBUYENTE	869	<input type="text" value="0"/>
TOTAL PATRIMONIO NETO	598	<input type="text" value="110,740.03"/>			
TOTAL PASIVO Y PATRIMONIO	599	<input type="text" value="129,446.92"/>	Anticipo próximo año (fórmula)	879	<input type="text" value="4,855.87"/>

Pago previo (Informativo)

890

DETALLE DE IMPUTACIÓN AL PAGO (Para declaraciones sustitutivas)

Impuesto	897	<input type="text" value="0"/>	Interés	898	<input type="text" value="0"/>	Multa	899	<input type="text" value="0"/>
----------	-----	--------------------------------	---------	-----	--------------------------------	-------	-----	--------------------------------

VALORES A PAGAR Y FORMA DE PAGO (Luego de imputación al pago en declaraciones sustitutivas)

Total impuesto a pagar (859 - 897)	902	<input type="text" value="7,109.65"/>
Interés por mora	903	<input type="text" value="0"/>
Multas	904	<input type="text" value="0"/>
TOTAL PAGADO (902 + 903 + 904)	999	<input type="text" value="7,109.65"/>


Mediante cheque, débito bancario, efectivo u otras formas de pago

905

Mediante Compensaciones

906

Mediante Notas de Crédito

907 

DETALLE DE NOTAS DE CRÉDITO

N/C No.	908	<input type="text" value=""/>	N/C No.	910	<input type="text" value=""/>	N/C No.	912	<input type="text" value=""/>	N/C No.	914	<input type="text" value=""/>
Valor USD	909	<input type="text" value="0"/>	Valor USD	911	<input type="text" value="0"/>	Valor USD	913	<input type="text" value="0"/>	Valor USD	915	<input type="text" value="0"/>

DETALLE DE COMPENSACIONES

Resolución No.	916	<input type="text" value=""/>	Resolución No.	918	<input type="text" value=""/>
Valor USD	917	<input type="text" value="0"/>	Valor USD	919	<input type="text" value="0"/>

Declaro que los datos proporcionados en este documento son exactos y verdaderos, por lo que asumo la responsabilidad legal que de ella se derivan (Art. 101 de la L.O.R.T.I.)

No. ID REPRESENTANTE LEGAL

198

RUC CONTADOR


199

FORMA DE PAGO	921	no existe dato
BANCO	922	RED BANCARIA

La presente información reposa en la base de datos del SRI, conforme la declaración realizada por el contribuyente

Numero Serial: 870262141393

Fecha Recaudacion: 13/04/2009



54727



SERVICIO DE RENTAS INTERNAS COMPROBANTE ELECTRONICO PARA PAGO

Identificación de pago
RUC
CEP#(Número de Serie)
Código Impuesto
Impuesto
Tipo de Formulario

Red bancaria
1791362225001
870262141393
1021
Renta Sociedades
101200901

Razón Social
RESUMEN DE DATOS
Periodo Fiscal
Fecha de Declaración
Fecha de Vencimiento
Hora de Declaración
Fecha Máxima de Pago

AEROLIDER SERVICIOS Y MANTENIMIENTO CIA. LTDA.
2008
13/04/2009
13/04/2009
12:51:01 PM
13/04/2009

VALORES A PAGAR
Total Impuesto a Pagar
Intereses por mora
Multas
Total a Pagar

\$ 7,109.65
\$ 0.00
\$ 0.00
\$ 7,109.65

FORMA DE PAGO
Débito Bancario, Efectivo, Cheque
Compensaciones
Notas de Crédito

\$ 7,109.65
\$ 0.00
\$ 0.00

Le recordamos que el valor de US \$ 7,109.65 , debe ser cancelado hasta el 13/04/2009



COMPROBANTE DE TRANSACCIÓN

Banco de Machala

El Oro es nuestro respaldo

PAGO DE IMPUESTO SRI

Fecha: 13/04/2009 No. Autorización SRI: 00000034594103
Tipo Impuesto : 1021 Imp. a la Renta Sociedades
Número CEP : 870262141393
Razón Social : AEROLIDER SERVICIOS Y MANTENIMIENTO CIA.
Núm. Ruc : 001791362225001

Total Pago : 7.109,65
Banco de Machala Agencia 114 Cajero 702 Hora 14:59:38 Ref. 91329

Estimado Cliente: Este comprobante es el único documento que acredita la validez de su transacción

Rev.06/2004

Form.AH.002