
D & C EXPORTACIONES E IMPORTACIONES CIA. LTDA.

La Empresa Dávila y Currillo Exportaciones e Importaciones Cia. Ltda., se constituyo en la ciudad de Quito, el 7 de abril de mil novecientos noventa y siete.

El tipo de empresa es de Responsabilidad Limitada, cuya actividad principal es el Comercio Exterior, esto es la exportación de productos vegetales perecibles, principalmente espárrago y frutas exóticas como mangos, pepinos y frutillas. Además brinda el servicio de Agencia de Carga Aérea para las empresas floricultura a países como EEUU y Chile.

Estados Unidos es el principal comprador de nuestros espárragos, ciudades como Miami, New Cork y Los Ángeles forman nuestros mercado.

Desde su creación la empresa ha crecido en su infraestructura posee en la actualidad lo siguiente:

Oficinas completamente equipadas de acuerdo a las necesidades actuales
Camión de carga (capacidad 5.5 toneladas)
Cuartos Fríos (2)
Bodega
Equipos de oficina

Desde el año 2004 la empresa se encuentra realizando actividades exclusivas de agenciamiento de carga y exportación de espárragos.

En cuanto al personal, se mantuvo igual al año anterior, de la siguiente manera:

Departamento Administrativo y Financiero

Presidente	1
Gerente General	1
Contadora	1

Departamento de Operaciones

Agentes de Carga	2
Conductor	1
Bodeguero	1

D & C EXPORTACIONES E IMPORTACIONES CIA.LTDA.

Para el año 2005 la empresa ha logrado una larga y muy reconocida experiencia como agencia de carga, en la que ha brindado tanto al cliente interno como al externo el mejor servicio, ya que cuenta con el personal capacitado y con la infraestructura apropiada.

En lo que se refiere a la agencia de carga, el proceso es el siguiente: desde las plantaciones se recibe el producto en las bodegas de D&C, donde son pesados, y procesados cuidadosamente clasificándoles en tallas como son Medios, Large y Small, después se trasladan a los cuartos fríos donde se les mantiene a una temperatura de 4° a 5° grados centígrados para lograr que el producto se encuentre en perfecto estado

La exportación de espárragos, se la realiza dos veces al año; la primera que va desde el mes de noviembre a enero y la segunda de mayo a julio. El mayor mercado para este producto se encuentra en EEUU , ya que es un gran consumidor, en ciudades como Nueva Cork, Miami y Florida

En el año 2005 se exporto aproximadamente 60.750 cajas de espárragos dando un promedio mensual de 5.000 cajas. La exportación en este año se incremento 1.100 cajas mas que en el año 2004 como apreciamos en el cuadro siguiente:

Año	Cajas Exportadas Espárragos
2001	59.520
2002	43.110
2003	34.400
2004	59.650
2005	60.750

Uno de los objetivos de los accionistas para este año fue el de incrementar la exportación de espárragos y lo lograron, estabilizando la empresa.

D & C EXPORTACIONES E IMPORTACIONES CIA.LTDA

IMPUESTO A LA RENTA

Para el año 2004, de conformidad con las disposiciones legales, corresponden al 25% sobre su base imponible.

Una conciliación entre la utilidad y según estados financieros y la utilidad gravable:

Utilidad del Ejercicio	21.458.59
15% Participación Trabajadores	3.218.79

Utilidad después de Participación Trabajadores	18.239.80
25% Impuesto a la Renta	4.559.95

Utilidad después de Impuesto a la Renta	13.679.85
Impuesto a la Renta Año 2005	4.559.95
(-) Retenciones en la Fuente	3.845.10

Impuesto a la Renta por Pagar	714.85

PARTICIPACION A TRABAJADORES

15% Participación Utilidades 2005	3.218,79

Total	3.218,79

OTRAS CUENTAS POR PAGAR: IMPUESTOS

Impuesto al Valor Agregado IVA	845.90
Impuesto a la Renta por Pagar Año 2005	714.85

Total	1.560,75

D & C EXPORTACIONES E IMPORTACIONES CIA.LTDA

INFORME DE ACTIVIDADES

INFORME FINANCIERO


***BALANCE GENERAL
BALANCE RESULTADOS
DETALLE DECUENTAS***

Quito, 17 de julio de 2006


BALANCE GENERAL DE LA EMPRESA

Al 31/12/2005 En \$

Código de Cta.	Descripción de la cuenta.	Subtotales	Totales
1.	ACTIVOS		87.273,08
1.1.	CORRIENTE		66.665,83
1.1.1.	EFFECTIVO Y EQUIVALENTES EFFECTIVO		25.745,53
1.1.3.	CUENTAS POR COBRAR		35.585,56
1.1.3.01	Clientes	35.945,01	
1.1.3.02	(-) Provisión Cuentas Incobrables	(359,45)	
1.1.5.	OTRAS CUENTAS POR COBRAR		2.285,58
1.1.5.01	Préstamos Empleados por Cobrar	1.935,58	
1.1.5.02	Anticipo Sueldo Empleados	50,00	
1.1.5.03	Zulia Maria Crespo arriendo	300,00	
1.1.8.	IMPUESTOS RETENIDOS		3.049,16
1.1.8.01	12% Iva Compras Locales Netas Bienes	6.894,26	
1.1.8.03	Retención IVA 70%	(3.845,10)	
2.	NO CORRIENTES		20.607,25
2.2.	PROPIEDAD, PLANTA Y EQUIPO		20.607,25
			87.273,08
2.	PASIVOS		58.130,71
2.1.	CORRIENTES		34.832,49
2.1.1.	CUENTAS POR PAGAR		23.682,86
2.1.1.02	Proveedores de Servicios	659,61	
2.1.1.03	Proveedores Varios	23.023,25	
2.1.2.	CUENTAS POR PAGAR PERSONAL		5.925,41
2.1.3.	OBLIGACIONES ADMINISTRACION		845,90
2.1.3.03	IMPUESTO A LA RENTA POR PAGAR		513,19
2.1.4.	PRESTAMOS BANCARIOS POR PAGAR		4.378,32
2.1.4.01	Produbanco	4.378,32	
2.2.	NO CORRIENTES		23.298,22
2.2.01	Valores Por Liquidar	23.298,22	
			58.130,71
3.	PATRIMONIO		29.142,37
3.3.	RESULTADOS		29.142,37
3.3.2.	EJERCICIO PRESENTE		29.142,37
3.3.2.01	Utilidad del Presente Ejercicio	29.142,37	
			29.142,37
	TOTAL PASIVO + CAPITAL		87.273,08



RUC. 1711961302001



ESTADO DE GANANCIAS Y PÉRDIDAS


Desde 01/01/2005 Hasta 31/12/2005 En \$

Código de Cta.	Descripción de la cuenta.	Subtotales	Totales
4.	INGRESOS		366.819,91
4.1.	INGRESOS OPERACIONALES		366.707,95
4.1.1.	VENTAS		366.707,95
4.1.1.01	Ventas Gravadas IVA 12%	43.038,35	
4.1.1.02	Ventas Gravadas IVA 0%	29.200,80	
4.1.1.03	Exportaciones	294.468,80	
4.2.	INGRESOS NO OPERACIONALES		111,96
4.2.1.	OTROS INGRESOS		111,96
4.2.1.03	Otras Rentas	111,96	
	SUBTOTAL		366.819,91
5.	COSTOS		196.458,16
5.1.	COSTOS DE VENTAS		196.458,16
5.1.1.	COMPRAS		64.955,33
5.1.1.01	Compras Locales Netas de Bienes	37.405,25	
5.1.1.02	Compras Locales Servicios	27.550,08	
5.1.4.	MANO DE OBRA DIRECTA		36.680,24
5.1.4.01	Mano de Obra Directa	36.680,24	
5.5.	OTROS GASTOS DE FABRICACION		94.822,59
5.5.01	Cuartos Fríos	5.694,56	
5.5.02	Combustible	(2.197,57)	
5.5.03	Flete y Transporte en Compras	27.380,80	
5.5.04	Varios Gastos de Fabricación	50.653,15	
5.5.05	Arriendos	7.498,00	
5.5.06	Refrigerios y Lunch	5.793,65	
6.	GASTOS		148.943,16
6.1.	GASTOS OPERACIONALES		145.036,48
6.1.1.	GASTO SUELDOS		77.104,61
6.1.1.01	Sueldo Básico	17.650,79	
6.1.1.02	Bonificación Responsabilidad	37.414,38	
6.1.1.04	Transporte	1.601,35	
6.1.1.05	Indemnizaciones / Otros Ingresos	8.779,04	
6.1.1.06	Descuentos Empleados	592,65	
6.1.1.07	Décima Tercera Remuneración	3.867,43	
6.1.1.08	Décima Cuarta Remuneración	1.392,98	
6.1.1.09	Fondos de Reserva	3.868,71	
6.1.1.10	Vacaciones	1.937,28	
6.2.	APORTE IESS		2.676,20
6.2.01	Aporte Patronal	2.676,20	
6.3.	AGUA, LUZ, TELEFONO, FAX		17.637,66
6.3.01	EMAAP	1.983,58	
6.3.02	Empresa Eléctrica	4.061,49	
6.3.03	Andinatel	7.214,59	
6.3.04	Celulares	4.378,00	
6.4.	IMPUESTOS, CONTRIBUCIONES Y OTROS		10.027,46
6.4.01	Banco Nacional de Fomento	3.587,11	
6.4.02	MICIP	3.861,87	

ESTADO DE GANANCIAS Y PÉRDIDAS

Desde 01/01/2005 Hasta 31/12/2005 En \$ _____

Código de Cta.	Descripción de la cuenta.	Subtotales	Totales
6.1.4.03	Varios	2.578,48	
6.1.5.	DEPRECIACION BIENES		1.803,22
6.1.5.01	Equipo de Computación	102,14	
6.1.5.02	Equipo de Oficina	424,33	
6.1.5.03	Muebles y Enseres	87,06	
6.1.5.04	Vehículos	759,69	
6.1.5.05	Otros Activos Fijos	430,00	
6.1.6.	AMORTIZACIONES		150,00
6.1.6.01	Gastos de Constitución	150,00	
6.1.7.	OTROS GASTOS ADMINIST. Y VENTAS		35.637,33
6.1.7.01	Cuentas Incobrables y Baja de Inventa	101,58	
6.1.7.02	Honorarios	1.961,20	
6.1.7.03	Suministros y Materiales	1.657,09	
6.1.7.04	Mantenimiento y Reparaciones	1.716,68	
6.1.7.05	Servicio de Imprenta	2.016,04	
6.1.7.06	Varios Gastos Administ. y Ventas	14.872,96	
6.1.7.07	Gastos Generales	6.422,99	
6.1.7.08	Transporte y Fletes	6.888,79	
6.2.	GASTOS NO OPERACIONALES		3.906,68
6.2.1.	GASTOS FINANCIEROS		2.328,28
6.2.1.01	Sobregiros	51,56	
6.2.1.02	Varios Gastos Bancarios	2.276,72	
6.2.	VARIOS GASTOS NO OPERACIONALES		1.578,40
6.2.2.02	Varios Gastos No Operacionales	1.578,40	
SUBTOTAL			345.401,32
GANANCIA / PERDIDA			21.418,59


RUC. 1711761302001

