

**SERVICIOS AÉREOS CONEXOS
AEROCONEXOS CIA. LTDA.**

**ESTADOS FINANCIEROS
CON NORMAS NIIF PARA PYMES
AL 31 DE DICIEMBRE DE 2019**

SERVICIOS AÉREOS CONEXOS AEROCONEXOS CIA. LTDA.
POLITICAS CONTABLES Y NOTAS A LOS ESTADOS FINANCIEROS
(Expresado En dólares Americanos)

1. IDENTIFICACION DE LA EMPRESA Y ACTIVIDAD ECONOMICA

SERVICIOS AÉREOS CONEXOS AEROCONEXOS CIA. LTDA.: (En adelante “La empresa”) Es una empresa legalmente constituida en el Ecuador, según escritura del 13 de agosto del 1997, inscrita en el Registro Mercantil el 13 de agosto de 1997 Tomo 128.

Objeto Social: La empresa se dedica al transporte no regular de carga.

Plazo de duración: 50 años contados a partir de la fecha de inscripción del contrato constitutivo en el Registro Mercantil del 13 de agosto de 1997.

Domicilio principal de la Empresa: Av. Padre Jácome S/N

Domicilio Fiscal: En parroquia Shell, Cantón Mera, Provincia Pastaza con RUC: 1791355245001

Forma legal: Compañía Limitada.

Estructura organizacional y societaria: La empresa cuenta con personería jurídica, patrimonio y autonomía administrativa y operativa propia.

2. BASES DE PRESENTACION DE LAS CUENTAS ANUALES

A continuación, se describen las principales bases contables adoptadas en la preparación de estos estados financieros. Estas bases contables se han aplicado de manera uniforme para todos los años presentados.

2.1. Bases de Presentación

Los Estados Financieros de la empresa se han preparado de acuerdo con las Normas Internacionales de Información Financiera para pequeñas y medianas entidades (**NIIF para la PYMES**) emitidas por el Consejo de Normas Internacionales de Contabilidad, IASB, adoptadas por la Superintendencia de Compañías de Ecuador, y representan la adopción integral, explícita y sin reservas de las referidas Normas Internacionales y aplicadas de manera uniforme a los ejercicios que se presentan.

La preparación de estos Estados Financieros conforme con las NIIF, exigen el uso de ciertas estimaciones contables. También exige a la Gerencia que ejerza su juicio en el proceso de aplicar políticas contables.

Los presentes Estados Financieros han sido preparados a partir de los registros de contabilidad mantenidos por la empresa y formulados:

- Por la Gerencia para conocimiento y aprobación de los señores Socios en Junta General
- Teniendo en consideración la totalidad de los principios y normas contables de valoración de los activos de aplicación obligatoria.

SERVICIOS AÉREOS CONEXOS AEROCONEXOS CIA. LTDA.
POLITICAS CONTABLES Y NOTAS A LOS ESTADOS FINANCIEROS
(Expresado En dólares Americanos)

- En la Nota N° 3, se resumen los Principios, políticas contables y criterios de valoración, de los activos más significativos aplicados en la preparación de los Estados Financieros del ejercicio 2019.
- De forma que muestre la imagen fiel del patrimonio y de la situación financiera al 31 de diciembre del 2019 y de los resultados de sus operaciones, de los cambios en el patrimonio neto y de los flujos de efectivo, que se han producido en la empresa en el ejercicio terminado en esa fecha.

2.2. Moneda

Moneda funcional y de presentación

Las partidas incluidas en estos Estados Financieros y en sus notas se valoran utilizando la moneda del entorno económico principal, en que la empresa opera (“moneda funcional”). Los estados financieros se presentan en unidades monetarias (\$Dólares Americanos), que es la moneda funcional y de presentación en dólares americanos.

2.3. Responsabilidad de la información y estimaciones realizadas

La administración declara que las NIIF han sido aplicadas íntegramente y sin reservas en la preparación de los presentes estados financieros. La información es responsabilidad del representante legal, ratificadas posteriormente por la Junta de Socios.

En la preparación de los Estados Financieros se han utilizado determinadas estimaciones para cuantificar algunos de los activos, pasivos, ingresos, gastos y compromisos que figuran registrados en ellas.

2.4. Periodo Contable

Estado de Situación Financiera al 31 de diciembre del 2019 y el Estado de Resultados, Estado de Cambios en el Patrimonio y los Flujos de Efectivo, por el periodo comprendido desde el 01 de enero al 31 de diciembre del 2019.

2.5. Clasificación de saldos en corrientes y no corrientes

En el estado de Situación Financiera, los saldos se clasifican en función de sus vencimientos, como corriente con vencimientos igual o inferior a doce meses, contados desde la fecha de cierre de los estados financieros y como no corriente, los mayores a ese periodo.

3. PRINCIPIOS, POLITICAS CONTABLES Y CRITERIOS DE VALORACION

En la elaboración de los estados financieros correspondientes al ejercicio 2019, se han aplicado los siguientes principios, políticas contables y criterios de valoración.

SERVICIOS AÉREOS CONEXOS AEROCONEXOS CIA. LTDA.
POLITICAS CONTABLES Y NOTAS A LOS ESTADOS FINANCIEROS
(Expresado En dólares Americanos)

3.1 Efectivo y Equivalentes al Efectivo

Se registra los recursos de alta liquidez de los cuales dispone la empresa para sus operaciones regulares y que no está restringido su uso, se registran en efectivo o equivalentes de efectivo partidas como: caja, los depósitos a la vista en instituciones financieras, e inversiones a corto plazo de gran liquidez que son fácilmente convertibles, con un vencimiento original de 3 meses o menos, los sobregiros bancarios se clasifican como recursos ajenos en el pasivo corriente.

3.2 Activos Financieros

Los activos financieros dentro del alcance de la sección 11 y 12 “Instrumentos Financieros”- Presentación, Reconocimiento y medición, son clasificados como activos financieros para préstamos y cuentas por cobrar, la empresa ha definido y valoriza sus activos financieros de la siguiente forma:

a) Documentos y Cuentas por Cobrar clientes

Documentos y Cuentas comerciales incluyen principalmente las cuentas por cobrar clientes relacionados y no relacionados. Son importes debido por los clientes por ventas de bienes realizadas en el curso normal de la operación. Si se espera cobrar la deuda en un año o menos, se clasifica como activos corrientes. En caso contrario se presentan como activos no corrientes.

Las cuentas comerciales se reconocen inicialmente al costo. Después de su reconocimiento inicial, las cuentas por cobrar se medirán al costo amortizado, que no es otra cosa que, al cálculo de la tasa de intereses efectiva, que iguala los flujos estimados con el importe neto en libros de la cuenta por cobrar

Se asume que no existe un componente de financiación cuando las ventas se hacen con un periodo medio de cobro de 45 días, lo que está en línea con la práctica de mercado, y las políticas de crédito de la empresa, por lo tanto, se registra al precio de la factura, la política de crédito de la empresa es de 45 días.

3.3 Inventarios

Los inventarios son los bienes para ser vendidos en el curso normal del negocio, se valoran inicialmente al costo de compra, posteriormente se expresan a su valor neto realización, el menor de los dos. El costo de adquisición de los inventarios comprenderá el precio de compra, y otros impuestos (que no son recuperables posteriormente por las autoridades fiscales). El costo de ventas se determina por el método de “promedio ponderado”.

SERVICIOS AÉREOS CONEXOS AEROCONEXOS CIA. LTDA.
POLITICAS CONTABLES Y NOTAS A LOS ESTADOS FINANCIEROS
(Expresado En dólares Americanos)

3.4 Servicios y otros pagos anticipados

Corresponde principalmente a anticipos entregados a terceros para servicios o compra de bienes a nivel local y del exterior, seguros pagados por anticipados, arriendos pagados por anticipados, anticipo a proveedores y otros anticipos entregados, los cuales se encuentran valorizadas a su valor nominal y no cuentan con derivados implícitos significativos, que generen la necesidad de presentarlos por separados.

3.5 Propiedad Planta y Equipo

- **Medición en el momento de reconocimiento:**

Las partidas de activos fijos se miden inicialmente al costo, el costo de los activos comprende su precio de adquisición más todos los costos directamente relacionados con la ubicación del activo, su puesta en condiciones de funcionamiento según lo previsto por la gerencia y la estimación inicial de cualquier costo de desmantelamiento y retiro del elemento o rehabilitación de la ubicación del activo, en caso de ser necesario.

- **Medición posterior al reconocimiento: Modelo del costo**

Después del reconocimiento inicial, los activos fijos son registrados al costo menos la depreciación acumulada y el importe acumulado de las pérdidas por deterioro de su valor si existiera. Los gastos de reparaciones y mantenimiento se imputan a resultados en el periodo en el que se producen.

- **Método de Depreciación y vidas útiles**

La depreciación se carga para distribuir el costo de los activos a lo largo de su vida útil estimada, aplicando el método lineal. Si existe algún indicio de que se ha producido un cambio significativo en la tasa de depreciación, vida útil o valor residual, de un activo, se revisa la depreciación de este activo de forma prospectiva. A continuación, se presentan las principales partidas de activos fijos y las tasas de depreciación anuales en el cálculo de la depreciación:

Descripción	Vida útil	Valor residual
Edificio	20 años	5%
Muebles y Enseres	10 años	10%
Equipo de Computación	3 años	33%

3.6. Cuentas comerciales a pagar y otras cuentas por pagar

Las cuentas comerciales a pagar y otras cuentas por pagar corrientes se reconocen a su valor nominal, ya que su plazo medio de pago es corto y no existe diferencia material con su valor razonable, además en el caso de las importaciones un porcentaje, son pagadas de forma

SERVICIOS AÉREOS CONEXOS AEROCONEXOS CIA. LTDA.
POLITICAS CONTABLES Y NOTAS A LOS ESTADOS FINANCIEROS
(Expresado En dólares Americanos)

anticipada, Las cuentas a pagar se clasifican como pasivo corriente si los pagos tienen vencimiento a un año o menos. En caso contrario, se presentan como pasivos no corrientes.

Las cuentas por pagar comerciales incluyen aquellas obligaciones de pago con proveedores locales y del exterior de bienes y servicios adquiridos en el curso normal del negocio.

Las otras cuentas por pagar corresponden principalmente a cuentas por pagar propias del giro del negocio tales como: anticipo de clientes, obligaciones con la administración tributaria, impuesto a la Renta por pagar del ejercicio, obligaciones con el IESS, beneficios de ley a empleados (Décimo cuarto, décimo tercero, fondos de reserva), participación del 15% a trabajadores, dividendos por pagar, son reconocidas inicial y posteriormente a su valor nominal.

3.8 Capital Social

El capital se registra al valor de las participaciones comunes, autorizadas, suscritas y en circulación nominal, se clasifican como parte del Patrimonio neto. Valor nominal \$1,00 c/u.

No.	IDENTIFICACIÓN	NOMBRE	NACIONALIDAD	TIPO DE INVERSIÓN	CAPITAL	MEDIDAS CAUTELARES
1	1701041754	HERRERA RUIZ OLGA MARINA	ECUADOR	NACIONAL	\$ 1 ⁰⁰⁰⁰	N
2	1701950543	HERRERA RUIZ VIRGINIA GRACIA	ECUADOR	NACIONAL	\$ 32.199 ⁰⁰⁰⁰	N

CAPITAL SUSCRITO DE LA COMPAÑIA (USD)\$: 32.200,0000

3.9 Ingresos de actividades ordinarias

Los ingresos por actividades ordinarias se reconocen cuando se produce la entrada bruta de beneficios económicos originados en el curso de las actividades ordinarias de la empresa durante el ejercicio, siempre que dicha entrada de beneficios provoque un incremento en el patrimonio neto que no esté relacionado con las aportaciones de los propietarios de ese patrimonio y estos beneficios puedan ser valorados con fiabilidad. Los ingresos ordinarios se registran por el valor razonable de la contrapartida recibida o por recibir, derivada de los mismos. El ingreso por actividades ordinarias se presenta neto de impuesto, descuentos, devoluciones o rebajas.

3.10 Reconocimiento de gastos de administración y ventas

Los gastos de administración y ventas son reconocidos por la compañía sobre la base del devengado, corresponden principalmente a las erogaciones relacionadas con: pago de servicios de terceros, depreciación de propiedades, planta y equipo y demás gastos asociados a la actividad administrativa y ventas de la Empresa.

SERVICIOS AÉREOS CONEXOS AEROCONEXOS CIA. LTDA.
POLITICAS CONTABLES Y NOTAS A LOS ESTADOS FINANCIEROS
(Expresado En dólares Americanos)

Los costos y gastos son registrados basándose en el principio del devengado, es decir, todos los costos y gastos son reconocidos el momento en que se conoce el uso o recepción de un bien o servicio.

3.11 Estado de Flujos de efectivo

Flujos originados por actividades de la operación, se incluyen todos aquellos flujos de efectivo relacionados con el giro del negocio, incluyendo además los intereses pagados, los ingresos financieros y en general, todos aquellos flujos que no están definidos como de inversión y financiamiento.

4. POLITICA DE GESTIÓN DE RIESGOS

4.1. Factores de Riesgo


La Administración es responsable de monitorear constantemente los factores de riesgos más relevantes para la empresa, en base a una metodología de evaluación continua, se administran procedimientos y políticas desarrolladas para disminuir su exposición al riesgo frente a las variaciones de inflación y variación de mercado.

5. HECHOS POSTERIORES A LA FECHA DE BALANCE

A la presentación de estos estados financieros no tenemos conocimiento de hechos y eventos que puedan afectar la presentación razonable de los Estados Financieros al 31 de diciembre del 2019.

5.1. APROBACION DE ESTADOS FINANCIEROS

Los Estados Financieros por el año terminado el 31 de diciembre del 2019 han sido emitidos con la aprobación del Gerente de la Compañía y posteriormente serán puestos a consideración de la Junta de Socios para su aprobación definitiva.



Virginia Herrera
REPRESENTANTE LEGAL



Ana Lucía Velasco
CONTADORA

SERVICIOS AEREOS CONEXOS AEROCONEXOS CIA. LTDA.
ESTADO DE SITUACION FINANCIERA
Al 31 de diciembre de 2019 y 2018
En dólares Americanos

	NOTAS	dic-19	dic-18
<u>ACTIVO</u>			
ACTIVO CORRIENTES			
Efectivo y equivalentes de efectivo	6	-	59.429,03
Cuentas y documentos por cobrar comerciales (neto)	7	253.598,05	239.171,32
Inventarios (Neto)	8	12.706,36	12.706,36
TOTAL ACTIVO CORRIENTE		266.304,41	311.306,71
ACTIVO NO CORRIENTES			
Propiedad planta y equipo - neto	9	206.065,86	50.820,85
TOTAL ACTIVO NO CORRIENTE		206.065,86	50.820,85
		-	-
TOTAL DEL ACTIVO		472.370,27	362.127,56
<u>PASIVO</u>			
PASIVO CORRIENTE			
Cuentas y documentos por pagar corrientes-proveedores	10	440.170,27	327.158,29
Impuesto a la renta por pagar del ejercicio	11	-	692,32
TOTAL PASIVO CORRIENTE		440.170,27	327.850,61
Suman y pasan....		440.170,27	327.850,61

*Las notas adjuntas son parte integrante de los Estados Financieros.


SERVICIOS AEREOS CONEXOS AEROCONEXOS CIA. LTDA.

ESTADO DE SITUACION FINANCIERA

Al 31 de diciembre de 2019 y 2018

En dólares Americanos

	NOTAS	<u>dic-19</u>	<u>dic-18</u>
			-
Suman y Vienen.....		440.170,27	327.850,61
 TOTAL PASIVO NO CORRIENTE		 -	 -
 TOTAL DEL PASIVO		 440.170,27	 327.850,61
 PATRIMONIO NETO			
Capital Suscrito o asignado	12	32.200,00	32.200,00
RESULTADOS ACUMULADOS	13		
Utilidad del ejercicio		-	2.076,95
TOTAL PATRIMONIO NETO		32.200,00	34.276,95
 TOTAL PASIVO Y PATRIMONIO		 472.370,27	 362.127,56
		-	0,00



Representante Legal
VIRGINIA GRACIA HERRERA RUIZ
Ruc o CI: 1701950543



Contador (a)
ANA LUCIA VELASCO PACHECO
Ruc: 1600498099001

*Las notas adjuntas son parte integrante de los Estados Financieros.


SERVICIOS AEREOS CONEXOS AEROCONEXOS CIA. LTDA.

ESTADO DEL RESULTADO INTEGRAL (Por Función)

Por los años terminados el 31 de Diciembre del 2019 y 2018

En dólares Americanos

	Notas	dic-19	dic-18
<u>INGRESOS</u>			
Ingresos de Actividades Ordinarias	14	120.338,67	378.069,51
		-	-
TOTAL INGRESOS OPERACIONALES		120.338,67	378.069,51
(-) COSTO DE VENTAS Y PRODUCCION	0	-	-
	%	0%	0%
(+) UTILIDAD BRUTA		120.338,67	378.069,51
(-) GASTOS DE ADMINISTRACION Y VENTAS			
Gastos de Administración y Ventas	16	120.338,67	501.905,94
UTILIDAD(PERDIDA) OPERACIONAL		-	(123.836,43)
		100%	133%
(+)Otros Ingresos	15	-	127.094,39
UTILIDAD (PÉRDIDA) ANTES DEL 15% A TRABAJADORES E IMPUESTO A LA RENTA	17	-	3.257,96
15% Participación a Trabajadores	17	-	(488,69)
Utilidad antes del Impuesto a la Renta		-	2.769,27
Total Impuesto a la renta Causado	17	-	(692,32)
Ingreso Impuesto Renta Diferido		-	-
Total Gasto Impuesto a la Renta del ejercicio NIIF		-	(692,32)
(=)UTILIDAD(PERDIDA) Neta el ejercicio		-	2.076,95



Representante Legal
VIRGINIA GRACIA HERRERA RUIZ
Ruc o CI: 1701950543




Contador (a)
ANA LUCIA VELASCO PACHECO
Ruc: 1600498099001

***Las notas adjuntas son parte integrante de los Estados Financieros.**

SERVICIOS AEREOS CONEXOS AEROCONEXOS CIA. LTDA.
ESTADO DE CAMBIOS EN EL PATRIMONIO
Al 31 de diciembre de 2019 y 2018
En dólares Americanos

DETALLE	CÓDIGO	CAPITAL SOCIAL	RESERVAS	RESULTADOS ACUMULADOS			TOTAL PATRIMONIO
			RESERVA LEGAL	UTILIDADES ACUMULADAS DE EJERCICIOS ANTERIORES	UTILIDAD DEL EJERCICIO	(-)PERDIDA DEL EJERCICIO	
		601	604	611	615	615	698
		301	30401	30601	30701	30702	
SALDO AL 31 DE DICIEMBRE DE 2018	99	32.200,00	-	-	2.076,95	-	34.276,95
Saldo del Periodo Inmediato Anterior	990101	32.200,00	-	-	2.076,95	-	34.276,95
CAMBIOS EN EL PATRIMONIO EN EL AÑO		-					-
Aumento (disminución) de capital social	990201	-					-
Aportes para futuras capitalizaciones	990202						-
Pago de dividendos	990204			-	2.076,95		2.076,95
Transferencia de Resultados a Cuentas Patrimoniales	990205	-	-		2.076,95	-	-
Realización de la Reserva Por Valuación de P.P y Equipo	990207						-
Realización de la Reserva Por Valuación de Intangibles	880208						-
Otros cambios (Detallar)	990209		-		-		-
Resultado integral total del año(Ganancia o pérdidas)	990210				-	-	-
SALDO AL 31 DE DICIEMBRE DEL 2019	9902	32.200,00	-	-	-	-	32.200,00
		32.200,00	-	-	-	-	32.200,00
			-	-	-	-	

Otros Cambios Detalle:



Representante Legal
VIRGINIA GRACIA HERRERA RUIZ
Ruc o CI: 1701950543



Contador (a)
ANA LUCIA VELASCO PACHECO
Ruc: 1600498099001

SERVICIOS AEREOS CONEXOS AEROCONEXOS CIA. LTDA.
ESTADO DE FLUJO DE EFECTIVO POR EL METODO DIRECTO
Por los años terminados el 31 de Diciembre del 2019 y 2018

En dólares Americanos


		dic-19	dic-18
9501	Flujos de Efectivo procedentes de (utilizados) en Actividades de operación	101.576,28	35.821,32
950101	Clases de Cobros por Actividades de Operación		
95010101	Cobros procedentes de la venta de bienes y prestación de servicios	105.911,94	355.452,49
95010105	Otros cobros por actividades de operación	113.011,98	193.055,12
	Total Clases de Cobros por Actividades de Operación	218.923,92	548.507,61
950102	Clases de Pagos por actividades de operación		
95010201	Pagos a proveedores por suministros de bienes y servicios	(116.166,63)	(629.111,55)
95010203	Pagos a y por cuenta de empleados	(488,69)	(69,13)
95010205	Otros pagos por actividades de operación	-	(10.600,00)
950105	Intereses pagados	-	-
950107	Impuesto a las ganancias pagado	(692,32)	-
950108	Otras entradas (salidas) de efectivo	-	127.094,39
	Total Clases de Pagos por actividades de operación	(117.347,64)	(512.686,29)
9502	Flujos de Efectivo procedentes de (utilizados) en Actividades de Inversión		
950208	Recibido de la venta de Propiedad, planta y equipo y Plantas	-	23.999,45
950221	Otras entradas (salidas) de efectivo	-	-
	Total Flujos de Efectivo procedentes de (utilizados) en Actividades de Inversión	(158.928,36)	23.999,45
9503	Flujos de Efectivo procedentes de (utilizados) en Actividades de Financiación		
950308	Dividendos pagados	(2.076,95)	(391,74)
950309	Intereses recibidos	-	-
950310	Otras entradas (salidas) de efectivo	-	-
	Total Flujos de Efectivo procedentes de (utilizados) en Actividades de Financiación	(2.076,95)	(391,74)
9505	Incremento (Disminución) neto de efectivo y equivalentes al efectivo	(59.429,03)	59.429,03
9506	Efectivo y sus equivalentes al efectivo al Principio del Periodo	59.429,03	-
9507	Efectivo y sus equivalentes al efectivo al Final del Periodo	0,00	59.429,03

*Las notas adjuntas son parte integrante de los Estados Financieros.


SERVICIOS AEREOS CONEXOS AEROCONEXOS CIA. LTDA.
CONCILIACION ENTRE LA GANANCIA (PERDIDA) NETA Y LOS FLUJOS DE OPERACIÓN
Por los años terminados el 31 de Diciembre del 2019 y 2018

En dólares Americanos

		<u>dic-19</u>	<u>dic-18</u>
96	CONCILIACION ENTRE LA GANANCIA (PERDIDA) NETA Y LOS FLUJOS DE OPERACIÓN		
	GANANCIA (PÉRDIDA) ANTES DE 15% A TRABAJADORES E IMPUESTO A LA	0,00	3.257,96
970	AJUSTE POR PARTIDAS DISTINTAS AL EFECTIVO:		
97001	Ajustes por gasto de depreciación y amortización	3.683,35	-
97002	Ajustes por gastos por deterioro Cuentas Incobrables e Inventarios	-	-
97005	Ajustes por gastos en provisiones Jubilacion y Desahucio y Otras	-	-
97011	Otros ajustes por partidas distintas al efectivo	-	-
	TOTAL AJUSTES	<u>3.683,35</u>	<u>-</u>
		3.683,35	3.257,96
980	CAMBIOS EN ACTIVOS Y PASIVOS:		
98001	(Incremento) disminución en cuentas por cobrar clientes	(14.426,73)	(22.617,02)
98002	(Incremento) disminución en otras cuentas por cobrar	-	-
98003	(Incremento) disminución en anticipos de proveedores	-	-
98004	(Incremento) disminución en inventarios	-	-
98005	(Incremento) disminución en otros activos	-	-
98006	Incremento (disminución) en cuentas por pagar comerciales	113.011,98	193.055,12
98007	Incremento (disminución) en otras cuentas por pagar	(692,32)	(137.874,74)
98008	Incremento (disminución) en beneficios empleados	-	-
98009	Incremento (disminución) en anticipos de clientes	-	-
	TOTAL INCREMENTOS (DISMINUCIÓN) EN ACTIVOS Y PASIVOS	<u>97.892,93</u>	<u>32.563,36</u>
	Flujos de efectivo netos procedentes de (utilizados en) actividades de operación	<u>101.576,28</u>	<u>35.821,32</u>
		<u>-</u>	<u>0,00</u>



Representante Legal
VIRGINIA GRACIA HERRERA RUIZ
Ruc o CI: 1701950543



Contador (a)
ANA LUCIA VELASCO PACHECO
Ruc: 1600498099001

*Las notas adjuntas son parte integrante de los Estados Financieros.