

53666

FORMULARIO DECLARACIÓN DEL IMPUESTO A LA RENTA Y PRESENTACIÓN

101

DE BALANCES FORMULARIO ÚNICO SOCIEDADES Y

No. FORMULARIO

Resolución No.

ESTABLECIMIENTOS PERMANENTES

28736270

NAC-DGER2008-1520

100 IDENTIFICACIÓN DE LA DECLARACIÓN

(O) ORIGINAL - (S) SUSTITUTIVA

031 O

AÑO 102 2009

No. FORMULARIO QUE SUSTITUYE

104

200 IDENTIFICACIÓN DEL SUJETO PASIVO

EXPEDIENTE

203

RUC 201 0490041907001

202 SERVICIO DE TRANSPORTE INTERNACIONAL CARCHI ECUADOR SETRAINCE CIA. LTDA.


OPERACIONES CON PARTES RELACIONADAS DEL EXTERIOR EN EL EJERCICIO FISCAL (INFORMATIVO)

Activo con partes relacionadas del exterior	011	0	Ingreso con partes relacionadas del exterior	013	0
Pasivo con partes relacionadas del exterior	012	0	Egreso con partes relacionadas del exterior	014	0
TOTAL OPERACIONES CON PARTES RELACIONADAS DEL EXTERIOR (011 + 012 + 013 + 014)			015	0	

ESTADO DE SITUACIÓN

ESTADO DE RESULTADOS

ACTIVO		INGRESOS	
<b>ACTIVO CORRIENTE</b>		<b>Ventas netas locales gravadas con tarifa 12%</b>	601 0
Caja, bancos	311 10,237.29	<b>Ventas netas locales gravadas con tarifa 0%</b>	602 604,945.47
Inversiones corrientes	312 500	<b>Exportaciones netas</b>	603 0
Cuentas y documentos por cobrar clientes - corriente		<b>Otros ingresos provenientes del exterior</b>	604 0
Relacionados / Locales	313 55,990.32	<b>Rendimientos financieros</b>	605 0
Relacionados / Del exterior	314 0	<b>Otras rentas gravadas</b>	606 0
No relacionados / Locales	315 0	<b>Utilidad en venta de activos fijos</b>	607 0
No relacionados / Del exterior	316 0	<b>Dividendos percibidos locales</b>	608 0
Otras cuentas y documentos por cobrar - corriente		<b>Rentas exentas provenientes de donaciones y aportaciones</b>	
Relacionados / Locales	317 0	De recursos públicos	609 0
Relacionados / Del exterior	318 0	De otras locales	610 0
No relacionados / Locales	319 0	Del exterior	611 0
No relacionados / Del exterior	320 0	<b>Otras rentas exentas</b>	612 0
(-) Provisión cuentas incobrables	321 0	<b>TOTAL INGRESOS (sumar del 601 al 612)</b>	699 604,945.47
Crédito tributario a favor del sujeto pasivo (IVA)	323 0		
Crédito tributario a favor del sujeto pasivo (RENTA)	324 4,598.23	<b>Ventas netas de activos fijos (informativo)</b>	691 0
Inventario de materia prima	325 0	<b>Ingresos por reembolso como intermediario (informativo)</b>	692 0
Inventario de productos en proceso	326 0		
Inventario de suministros y materiales	327 0		
Inventario de prod. terminados y mercad. en almacén	328 0	<b>COSTOS Y GASTOS</b>	
Mercaderías en tránsito	329 0		
Inventario repuestos, herramientas y accesorios	330 0	<b>COSTO</b>	<b>GASTO</b>



Activos pagados por anticipado	331	16,141.65	el sujeto pasivo	701	0
Otros activos corrientes	332	0	Compras netas locales de bienes no producidos por		
<b>TOTAL ACTIVO CORRIENTE</b>	<b>339</b>	<b>87,467.49</b>	<b>el sujeto pasivo</b>	<b>702</b>	<b>505,820</b>
<b>ACTIVO FIJO</b>			<b>Importaciones de bienes no producidos por</b>		
Inmuebles (excepto terrenos)	341	31,967.6	el sujeto pasivo	703	0
Naves, aeronaves, barcasas y similares	342	0	(-) Inventario final de bienes no producidos por	704	0
Muebles y enseres	343	2,247.57	el sujeto pasivo	705	0
Maquinaria, equipo e instalaciones	344	0	Inventario inicial de materia prima	706	0
Equipo de computación y software	345	4,032	Compras netas locales de materia prima	707	0
Vehículos, equipo de transporte y camiónero móvil	346	0	Importaciones de materia prima	708	0
Otros activos fijos	347	0	(-) Inventario final de materia prima	709	0
(-) Depreciación acumulada activo fijo	348	9,016.61	Inventario inicial de productos en proceso	710	0
Terrenos	349	52,104	(-) Inventario final de productos en proceso	711	0
Obras en proceso	350	0	Inventario inicial de productos terminados	712	0
<b>TOTAL ACTIVO FIJOS</b>	<b>369</b>	<b>81,334.56</b>	<b>(-) Inventario final de productos terminados</b>	<b>713</b>	<b>0</b>
<b>ACTIVO DIFERIDO (INTANGIBLE)</b>			<b>Sueldos, salarios y demás remuneraciones que</b>		
Marcas, patentes, derechos de llave y otros similares	371	0	constituyen materia gravada del IESS	715	0
Gastos de organización y constitución	373	0	Beneficios sociales, indemnizaciones y otras remuneraciones	716	25,208.76
Gastos de investigación, exploración y similares	375	0	que no constituyen materia gravada del IESS	717	0
Otros activos diferidos	377	0	Aporte a la seguridad social (incluye fondo de reserva)	718	0
(-) Amortización acumulada	378	0	Honorarios profesionales y dietas	719	4,792.94
<b>TOTAL ACTIVO DIFERIDO</b>	<b>379</b>	<b>0</b>	<b>Honorarios a extranjeros por servicios ocasionales</b>	<b>720</b>	<b>5,690</b>
<b>ACTIVO LARGO PLAZO</b>			<b>Arrendamiento de inmuebles</b>	<b>721</b>	<b>0</b>
Inversiones largo plazo / Acciones y participaciones	381	0	Mantenimiento y reparaciones	722	0
Inversiones largo plazo / Otras	382	0	Combustibles	723	0
Cuentas y documentos por cobrar clientes - largo plazo			<b>Promoción y publicidad</b>	<b>724</b>	<b>1,440</b>
Relacionados / Locales	383	0	Suministros y materiales	725	0
Relacionados / Del exterior	384	0	Transporte	726	4,544.32
No relacionados / Locales	385	0	Provisiones / Para jubilación patronal	727	0
No relacionados / Del exterior	386	0	Provisiones / Para desahucio	728	0
Otras cuentas y documentos por cobrar - largo plazo			<b>Provisiones / Para cuentas incobrables</b>	<b>729</b>	0
Relacionados / Locales	387	0	Provisiones / Otras provisiones	730	0
Relacionados / Del exterior	388	0	Arrendamiento mercantil / Local	731	425
No relacionados / Locales	389	0	Arrendamiento mercantil / Del exterior	732	1,494.72
No relacionados / Del exterior	390	65,039.12	Comisiones / Local	733	0
(-) Provisión cuentas incobrables	391	0	Comisiones / Del exterior	734	2,005.67
Otros activos largo plazo	392	200	Intereses pagados a terceros	735	0
<b>TOTAL ACTIVO LARGO PLAZO</b>	<b>397</b>	<b>65,239.12</b>	<b>Relacionados / Locales</b>	<b>736</b>	<b>0</b>
<b>TOTAL DEL ACTIVO (339 + 369 + 379 + 397)</b>	<b>399</b>	<b>234,041.17</b>	<b>Del exterior</b>	<b>737</b>	<b>0</b>
<b>PASIVO</b>			<b>Intereses pagados a terceros</b>	<b>738</b>	<b>0</b>
<b>PASIVO CORRIENTE</b>			<b>Relacionados / Locales</b>	<b>739</b>	<b>0</b>
Cuentas y documentos por pagar proveedores - corriente			<b>Relacionados / Del exterior</b>	<b>740</b>	<b>0</b>
Relacionados / Locales	411	97,967.83	No relacionados / Local	741	0
			No relacionados / Del exterior	742	0
			Relacionados / Local	743	0
			Relacionados / Del exterior	744	0
			No relacionados / Local	745	0
			No relacionados / Del exterior	746	0
			Relacionados / Local	747	0
			Relacionados / Del exterior	748	0
			No relacionados / Local	749	0
			No relacionados / Del exterior	750	0
			Relacionados / Local	751	0
			Relacionados / Del exterior	752	0
			No relacionados / Local	753	0
			No relacionados / Del exterior	754	0
			Relacionados / Local	755	0
			Relacionados / Del exterior	756	0
			No relacionados / Local	757	0
			No relacionados / Del exterior	758	0
			Relacionados / Local	759	0
			Relacionados / Del exterior	760	0
			No relacionados / Local	761	0
			No relacionados / Del exterior	762	9,105.33




**SUPERINTENDENCIA DE COMPAÑÍAS**

**21 ABR. 2010**

**OPERADOR 1 QUITO**

Relacionados / Del exterior	412	0	No relacionados / Del exterior	763	0	764	0
No relacionados / Locales	413	0	Pérdida en venta de activos / Relacionadas	765	0	766	0
No relacionados / Del exterior	414	0	Pérdida en venta de activos / No relacionadas	767	0	768	0
Obligaciones con instituciones financieras - corriente			Otras pérdidas	769	0	770	7,820.22
Locales	415	0	Seguros y reaseguros (primas y cesiones)	771	0	772	0
Del exterior	416	0	Gastos indirectos asignados desde el exterior				
Préstamos de accionistas / Locales	417	0	por partes relacionadas	773	0	774	0
Préstamos de accionistas / Del exterior	418	0	Gastos de gestión			775	0
Otras cuentas y documentos por pagar - corriente			Impuestos, contribuciones y otros			776	378.65
Relacionados / Locales	419	32,170	Gastos de viaje	777	0	778	2,717.29
Relacionados / Del exterior	420	0	IVA que se carga al costo o gesto	779	0	780	42.01
No relacionados / Locales	421	0	Depreciación de activos fijos / Acelerada	781	0	782	614.06
No relacionados / Del exterior	422	0	Depreciación de activos fijos / No acelerada	783	0	784	0
Impuesto a la renta por pagar del ejercicio	423	275.11	Amortizaciones	785	0	786	0
Participación trabajadores por pagar del ejercicio	424	4,041.5	Servicios públicos	787	0	788	4,978.69
Transferencias casa matriz y sucursales (del exterior)	425	0	Pagos por otros servicios	789	0	790	732.61
Crédito a mutuo	426	0	Pagos por otros bienes	791	0	792	191.84
Obligaciones emitidas corto plazo	427	0	TOTAL COSTOS	797	505,820		
Provisiones	428	0	TOTAL GASTOS	798		72,182.11	
TOTAL PASIVO CORRIENTE	439	134,454.44	TOTAL COSTOS Y GASTOS (797 + 798)	799		578,002.11	
<b>PASIVO LARGO PLAZO</b>							
Cuentas y documentos por pagar proveedores - largo plazo			Baja de inventario (informativo)	794	0		
Relacionados / Locales	441	0	Pago por reembolso como reembolsante (informativo)	795	0		
Relacionados / Del exterior	442	0	Pago por reembolso como Intermediario (informativo)	796	0		
No relacionados / Locales	443	0					
No relacionados / Del exterior	444	0					
Obligaciones con instituciones financieras - largo plazo			<b>CONCILIACIÓN TRIBUTARIA</b>				
Locales	445	0					
Del exterior	446	0	UTILIDAD DEL EJERCICIO (SI 699 - 799 mayor a 0)	801		26,943.36	
Préstamos de accionistas / Locales	447	0	PERDIDA DEL EJERCICIO (SI 699 - 799 menor a 0)	802		0	
Préstamos de accionistas / Del exterior	448	0	(-) 15% Participación a trabajadores	811		4,041.5	
Otras cuentas y documentos por pagar - largo plazo			(-) 100% Dividendos percibidos exentos (Campo 608)	812		0	
Relacionados / Locales	449	0	(-) 100% Otras rentas exentas (809+810+811+812)	813		0	
Relacionados / Del exterior	450	0	(+) Gastos no deducibles locales	814		0	
No relacionados / Locales	451	0	(+) Gastos no deducibles del exterior	815		0	
No relacionados / Del exterior	452	0	(+) Gastos incurridos para generar ingresos exentos	816		0	
Transferencias casa matriz y sucursales (del exterior)	453	0	(+) Participación en utilidades atribuibles a ingresos exentos	817		0	
Crédito a mutuo	454	0	(-) Amortización pérdidas tributarias de años anteriores	818		0	
Obligaciones emitidas largo plazo	455	0	(-) Deduciones por leyes especiales	819		0	
Provisiones para jubilación patronal	456	0	(+) Ajuste por precios de transferencia	820		0	
Provisiones para desahucio	457	0	(-) Dedución por incremento neto de empleados	821		0	
Otras provisiones	458	0	(-) Dedución por pago a trabajadores con discapacidad	822		0	
TOTAL PASIVO LARGO PLAZO	469	0					


**SUPERINTENDENCIA DE COMPAÑÍAS**  
 21 ABR. 2010  
**OPERADOR 1 QUITO**

Pasivos diferidos	479	<input type="text" value="0"/>	UTILIDAD GRAVABLE	829	<input type="text" value="22,901.86"/>
Otros pasivos	489	<input type="text" value="0"/>	PÉRDIDA	839	<input type="text" value="0"/>
<b>TOTAL DEL PASIVO (439 + 489 + 479 + 489)</b>	499	<input type="text" value="134,454.44"/>			
			Utilidad a reinvertir y capitalizar	841	<input type="text" value="0"/>
			Saldo utilidad gravable	842	<input type="text" value="22,901.86"/>
<b>PATRIMONIO NETO</b>					
Capital suscrito y/o asignado	501	<input type="text" value="800"/>	Total impuesto causado	849	<input type="text" value="5,725.47"/>
(-) Capital suscrito no pagado, acciones en tesorería	503	<input type="text" value="0"/>	(-) Anticipo pagado	851	<input type="text" value="852.13"/>
Aportes de socios o accionistas para futura capitalización	505	<input type="text" value="0"/>	(-) Retenciones en la fuente realizadas en el ejercicio fiscal	852	<input type="text" value="4,598.23"/>
Reserva legal	507	<input type="text" value="28,828.21"/>	(-) Retenciones por dividendos anticipados	853	<input type="text" value="0"/>
Otras reservas	509	<input type="text" value="52,146"/>	(-) Retenciones por ingresos provenientes del exterior	854	<input type="text" value="0"/>
Utilidad no distribuida ejercicios anteriores	513	<input type="text" value="0"/>	(-) Crédito tributario de años anteriores	855	<input type="text" value="0"/>
(-) Pérdida acumulada ejercicios anteriores	515	<input type="text" value="8,930.84"/>	(-) Exoneración por leyes especiales	856	<input type="text" value="0"/>
Utilidad del ejercicio	517	<input type="text" value="26,943.36"/>	<b>IMPUESTO A LA RENTA A PAGAR</b>	859	<input type="text" value="275.11"/>
(-) Pérdida del ejercicio	519	<input type="text" value="0"/>	<b>SALDO A FAVOR DEL CONTRIBUYENTE</b>	869	<input type="text" value="0"/>
<b>TOTAL PATRIMONIO NETO</b>	598	<input type="text" value="99,586.73"/>			
<b>TOTAL PASIVO Y PATRIMONIO</b>	599	<input type="text" value="234,041.17"/>	Anticipo próximo año (fórmula)	879	<input type="text" value="112.88"/>

Pago previo (informativo) 890

**DETALLE DE IMPUTACIÓN AL PAGO (Para declaraciones sustitutivas)**

Impuesto	897	<input type="text" value="0"/>	Interés	898	<input type="text" value="0"/>	Multas	899	<input type="text" value="0"/>
----------	-----	--------------------------------	---------	-----	--------------------------------	--------	-----	--------------------------------

**VALORES A PAGAR Y FORMA DE PAGO (Luego de imputación al pago en declaraciones sustitutivas)**

Total impuesto a pagar (859 - 897)	902	<input type="text" value="275.11"/>
Interés por mora	903	<input type="text" value="0"/>
Multas	904	<input type="text" value="0"/>
<b>TOTAL PAGADO (902 + 903 + 904)</b>	999	<input type="text" value="275.11"/>

Mediante cheque, débito bancario, efectivo u otras formas de pago 905

Mediante Compensaciones 906

Mediante Notas de Crédito 907

**DETALLE DE NOTAS DE CRÉDITO**


N/C No.	908	<input type="text" value=""/>	N/C No.	910	<input type="text" value=""/>	N/C No.	914	<input type="text" value=""/>
Valor USD	909	<input type="text" value="0"/>	Valor USD	911	<input type="text" value="0"/>	Valor USD	915	<input type="text" value="0"/>

**DETALLE DE COMPENSACIONES**

Resolución No.	916	<input type="text" value=""/>	Resolución No.	918	<input type="text" value=""/>
Valor USD	917	<input type="text" value="0"/>	Valor USD	919	<input type="text" value="0"/>

Declaro que los datos proporcionados en este documento son exactos y verdaderos, por lo que asumo la responsabilidad legal que de ella se deriven (Art. 101 de la L.O.R.T.I.)

No. ID REPRESENTANTE LEGAL 199  RUC CONTADOR 199



FORMA DE PAGO	921 no existe dato
BANCO	922 BANCO PICHINCHA C.A.



La presente información reposa en la base de datos del SRI, conforme la declaración realizada por el contribuyente  
Numero Serial: 870355717919  
Fecha Recaudacion: 14/04/2010

<b>SRI</b>		<b>SERVICIO DE RENTAS INTERNAS COMPROBANTE ELECTRONICO PARA PAGO</b>	
<b>Identificación de pago</b>		Convenio de Débito	
<b>Número de identificación</b>		0490041907001	
<b>CEP#(Número de Serie)</b>		870355717919	
<b>Código Impuesto</b>		1021	
<b>Impuesto</b>		Renta Sociedades	
<b>Tipo de Formulario</b>		101	
<b>RESUMEN DE DATOS</b>			
<b>Razón Social</b>	SERVICIO DE TRANSPORTE INTERNACIONAL CARCHI ECUADOR SETRAINCE CIA. LTDA.		
<b>Periodo Fiscal</b>		2009	
<b>Fecha de Declaración</b>		14/04/2010	
<b>Hora de Declaración</b>		08:54:59 AM	
<b>Fecha de Vencimiento</b>		28/04/2010	
<b>Fecha Máxima de Pago</b>		14/04/2010	
<b>VALORES A PAGAR</b>			
<b>Total Impuesto a Pagar</b>		\$ 275.11	
<b>Intereses por mora</b>		\$ 0.00	
<b>Multas</b>		\$ 0.00	
<b>Total</b>		\$ 275.11	
<b>FORMAS DE PAGO</b>			
<b>Débito Bancario, Efectivo, Cheque</b>		\$ 275.11	
<b>Compensaciones</b>		\$ 0.00	
<b>Notas de Crédito Cartulares</b>		\$ 0.00	
<b>Notas de Crédito Desmaterializadas</b>		\$ 0.00	
<b>TOTAL A PAGAR</b>		\$ 275.11	
Le recordamos que el valor de US \$ 275.11 , será debitado a partir del 14/04/2010 , de su cuenta 3104756604 , del Banco BANCO PICHINCHA C.A.			

