



PÁEZ, FLORENCIA & CO. Cía. Ltda.
Contadores Públicos



ALITECNO COMERCIO DE INSUMOS PARA LA INDUSTRIA DE ALIMENTOS SOCIEDAD ANÓNIMA

ESTADOS FINANCIEROS

AL 31 DE DICIEMBRE DEL 2013 Y 2012

CONTENIDO:

Informe de los Auditores Independientes
Estados de Situación Financiera
Estados de Resultados Integrales
Estados de Cambios en el Patrimonio
Estados de Flujos de Efectivo
Políticas de Contabilidad y Notas a los Estados Financieros

ABREVIATURAS USADAS

US\$.	Dólares estadounidenses.
NEC	Normas Ecuatorianas de Contabilidad
NIIF	Normas Internacionales de Información Financiera
s/.	Sucres Ecuatorianos



PÁEZ, FLORENCIA & CO. Cía. Ltda.
Contadores Públicos



Informe de los Auditores Independientes

3 de abril del 2014

A los Señores Accionistas de
**ALITECNO COMERCIO DE INSUMOS PARA LA INDUSTRIA DE ALIMENTOS
SOCIEDAD ANONIMA**
Quito - Ecuador

1. Hemos auditado los estados financieros adjuntos de **ALITECNO COMERCIO DE INSUMOS PARA LA INDUSTRIA DE ALIMENTOS SOCIEDAD ANONIMA**, los cuales comprenden los Estados de Situación Financiera, los correspondientes estados de Resultados Integrales, de Cambios en el Patrimonio y de Flujos de Efectivo por los años terminados al 31 de diciembre de 2013 y 2012, el resumen de las políticas de contabilidad significativas y las notas a los estados financieros.

Responsabilidad de la Administración por los Estados Financieros

2. La administración es responsable de la preparación razonable de estos estados financieros de acuerdo con las Normas Internacionales de Información Financiera NIIF. Esta responsabilidad incluye: diseñar, implementar y mantener el control interno relevante para la preparación y presentación razonable de los estados financieros que estén libres de representaciones erróneas de importancia relativa, ya sea debido a fraude o error; seleccionando y aplicando políticas contables apropiadas, y haciendo estimaciones contables que sean razonables en las circunstancias.

Responsabilidad del Auditor

3. Excepto por lo que se menciona en el párrafo cuatro, efectuamos nuestra auditoría de conformidad con las Normas Internacionales de Auditoría. Nuestra responsabilidad es expresar una opinión sobre estos estados financieros con base en nuestra auditoría. Dichas normas requieren que cumplamos con requisitos éticos así como que planifiquemos y realicemos la auditoría para obtener una seguridad razonable sobre si los estados financieros están libres de representaciones erróneas de importancia relativa.

OUR FIRM IS A MEMBER OF IAPA, THE INTERNATIONAL ASSOCIATION OF PROFESSIONAL ACCOUNTANCY FIRMS.
GLOBAL SUPPORT - LOCAL KNOWLEDGE.



PÁEZ, FLORENCIA & CO. Cía. Ltda.
Contadores Públicos



Una auditoría incluye aplicar procedimientos para obtener evidencia de auditoría sobre los montos y revelaciones en los estados financieros. Los procedimientos seleccionados dependen del juicio del auditor, incluyendo la evaluación de los riesgos de representación errónea de importancia relativa en los estados financieros, ya sea debida a fraude o a error. Al efectuar esas evaluaciones del riesgo, el auditor considera el control interno relevante para la preparación y presentación razonable de los estados financieros por la entidad, para diseñar los procedimientos de auditoría que sean apropiados en las circunstancias, pero no con el fin de expresar una opinión sobre la efectividad del control interno de la entidad. Una auditoría también incluye evaluar lo apropiado de las políticas contables utilizadas y la razonabilidad de las estimaciones contables hechas por la administración, así como evaluar la presentación general de los estados financieros.

Consideramos que la evidencia de auditoría que hemos obtenido es suficiente y apropiada para proporcionar una base para nuestra opinión de auditoría.

Fundamentos de la Opinión

4. La Norma Internacional de Información Financiera 2 Inventarios (NIC 2), considera como costo de Inventarios, al precio de compra, aranceles de importación y otros impuestos que no sean recuperables. Al 31 de diciembre del 2013 y 2012, la compañía no ha procedido a determinar los valores susceptibles de ser considerados como costo y/o Crédito Tributario, derivados de los pagos por Impuesto a la Salida de Divisas por las importaciones que dan origen a este tratamiento, en base a disposiciones legales emitidas para el efecto, lo cual no nos ha permitido obtener razonabilidad del monto del costo de Inventarios que se afectó por este concepto y de Crédito Tributario que debió ser determinado a esta fecha.

Opinión

5. En nuestra opinión, excepto por el efecto de los ajustes si los hubiere, que pudieran derivarse de la limitación descrita en el párrafo de Fundamentos de la Opinión, los Estados de Situación Financiera, los Estados de Resultados Integrales, los Estados de Cambios en el Patrimonio y los Estados de Flujos de Efectivo, que se acompañan presentan razonablemente en todos sus aspectos importantes, la situación financiera de **ALITECNO COMERCIO DE INSUMOS PARA LA INDUSTRIA DE ALIMENTOS SOCIEDAD ANONIMA** al 31 de diciembre de 2013 y 2012, los resultados de sus operaciones, el cambio del patrimonio y sus flujos de efectivo por los años terminados en esta fecha, de conformidad con las Normas Internacionales de Información Financiera NIIF.



PÁEZ, FLORENCIA & CO. Cía. Ltda.
Contadores Públicos



6. Tal como se explica en las políticas de contabilidad significativas, ALITECNO COMERCIO DE INSUMOS PARA LA INDUSTRIA DE ALIMENTOS SOCIEDAD ANONIMA aplicò las Normas Internacionales de Información Financiera Niif, para la preparación de los Estados Financieros al 31 de diciembre del 2012, estableciéndose el 2011 como el año de transición.

Páez, Florencia & Co.

SC. RNAE No. 434

Gabriel Páez Jativa
Gabriel Páez Jativa
Socio
R.N.C. 11.203

**ALITECNO COMERCIO DE INSUMOS PARA LA INDUSTRIA DE
ALIMENTOS S.A.**


Estados de Resultados Integrales

Por los años terminados al 31 de diciembre del 2013 y 2012

(En dólares estadounidenses)

	<u>Notas</u>	<u>2012</u>	<u>2012</u>
Ventas		14.621.297	13.187.209
Costo de Ventas		<u>(11.220.659)</u>	<u>(10.145.106)</u>
Utilidad Bruta en Ventas		3.400.638	3.042.103
Gastos de Administración y Ventas		<u>(1.881.438)</u>	<u>(1.795.956)</u>
Otros Ingresos (Gastos) Neto		<u>56.206</u>	<u>50.516</u>
Utilidad antes de Impuesto a la Renta		1.575.406	1.296.663
Impuesto a la Renta	15	<u>(360.917)</u>	<u>(312.530)</u>
Utilidad Neta del año		1.214.489	984.133
Otros Resultados Integrales			
Total Resultados Integrales		<u>1.214.489</u>	<u>984.133</u>
Utilidad neta por acción		<u>1,98</u>	<u>1,60</u>

Ver políticas de contabilidad significativas y notas a los estados financieros



**Sra. Leivid Moreira
GERENTE GENERAL**



**Sra. Maria Elena Viteri
CONTADOR GENERAL
Registro: 20663**

ALJTECNO COMERCIO DE INSUMOS PARA LA INDUSTRIA DE ALIMENTOS S.A.


Estados de Cambios en el Patrimonio


Por los años terminados al 31 de diciembre del 2013 y 2012

(En dólares estadounidenses)

	Capital Social	Reserva Legal	Reserva Facultativa	Reserva de Capital	Reservados Acumulados	Resultados Acumulados NIF	Utilidad del Ejercicio	Total
2013								
Saldo al 31 de diciembre del 2012	614,200	307,100	1,774	16,253	15,877	(31,838)	984,133	1,907,499
Ajuste					15,902			15,902
Dividendos							(934,133)	(934,133)
Utilidad del Ejercicio							1,575,406	1,575,406
Impuesto a la Renta							(360,917)	(360,917)
Saldo al 31 de diciembre del 2013	614,200	307,100	1,774	16,253	31,779	(31,838)	1,214,489	2,133,757
2012								
Saldo al 31 de diciembre del 2011	614,200	307,100	1,774	16,253	8,171	(31,838)	1,032,009	1,939,498
Resultados Acumulados							(8,171)	0
Dividendos							(1,023,838)	(1,023,838)
Utilidad del Ejercicio							1,296,663	1,296,663
Impuesto a la Renta							(312,530)	(312,530)
Ajustes consideraciones NIF 2012 (débito)					(2,627)			(2,627)
Ajustes consideraciones NIF 2012 (crédito)					10,333			10,333
Saldo al 31 de diciembre del 2012	614,200	307,100	1,774	16,253	15,877	(31,838)	984,133	1,907,499

Ver políticas de contabilidad significativas y notas a los estados financieros


Sr. Leivid Moraira
GERENTE GENERAL



Sr. María Elena Yleri
CONTADOR GENERAL
Registro: 28663

ALITECNO COMERCIO DE INSUMOS PARA LA INDUSTRIA DE**Estado de Flujos de Efectivo****Por los años terminados al 31 de diciembre del 2013 y 2012****(En dólares estadounidenses)**

	<u>2013</u>	<u>2012</u>
Flujos de efectivo por las actividades de operación		
Efectivo recibido de clientes	14.338.339	12.302.854
Efectivo pagado a proveedores, empleados y otros	(13.322.939)	(11.540.287)
	<u>1.015.400</u>	<u>762.567</u>
Flujos de efectivo por las actividades de inversión		
Compra de propiedad y equipo	(13.457)	(41.385)
Dividendos Pagados	(568.397)	(718.117)
	<u>(581.854)</u>	<u>(759.502)</u>
Flujos de Efectivo por las Actividades de financiamiento		
Obligaciones Bancarias Neto	(354.199)	(122.977)
	<u>(354.199)</u>	<u>(122.977)</u>
Aumento / (Disminución) neto del efectivo	79.347	(119.912)
Efectivo al inicio del periodo	43.247	163.159
Efectivo al Final del periodo	<u>122.594</u>	<u>43.247</u>

Ver políticas de contabilidad significativas y notas a los estados financieros

Sra. Leivid Morcira
GERENTE GENERAL



Sra. María Elena Viteri
CONTADOR GENERAL
Registro: 20663

**ALITECNO COMERCIO DE INSUMOS PARA LA INDUSTRIA DE
ALIMENTOS S.A.**

**Conciliación de la Utilidad Neta con el Efectivo Neto Provisto
por las Actividades de Operación**

Por los años terminados al 31 de diciembre del 2013 y 2012


(En dólares estadounidenses)

	<u>2013</u>	<u>2012</u>
Utilidad neta	<u>1.214.489</u>	<u>984.133</u>
Ajustes para conciliar la utilidad neta con el efectivo neto provisto por las actividades de operación		
Depreciación	9.697	10.950
Cuentas Incobrables	41.528	39.460
Amortización Intangibles	4.645	
Jubilación Patronal y Desahucio	29.960	3.928
Participación Trabajadores	278.284	228.823
Provisión para Impuesto a la Renta	360.917	312.530
Ajuste Inventarios	54.104	
Pérdida en Baja de Activos	132	845
Ajuste por Niif en el 2012	1.536	4.957
Ajuste por Deterioro facturas	1.893	6.965
Total Ajustes para conciliar utilidad neta	<u>782.696</u>	<u>608.458</u>
Cambios en activos y pasivos operativos:		
Cuentas por cobrar	(369.081)	(703.733)
Inventarios	291.711	(252.510)
Gastos Anticipados		(271)
Otros Activos		152.432
Cuentas por pagar	(354.837)	625.542
Pasivos Acumulados	<u>(549.578)</u>	<u>(651.484)</u>
	<u>(981.785)</u>	<u>(830.024)</u>
Efectivo neto provisto por las actividades de operación	<u><u>1.015.400</u></u>	<u><u>762.567</u></u>

Ver políticas de contabilidad significativas y notas a los estados financieros



**Sra. Leivid Moreira
GERENTE GENERAL**



**Sra. María Elena Viteri
CONTADOR GENERAL
Registro: 20663**