

KRUGERCORPORATION S.A.
(Quito – Ecuador)

Estados Financieros Separados

31 de diciembre de 2013
(Con cifras comparativas de 2012)

(Con el Informe de los Auditores Independientes)

KRUGERCORPORATION S. A.

Estados Financieros Separados
31 de diciembre de 2013
(Con cifras comparativas de 2012)

ÍNDICE

Páginas No.

Informe de los Auditores Independientes	3 - 4
Balances Generales Separados	5
Estados Separados de Resultados Integrales	6
Estados Separados de Cambios en el Patrimonio	7
Estados Separados de Flujos de Efectivo	8
Notas a los Estados Financieros Separados	9 - 31

Abreviaturas usadas:

- US\$ - Dólares de los Estados Unidos de América
- NIIF para las PYMES - Norma Internacional de Información Financiera para Pequeñas y Medianas Entidades
- Compañía - KRUGERCORPORATION S. A.



KRUGERCORPORATION S. A.
(Quito – Ecuador)

Balances Generales Separados
31 de diciembre de 2013 y 2012
(En dólares de los Estados Unidos de América)


<u>Activos</u>	<u>Notas</u>	<u>2013</u>	<u>2012</u>
Activos corrientes:			
Efectivo y equivalentes de efectivo	4	US\$ 741.816	865.102
Cuentas por cobrar - comerciales y otros deudores	5	1.106.022	544.865
Activos por impuestos corrientes	6	39.155	10.359
Total activos corrientes		1.886.993	1.420.326
Activos no corrientes:			
Propiedades y equipos, neto	7	1.677.820	425.899
Goodwill		20.000	-
Activos financieros no corrientes	8	469.943	69.497
Inversiones disponibles para la venta		664	664
Inversiones en subsidiarias	9	131.714	784
Total activos no corrientes		2.300.141	496.844
Total activos		US\$ 4.187.134	1.917.170


Pasivos y Patrimonio de los Accionistas

Pasivos corrientes:			
Vencimientos circulantes de la deuda a largo plazo	13	US\$ 107.454	-
Cuentas por pagar - comerciales y otros acreedores	10	1.400.515	165.727
Pasivos por impuestos corrientes	11	165.754	235.361
Beneficios a empleados a corto plazo	12	281.579	215.161
Total pasivos corrientes		1.955.302	616.249
Pasivos no corrientes:			
Deuda a largo plazo, excluyendo vencimientos circulantes	13	356.342	-
Beneficios a empleados a largo plazo y post - empleo	14	258.546	240.066
Total pasivos no corrientes		614.888	240.066
Total pasivos		2.570.190	856.315

Patrimonio de los accionistas

Capital social	15	625.000	375.000
Reserva legal	15	127.849	46
Utilidades disponibles	15	864.095	685.809
Total patrimonio de los accionistas		1.616.944	1.060.855
Total pasivos y patrimonio de los accionistas		US\$ 4.187.134	1.917.170


Ing. Miguel Rivera
Gerente General


Ing. Natali Ruiz
Contadora General




KRUGERCORPORATION S. A.

Estados de Resultados Integrales Separados
Años que terminaron el 31 de diciembre de 2013 y 2012
(En dólares de los Estados Unidos de América)

	<u>Notas</u>	<u>2013</u>	<u>2012</u>
Ventas netas	16	US\$ 6.659.410	5.578.082
Costo de los servicios	17	<u>(4.386.956)</u>	<u>(3.593.450)</u>
Utilidad bruta en ventas		2.272.454	1.984.632
Ingresos financieros		43.875	162
Gastos de venta y administrativo	18	<u>(1.309.972)</u>	<u>(1.357.711)</u>
Otros gastos		<u>(12.845)</u>	<u>-</u>
Total gastos		<u>(1.278.942)</u>	<u>(1.357.549)</u>
Utilidad antes del impuesto a la renta		993.512	627.083
Impuesto a la renta	19	<u>(231.516)</u>	<u>(111.056)</u>
Utilidad neta	15	US\$ <u>761.996</u>	<u>516.027</u>



Ing. Miguel Rivera
Gerente General



Ing. Natali Ruiz
Contadora General


kruger

KRUGERCORPORATION S. A.

Estados Separados de Cambios en el Patrimonio
Años que terminaron el 31 de diciembre del 2013 y 2012
(En dólares de los Estados Unidos de América)

	Capital social (nota 15)	Reserva legal (nota 15)	Utilidades disponibles (notas 15)				Total patrimonio neto
			Utilidades disponibles	Adopción NIIF por primera vez		Total	
				Ajustes NIIF primera vez	Superávit por valuación		
Saldos al 31 de diciembre del 2011	US\$ 250.000	30.046	178.135	(37.741)	119.231	259.625	539.671
Utilidad neta	-	-	516.027	-	-	516.027	516.027
Pago de dividendos	-	-	(89.843)	-	-	(89.843)	(89.843)
Incremento del capital social	125.000	(30.000)	-	-	-	-	95.000
Saldos al 31 de diciembre del 2012	375.000	46	604.319	(37.741)	119.231	685.809	1.060.855
Utilidad neta	-	-	761.996	-	-	761.996	761.996
Pago de dividendos	-	-	(214.424)	-	-	(214.424)	(214.424)
Apropiación para reserva legal	-	127.849	(127.849)	-	-	(127.849)	-
Incremento del capital social	250.000	-	(250.000)	-	-	(250.000)	-
Ajustes de años anteriores	-	-	8.517	-	-	8.517	8.517
Saldos al 31 de diciembre del 2013	US\$ 625.000	127.895	782.559	(37.741)	119.231	864.049	1.616.944


Ing. Miguel Rivera
Gerente General


Ing. Natali Ruiz
Contadora General


Véanse las notas explicativas que acompañan a los estados financieros adjuntos.




KRUGERCORPORATION S. A.

**Estados Separados de Flujos de Efectivo
Años que terminaron el 31 de diciembre del 2013 y 2012
(En dólares de los Estados Unidos de América)**

	<u>2013</u>	<u>2012</u>
Conciliación de la utilidad neta con el efectivo neto provisto por las actividades de operación:		
Utilidad neta	US\$ 761.996	516.027
Ajustes:		
Depreciación de propiedad y equipos	14.016	11.976
Ajuste de años anteriores	8.517	-
Provisión para jubilación patronal y desahucio	<u>18.480</u>	<u>29.908</u>
	41.013	41.884
Cambios netos en activos y pasivos:		
Disminución (aumento) en activos:		
Cuentas por cobrar - comerciales y otros deudores	(561.157)	439.713
Activos por impuestos corrientes	(28.796)	5.758
(Disminución) aumento en pasivos:		
Cuentas por pagar - comerciales y otros acreedores	1.234.788	(381.763)
Pasivos por impuestos corrientes	(69.607)	145.645
Beneficios a empleados corto plazo	<u>66.418</u>	<u>149.872</u>
	<u>641.646</u>	<u>359.225</u>
Efectivo neto provisto por las actividades de operación	<u>1.444.655</u>	<u>917.136</u>
Flujos de efectivo de las actividades de inversión:		
Adquisición de propiedades y equipos	(1.265.939)	(305.387)
Plusvalía comprada	20.000	-
Aumento en activos financieros no corrientes	<u>(571.374)</u>	<u>(70.161)</u>
Efectivo neto utilizado en las actividades de inversión	<u>(1.817.313)</u>	<u>(375.548)</u>
Flujos de Efectivo de las actividades de financiamiento:		
Préstamos recibidos	487.500	-
Préstamos pagados	(23.704)	-
Dividendos pagados	<u>(214.424)</u>	<u>(89.843)</u>
Efectivo neto provisto por (utilizado en) las actividades de financiamiento	<u>249.372</u>	<u>(89.843)</u>
(Disminución) aumento neto del efectivo durante el período	(123.286)	451.745
Efectivo al inicio del período	<u>865.102</u>	<u>413.357</u>
Efectivo al final del período	US\$ <u>741.816</u>	<u>865.102</u>


Ing. Miguel Rivera
Gerente General


Ing. Natali Ruiz
Contadora General

INFORME DE LOS AUDITORES INDEPENDIENTES

A la Junta General de Accionistas de
KRUGERCORPORATION S. A.:

1. Hemos auditado los estados financieros separados que se acompañan de **KRUGERCORPORATION S. A.** (en adelante la Compañía), los cuales comprenden los balances generales (no consolidados) al 31 de diciembre de 2013 y 2012, y los estados conexos (no consolidados) de resultados integrales, de cambios en el patrimonio y de flujos de efectivo por los años que terminaron en esas fechas, así como un resumen de políticas de contabilidad significativas y otras notas explicativas.

Responsabilidad de la Administración por los Estados Financieros

2. La Administración es responsable de la preparación y presentación razonable de los estados financieros (no consolidados) adjuntos de conformidad con la Norma Internacional de Información Financiera para Pequeñas y Medianas Entidades, y por la estructura de control interno que considere necesaria para la preparación de estados financieros (no consolidados) que estén libres de representaciones erróneas de importancia relativa, debido ya sea por fraude o error.

Responsabilidad de los Auditores


3. Nuestra responsabilidad es expresar una opinión acerca de estos estados financieros (no consolidados) con base en nuestras auditorías. Efectuamos nuestras auditorías de conformidad con las Normas Internacionales de Auditoría. Esas normas requieren que cumplamos con requisitos éticos, así como que planifiquemos y realicemos la auditoría para obtener seguridad razonable acerca de si los estados financieros (no consolidados) están libres de representaciones erróneas de importancia relativa.
4. Una auditoría incluye la ejecución de procedimientos para obtener evidencia de auditoría acerca de los montos y revelaciones en los estados financieros (no consolidados). Los procedimientos seleccionados dependen del juicio profesional del auditor, incluyendo la evaluación de los riesgos de representación errónea de importancia relativa en los estados financieros (no consolidados), debido ya sea a fraude o error. Al efectuar esas evaluaciones de riesgos, los auditores consideran el control interno relevante para la preparación y presentación razonable de los estados financieros (no consolidados) de la Compañía, a fin de diseñar los procedimientos de auditoría que sean apropiados en las circunstancias, pero no con el propósito de expresar una opinión sobre la efectividad del control interno de la Compañía. Una auditoría también incluye evaluar lo apropiado de las políticas contables utilizadas y la razonabilidad de las estimaciones contables hechas por la administración, así como evaluar la presentación en conjunto de los estados financieros (no consolidados).
5. Consideramos que la evidencia de auditoría que hemos obtenido es suficiente y apropiada para proporcionar una base para nuestra opinión de auditoría.

Opinión

6. En nuestra opinión, los estados financieros separados antes mencionados presentan razonablemente, en todos sus aspectos importantes, la situación financiera de **KRUGERCORPORATION S. A.** al 31 de diciembre de 2013 y 2012, su desempeño financiero y sus flujos de efectivo por los años que terminaron en esas fechas, de conformidad con la Norma Internacional de Información Financiera para Pequeñas y Medianas Entidades.
7. Sin calificar nuestra opinión, informamos tal como se explica más ampliamente en la nota 9 a los estados financieros, **KRUGERCORPORATION S.A.** también preparó estados financieros consolidados conforme lo requieren la Norma Internacional de Información Financiera para Pequeñas y Medianas Entidades. Los estados financieros separados adjuntos se presentan por requerimiento de la Superintendencia de Compañías del Ecuador.

Audit Bureau Ecuador Cía. Ltda.

Registro No. SC-RNAE-851



Gustavo Tobar P., Sócio.

Quito, 24 de enero de 2014