



## **JOYGARDENS S.A.**

### **ESTADOS FINANCIEROS**

**31 DE DICIEMBRE DEL 2015**

#### **ÍNDICE**

Informe de los auditores independientes

Estado de situación financiera

Estado de resultados integrales

Estado de cambios en el patrimonio

Estado de flujos de efectivo

Notas explicativas a los estados financieros



## INFORME DE LOS AUDITORES INDEPENDIENTES

A los señores Accionistas

Joygardens S.A.

Quito, 29 de abril del 2016

1. Hemos auditado los estados financieros que se acompañan de Joygardens S.A., que comprenden el estado de situación financiera al 31 de diciembre del 2015 y los correspondientes estados de resultados integrales, de cambios en el patrimonio y de flujos de efectivo por el año terminado en esa fecha, así como un resumen de las políticas contables significativas y otras notas explicativas.

### *Responsabilidad de la Administración de la Compañía por los estados financieros*

2. La Administración de Joygardens S.A. es responsable de la preparación y presentación razonable de estos estados financieros de acuerdo con Normas Internacionales de Información Financiera (NIIF) y del control interno necesario para permitir la preparación de estados financieros que estén libres de distorsiones significativas, debido a fraude o error.

### *Responsabilidad del auditor*

3. Nuestra responsabilidad es expresar una opinión sobre estos estados financieros basados en nuestra auditoría. Nuestra auditoría fue efectuada de acuerdo con Normas Internacionales de Auditoría. Dichas normas requieren que cumplamos con requisitos éticos y planifiquemos y realicemos la auditoría para obtener certeza razonable de que los estados financieros no están afectados por distorsiones significativas. Una auditoría comprende la aplicación de procedimientos destinados a la obtención de la evidencia de auditoría sobre las cantidades y revelaciones presentadas en los estados financieros. Los procedimientos seleccionados dependen del juicio del auditor e incluyen la evaluación del riesgo de distorsiones significativas en los estados financieros por fraude o error. Al efectuar esta evaluación de riesgo, el auditor toma en consideración los controles internos de la Compañía, relevantes para la preparación y presentación razonable de sus estados financieros, a fin de diseñar procedimientos de auditoría adecuados a las circunstancias, pero no con el propósito de expresar una opinión sobre la efectividad del control interno de la entidad. Una auditoría también comprende la evaluación de que las políticas contables utilizadas son apropiadas y de que las estimaciones contables hechas por la Administración son razonables, así como una evaluación de la presentación general de los estados financieros. Consideramos que la evidencia de auditoría que hemos obtenido es suficiente y apropiada para proporcionar una base para expresar nuestra opinión de auditoría.



Joygardens S.A.  
Quito, 29 de abril del 2016

*Opinión*

4. En nuestra opinión, los estados financieros arriba mencionados presentan razonablemente, en todos los aspectos importantes, la situación financiera de Joygardens S.A. al 31 de diciembre del 2015 y el desempeño de sus operaciones y sus flujos de efectivo por el año terminado en esa fecha, de conformidad con Normas Internacionales de Información Financiera (NIIF).

*Asunto que requiere énfasis*

5. Sin calificar nuestra opinión, y tal como se indica en la Nota 1, la Compañía es una subsidiaria de Hojaverde Cía. Ltda. razón por la cual, los estados financieros adjuntos están incorporados en los estados financieros consolidados de su controladora preparados de acuerdo con NIIF y sobre los cuales se emite un informe de auditoría por separado.

No. de Registro en la Superintendencia  
de Compañías, Valores y Seguros: 011


Carlos R. Cruz  
Representante Legal  
No. de Licencia Profesional: 25984

**JOYGARDENS S.A.**


**ESTADO DE SITUACIÓN FINANCIERA  
AL 31 DE DICIEMBRE DEL 2015  
(Expresado en dólares estadounidenses)**

<b>ACTIVOS</b>	<b>Notas</b>	<b>2015</b>	<b>2014</b>
<b>Activos corrientes</b>			
Efectivo y equivalentes de efectivo	6	785,831	627,565
Documentos y cuentas por cobrar			
Comerciales	7	338,165	338,578
Relacionadas	13	3,020	1,079
Otras		21,179	837
Anticipos a proveedores		471	5,937
Impuestos anticipados		158,574	274,586
Inventarios	8	110,558	163,236
<b>Total activos corrientes</b>		<b>1,417,798</b>	<b>1,411,818</b>
<b>Activos no corrientes</b>			
Propiedad, planta y equipo	9	1,366,070	1,438,834
Intangibles		11,757	15,940
Activos biológicos	10	592,581	648,937
Otros activos no corrientes		-	460
<b>Total activos no corrientes</b>		<b>1,970,408</b>	<b>2,104,171</b>
<b>Total activos</b>		<b>3,388,206</b>	<b>3,515,989</b>

Las notas explicativas anexas son parte integrante de los estados financieros.

  
\_\_\_\_\_  
Carlos Carrión  
Gerente General

  
\_\_\_\_\_  
Patricio Mora  
Gerente Financiero


  
\_\_\_\_\_  
Viviana Posso  
Contadora


**JOYGARDENS S.A.**


**ESTADO DE SITUACIÓN FINANCIERA  
AL 31 DE DICIEMBRE DEL 2015  
(Expresados en dólares estadounidenses)**

<b>PASIVOS Y PATRIMONIO</b>	<u>Notas</u>	<u>2015</u>	<u>2014</u>
<b>PASIVOS</b>			
<b>Pasivos corrientes</b>			
Obligaciones financieras	11	-	35,983
Documentos y cuentas por pagar			
Comerciales	12	191,157	270,615
Relacionadas	13	41,850	47,190
Anticipos de clientes		4,935	4,012
Cuentas por pagar a empleados		94,428	95,400
Beneficios a empleados	19	128,911	152,871
Impuestos por pagar		19,493	64,485
<b>Total pasivos corrientes</b>		<u>480,774</u>	<u>670,556</u>
<b>Pasivos no corrientes</b>			
Beneficios a empleados	14	538,226	594,135
Cuentas por pagar relacionadas	13	3,006	38,024
Impuesto a la renta diferido	18	82,901	85,506
<b>Total pasivos no corrientes</b>		<u>624,133</u>	<u>717,665</u>
<b>Total pasivos</b>		<u>1,104,907</u>	<u>1,388,221</u>
<b>PATRIMONIO</b>			
Capital social	20	55,000	55,000
Aporte futuras capitalizaciones		-	812,970
Reservas		1,002,425	29,016
Resultados acumulados	21	1,225,874	1,230,782
<b>Total patrimonio</b>		<u>2,283,299</u>	<u>2,127,768</u>
<b>Total pasivos y patrimonio</b>		<u>3,388,206</u>	<u>3,515,989</u>

Las notas explicativas anexas son parte integrante de los estados financieros.

  
\_\_\_\_\_  
Carlos Carrion  
Gerente General

  
\_\_\_\_\_  
Patricio Mora  
Gerente Financiero


  
\_\_\_\_\_  
Viviana Posso  
Contadora

**JOYGARDENS S.A.**


**ESTADO DE RESULTADOS INTEGRALES  
POR EL AÑO TERMINADO EL 31 DE DICIEMBRE DEL 2015**  
(Expresado en dólares estadounidenses)

	<u>Nota</u>	<u>2015</u>	<u>2014</u>
Ingresos por venta de productos		3,203,998	3,767,457
Costo de producción	15	<u>(2,412,319)</u>	<u>(2,761,986)</u>
Utilidad bruta		<u>791,679</u>	<u>1,005,471</u>
Gastos administrativos	15	(442,069)	(531,943)
Gastos de venta	15	(154,235)	(132,739)
Otros ingresos (egresos) operacionales, neto	16	<u>86,555</u>	<u>64,873</u>
		<u>(509,749)</u>	<u>(599,809)</u>
Utilidad operacional		281,930	405,662
Gastos financieros	17	<u>(28,943)</u>	<u>(15,818)</u>
		<u>(28,943)</u>	<u>(15,818)</u>
Utilidad antes del impuesto a la renta		252,987	389,844
Impuesto a la renta	18	<u>(11,065)</u>	<u>(143,015)</u>
Utilidad neta y resultado integral del año		<u>241,922</u>	<u>246,829</u>

Las notas explicativas anexas son parte integrante de los estados financieros.

  
\_\_\_\_\_  
Carlos Carrión  
Gerente General

  
\_\_\_\_\_  
Patricio Mora  
Gerente Financiero

  
\_\_\_\_\_  
Viviana Posso  
Contadora

**JOYGARDENS S.A.**

**ESTADO DE CAMBIOS EN EL PATRIMONIO  
POR EL AÑO TERMINADO EL 31 DE DICIEMBRE DEL 2015**  
(Expresado en dólares estadounidenses)

	Capital social		Aporte a futura capitalización			Reservas			Resultados acumulados		
				Legal	Reserva Facultativa	Reserva de capital	Por aplicación inicial de NIIF	Resultados	TOTAL		
Saldos al 1 de enero del 2014	55,000	-	812,970	29,016	-	400,017	431,245	220,854	1,949,102		
Resolución de la Junta General de accionistas del 18 de abril del 2015	-	-	-	-	-	-	-	-	-		
Dividendos declarados	-	-	-	-	-	-	-	(68,164)	(68,164)		
Utilidad neta y resultado integral del año	-	-	-	-	-	-	-	246,829	246,829		
Saldos al 31 de diciembre del 2014	55,000	-	812,970	29,016	-	400,017	431,245	399,520	2,127,768		
Resolución de la Junta General de accionistas del 30 de mayo del 2015	-	-	-	-	-	-	-	-	-		
Dividendos declarados	-	-	-	-	-	-	-	(86,391)	(86,391)		
Apropiación de reservas	-	-	-	-	160,439	-	-	(160,439)	-		
Resolución de la Junta General de socios al 15 de diciembre 2015	-	-	(812,970)	-	812,970	-	-	-	-		
Apropiación reservas	-	-	-	-	-	-	-	-	-		
Utilidad neta y resultado integral del año	-	-	-	-	-	-	-	241,922	241,922		
Saldos al 31 de diciembre del 2015	55,000	-	-	29,016	973,409	400,017	431,245	394,612	2,283,299		

Las notas explicativas anexas son parte integrante de los estados financieros.



Carlos Carrion  
Gerente General



Patricio Mora  
Gerente Financiero




Viviana Posso  
Contadora

**JOYGARDENS S.A.**


**ESTADO DE FLUJOS DE EFECTIVO  
POR EL AÑO TERMINADO EL 31 DE DICIEMBRE DEL 2015  
(Expresado en dólares estadounidenses)**

	Nota	2015	2014
<b>Flujo de efectivo de las actividades de operación:</b>			
Utilidad antes del impuesto a la renta		252,987	389,843
Más (menos) cargos (créditos) a resultados que no representan movimiento de efectivo:			
Depreciación propiedad, planta y equipo	9	72,764	150,338
Amortización de activos biológicos	10	67,726	70,091
Amortización de activos intangibles		4,181	4,530
Provisión por deterioro de cuentas por cobrar comerciales	7	(3,483)	3,496
Provisiones por beneficios empleados	19	180,009	253,597
Provisiones para jubilación patronal y desahucio	14	(49,081)	81,243
		<u>525,103</u>	<u>953,138</u>
<b>Cambios en activos y pasivos:</b>			
Cuentas por cobrar comerciales		3,896	(3,933)
Cuentas por cobrar a compañías relacionadas		(19,411)	26,474
Otras cuentas por cobrar		(20,342)	(814)
Anticipos de proveedores		5,466	(3,479)
Impuestos anticipados		116,012	9,568
Inventarios		52,678	(11,491)
Otros activos no corrientes		460	-
Cuentas por pagar comerciales y otras cuentas por pagar		(157,888)	(16,473)
Cuentas por pagar a compañías relacionadas		(5,340)	44,922
Anticipos de clientes		925	(6,710)
Beneficios empleados		(210,797)	(268,741)
Impuestos por pagar		(58,662)	8,348
Impuestos pagados		-	(68,697)
Provisiones por beneficios a empleados		-	1
Efectivo neto provisto por las actividades de operación		<u>249,570</u>	<u>680,279</u>
<b>Flujo de efectivo de las actividades de inversión:</b>			
Adiciones de propiedad, planta y equipo, neto	9	-	(111,774)
Adiciones de activos biológicos	10	(73,858)	(68,310)
Bajas de activos biológicos intangibles	10	62,488	29,296
		-	(3,750)
Efectivo neto utilizado en las actividades de inversión		<u>(13,700)</u>	<u>(154,538)</u>
<b>Flujo de efectivo de las actividades de financiamiento:</b>			
Obligaciones financieras		(35,983)	(42,629)
Préstamos con compañías relacionadas		42,440	112,860
Pago de dividendos		(86,391)	(68,164)
Efectivo neto utilizado en las actividades de financiamiento		<u>(79,934)</u>	<u>(97,933)</u>
Incremento neto de efectivo		158,266	426,234
Efectivo al inicio del año		<u>627,565</u>	<u>201,331</u>
Efectivo al final del año	0	<u><u>785,831</u></u>	<u><u>627,565</u></u>

Las notas explicativas anexas son parte integrante de los estados financieros.

  
\_\_\_\_\_  
Carlos Carrión  
Gerente General

  
\_\_\_\_\_  
Patrio Mora  
Gerente Financiero

  
\_\_\_\_\_  
Viviana Rosso  
Contadora



## **JOYGARDENS S.A.**

### **NOTAS A LOS ESTADOS FINANCIEROS POR EL AÑO TERMINADO EL 31 DE DICIEMBRE DEL 2015 (Expresado en dólares estadounidenses)**

---

#### **1. INFORMACIÓN GENERAL**

##### **1.1 Constitución y operaciones**

Joygardens S.A. (en adelante la Compañía) es una subsidiaria de Hojaverde Cía. Ltda., fue constituida en la ciudad de Quito, en el año 1995 e inscrita en el registro mercantil de la ciudad de Quito el 30 de enero de 1996, con el objeto principal de dedicarse al cultivo, siembra, producción, explotación, compra, venta, comercialización y exportación de productos agrícolas y/o agroindustriales.

La compañía exporta el 99.99% de su producción a mercados de Rusia, Estados Unidos, entre los principales.

##### **1.2 Situación económica del país**

A partir del año 2014 la disminución sustancial en el precio del petróleo ha afectado la economía del país, cuyos impactos, entre otros, han sido los siguientes: disminución de depósitos en el sector financiero, incremento en los índices de desempleo, incremento en los índices de morosidad en la cartera de crédito de las entidades financieras así como la restricción en el acceso a líneas de crédito en los bancos a nivel nacional.

El petróleo constituye la principal fuente de ingresos del Presupuesto General del Estado lo que ha generado importantes reajustes a dicho presupuesto en el año 2015, y a una disminución del mismo para el año 2016. Adicionalmente, la devaluación de otras monedas con respecto al Dólar de los Estados Unidos de América, moneda de uso legal en el Ecuador, ha tenido un impacto negativo en las exportaciones no petroleras del país.

En la actualidad las autoridades económicas están diseñando diferentes alternativas para hacer frente a estas situaciones, tales como: priorización de las inversiones, incrementar la inversión extranjera a través de alianzas público-privadas con beneficios tributarios, disminución del gasto corriente, financiamiento del déficit fiscal mediante la emisión de bonos del Estado, obtención de financiamiento a través de organismos internacionales y gobiernos extranjeros (China), entre otras medidas. Así también, ha mantenido el esquema de restricción de importaciones a través salvaguardas y derechos arancelarios con el fin de mejorar la balanza comercial, aspecto que debe ir desmontando en el 2016. No se cuenta aún con todos los elementos que permitan prever razonablemente la evolución futura de la situación antes comentada.

En el caso de las florícolas, la crisis que afronta Rusia, con la baja del precio del petróleo y la devaluación del rublo, perjudica la exportación de flores ecuatorianas al país euroasiático, considerado el segundo destino de las rosas nacionales. Los cultivadores y exportadores de flores en el Ecuador han percibido desde julio del 2015 una disminución cada vez mayor en el consumo del producto por parte de Rusia. La crisis que enfrenta el inmenso país euroasiático se ha traducido en que cada mes baje la cantidad de flores que el Ecuador solía exportar.

La Administración de la Compañía considera que la situación antes indicada ha originado efectos en las operaciones de la Compañía tales como: disminución sustancial en las ventas principalmente al mercado ruso, especulación importante en los precios del mercado, mayor oferta de productos presionando a la reducción del precio. Ante lo cual la Administración está adoptando las siguientes medidas: Incursionar

## **JOYGARDENS S.A.**

### **NOTAS A LOS ESTADOS FINANCIEROS POR EL AÑO TERMINADO EL 31 DE DICIEMBRE DEL 2015 (Expresado en dólares estadounidenses)**

---

en nuevos mercados, participar en ferias y eventos en mercados potenciales, que se considera le permitirán afrontar las situaciones antes indicadas y continuar operando en forma rentable.

#### **1.3 Autorización de estados financieros**

Los estados financieros al 31 de diciembre del 2015, han sido emitidos con la autorización de fecha 31 de marzo del 2016 del Gerente General de la Compañía y posteriormente serán puestos a consideración del Directorio y de la Junta General de Accionistas para su aprobación definitiva.

#### **2. RESUMEN DE LAS PRINCIPALES POLÍTICAS CONTABLES**

A continuación se describen las principales políticas contables adoptadas en la preparación de estos estados financieros. Estas políticas han sido diseñadas en función a las NIIF vigentes al 31 de diciembre de 2015 y aplicadas de manera uniforme a los años que se presentan en estos estados financieros.

##### **2.1 Bases de preparación de estados financieros**

Los presentes estados financieros de la Compañía han sido preparados de acuerdo con Normas Internacionales de Información Financiera (NIIF) emitidas por el IASB (International Accounting Standard Board) que han sido adoptadas en Ecuador y representan la adopción integral, explícita y sin reservas de las referidas normas internacionales y aplicadas de manera uniforme a los ejercicios que se presentan.

La preparación de los estados financieros conforme a las NIIF requiere el uso de estimaciones contables. También exige a la Administración que ejerza su juicio en el proceso de aplicación de las políticas contables de la Compañía. En la Nota 3 se revelan las áreas que implican un mayor grado de juicio o complejidad o las áreas donde los supuestos y estimaciones son significativos para la elaboración de los estados financieros. Debido a la subjetividad inherente en este proceso contable, los resultados reales pueden diferir de los montos estimados por la Administración.

A la fecha de emisión de estos estados financieros, se han publicado enmiendas, mejoras e interpretaciones a las normas existentes que no han entrado en vigencia y que la Compañía no ha adoptado con anticipación.

Estas son de aplicación obligatoria en la preparación de los estados financieros de la Compañía a partir de las fechas indicadas a continuación:

## JOYGARDENS S.A.

### NOTAS A LOS ESTADOS FINANCIEROS POR EL AÑO TERMINADO EL 31 DE DICIEMBRE DEL 2015 (Expresado en dólares estadounidenses)

Norma	Tema	Aplicación obligatoria para ejercicios iniciados a partir de:
NIIF 11	Enmienda relativa a la adquisición de una participación en una operación conjunta "Acuerdos conjuntos".	1 de enero 2016
NIC 16 y 38	Enmiendas a estas Normas relacionadas con los métodos de depreciación y amortización.	1 de enero 2016
NIC 16 y 41	Enmiendas a estas Normas relacionadas con las plantas (activo biológico) portadoras de frutos y su inclusión como parte del rubro "Propiedades, planta y equipo".	1 de enero 2016
NIIF 10 y NIC 28	Enmiendas relacionadas con la venta o la aportación de bienes entre un inversor y su asociada o negocio conjunto.	1 de enero 2016
NIC 27	Enmienda que trata de la inclusión del método de valor patrimonial proporcional (VPP) para la valoración de inversiones.	1 de enero 2016
NIIF 14	Publicación de la norma "Cuentas de Diferimientos de Actividades Reguladas".	1 de enero 2016
NIIF 5	Mejoras que clarifican ciertos temas de clasificación entre activos.	1 de enero 2016
NIIF 7	Mejoras que modifican lo relacionado a las revelaciones de los contratos de prestación de servicios y las revelaciones requeridas para los estados financieros interinos.	1 de enero 2016
NIC 19	Mejoras que clarifican el modo de determinar la tasa de descuento para las obligaciones por beneficios post-empleo.	1 de enero 2016
NIC 34	Mejoras que clarifican lo relacionado con la información revelada en el reporte interino y las referencias incluidas en el mismo.	1 de enero 2016
NIC 1	Enmiendas a la NIC 1, revelaciones relacionadas con materialidad, disgregación y subtotales, notas y Otros resultados integrales.	1 de enero 2016
NIIF 10, IFRS 12 y NIC 28	Enmiendas a este grupo de Normas, que clarifican ciertos aspectos sobre la preparación y elaboración de estados financieros consolidados y acerca de la opción del método del valor patrimonial proporcional en entidades que no son entidades de inversión.	1 de enero 2016
NIIF 9	Publicación de la norma "Instrumentos financieros", versión completa.	1 de enero 2018
NIIF 15	Publicación de la norma "Reconocimiento de los ingresos procedentes de los contratos con los clientes", esta norma reemplazara a la NIC 11 y B.	1 de enero 2018

La Administración estima que la adopción de las enmiendas a las NIIF y las nuevas interpretaciones antes descritas no generará un impacto significativo en los estados financieros en el año de su aplicación inicial.

#### 2.1.1 Moneda funcional y moneda de presentación

Las partidas en los estados financieros de la Compañía se expresan en la moneda del ambiente económico primario donde opera la entidad (moneda funcional). Los estados financieros se expresan en dólares estadounidenses, que es la moneda funcional y la moneda de presentación de la Compañía. A menos que se indique lo contrario, las cifras incluidas en los estados financieros adjuntos están expresadas en dólares estadounidenses.

#### 2.2 Efectivo

Incluye el efectivo disponible y depósitos a la vista en Bancos.

#### 2.3 Activos y pasivos financieros

##### 2.3.1 Clasificación

La Compañía clasifica sus activos financieros en las siguientes categorías: "activos financieros a valor razonable a través de ganancias y pérdidas", "préstamos y cuentas por cobrar", "activos financieros mantenidos hasta su vencimiento" y "activos financieros disponibles para la venta". Los pasivos financieros se clasifican en las siguientes categorías: "pasivos financieros a valor razonable a través de ganancias y pérdidas" y "otros pasivos financieros". La clasificación depende del propósito para el cual se

## JOYGARDENS S.A.

### NOTAS A LOS ESTADOS FINANCIEROS POR EL AÑO TERMINADO EL 31 DE DICIEMBRE DEL 2015 (Expresado en dólares estadounidenses)

---

adquirieron los activos o contrataron los pasivos. La Administración determina la clasificación de sus activos y pasivos financieros a la fecha de su reconocimiento inicial.

Al 31 de diciembre del 2015 y 2014, la Compañía solo mantuvo activos financieros en la categoría de "Préstamos y cuentas por cobrar". De igual forma, la Compañía solo mantuvo pasivos financieros en la categoría de "Otros pasivos financieros". Las características de los referidos instrumentos financieros se explican seguidamente:

**Préstamos y cuentas por cobrar:** representados en el estado de situación financiera por las cuentas por cobrar Comerciales y a Compañías relacionadas. Son activos financieros no derivados que dan derecho a pagos fijos o determinables y que no cotizan en un mercado activo. Se incluyen en el activo corriente, excepto por los de vencimiento mayor a 12 meses cortados desde la fecha del estado de situación financiera.

**Otros pasivos financieros:** representados en el estado de situación financiera por las cuentas por pagar comerciales y cuentas por pagar a compañías relacionadas. Se incluyen en el pasivo corriente, excepto por los de vencimiento mayor a 12 meses contados a partir de la fecha del estado de situación financiera.

#### 2.3.2 Reconocimiento y medición inicial y posterior

##### Reconocimiento -

La Compañía reconoce un activo o pasivo financiero en el estado de situación financiera a la fecha de la negociación, es decir cuando se compromete a comprar el activo o pagar el pasivo.

##### Medición inicial –

Los activos y pasivos financieros son medidos inicialmente a su valor razonable más cualquier costo atribuible a la transacción, que de ser significativo, es reconocido como parte del activo o pasivo; siempre que el activo o pasivo financiero no sea designado como de "valor razonable a través de pérdidas y ganancias" y éste es significativo. Con posterioridad al reconocimiento inicial la Compañía valoriza los mismos como se describe a continuación:

##### Medición posterior

###### (a) Préstamos y cuentas por cobrar

Posterior a su reconocimiento inicial se miden al costo amortizado aplicando el método de interés efectivo. En específico la Compañía presenta las siguientes cuentas dentro de esta categoría:

- (i) Cuentas por cobrar comerciales: Estas cuentas corresponden a los montos adeudados por sus clientes por la exportación de productos en el curso normal de los negocios. Se reconocen a su valor nominal que es equivalente a su costo amortizado pues no generan intereses y son exigibles hasta 90 días.
- (ii) Cuentas por cobrar a compañías relacionadas: Estas cuentas corresponden a los montos adeudados por compañías relacionadas por la venta de productos en el curso normal de los

## JOYGARDENS S.A.

### NOTAS A LOS ESTADOS FINANCIEROS POR EL AÑO TERMINADO EL 31 DE DICIEMBRE DEL 2015 (Expresado en dólares estadounidenses)

---

negocios. Se reconocen a su valor nominal que es equivalente a su costo amortizado pues no generan intereses y son exigibles hasta 90 días.

- (iii) Otras cuentas por cobrar: Representadas principalmente por cuentas por cobrar a empleados que se liquidan en el corto plazo. Se registran al valor del desembolso realizado que es el equivalente a su costo amortizado, pues no generan intereses.

#### (b) Otros pasivos financieros

Se miden al costo amortizado aplicando el método de interés efectivo. En específico, la Compañía presenta las siguientes cuentas dentro de esta categoría:

- i) Obligaciones financieras: Se registran inicialmente a su valor nominal que no difieren de su valor razonable, pues están contratados a las tasas vigentes en el mercado. No existen costos de transacciones significativas incurridos al momento de su contratación. Los intereses devengados en estas obligaciones se presentan en el estado de resultados integrales bajo el rubro "Gastos financieros", los intereses pendientes de pago se presentan en el estado de situación financiera, bajo el rubro "Obligaciones financieras".
- ii) Cuentas por pagar comerciales: Son obligaciones de pago por bienes o servicios adquiridos de proveedores locales o del exterior en el curso normal de los negocios. Si se esperan pagar en un año o menos se clasifican como pasivos corrientes, de lo contrario se presentan como pasivos no corrientes. Se reconocen a su valor nominal que es equivalente a su costo amortizado pues no generan intereses y son pagaderos hasta en 90 días.
- iii) Cuentas por pagar a compañías relacionadas: Corresponden a obligaciones de pago por transacciones comerciales y de financiamiento. Las operaciones comerciales se registran a su valor nominal que es equivalente a su costo amortizado, pues son exigibles por parte del acreedor en el corto plazo y no devengan intereses.
- iv) Otras cuentas por pagar: Corresponde a obligaciones de pago con los empleados de la Compañía por sueldos y salarios y beneficios, al IESS por aportes y préstamos quirografarios y otras provisiones. Estas operaciones se registran a su valor nominal que es equivalente a su costo amortizado, pues son exigibles por parte del acreedor en el corto plazo y no devengan intereses.

#### 2.3.3 Deterioro de activos financieros

La Compañía establece una provisión para pérdidas por deterioro de sus cuentas por cobrar cuando existe evidencia objetiva de que no será capaz de cobrar todos los importes que se le adeudan de acuerdo con los términos originales de las cuentas a cobrar. La existencia de dificultades financieras significativas por parte del deudor, la probabilidad de que el deudor entre en quiebra o reorganización financiera y la falta o mora en los pagos se consideran indicadores de que la cuenta a cobrar se ha deteriorado. Al 31 de diciembre del 2015 y 2014 no fue requerido el registro de provisiones por deterioro de cuentas por cobrar.

## **JOYGARDENS S.A.**

### **NOTAS A LOS ESTADOS FINANCIEROS POR EL AÑO TERMINADO EL 31 DE DICIEMBRE DEL 2015 (Expresado en dólares estadounidenses)**

---

#### **2.3.4 Baja de activos y pasivos financieros**

Un activo financiero se elimina cuando expiran los derechos a recibir los flujos de efectivo del activo o si la Compañía transfiere el activo a un tercero sin retener sustancialmente los riesgos y beneficios del activo.

Un pasivo es eliminado cuando las obligaciones de la Compañía especificadas en el contrato se han liquidado.

#### **2.4 Inventarios**

Los inventarios se registran al costo o a su valor neto de realización, el que resulte menor.

El inventario de producto terminado se registra al costo determinado bajo el método de costos estándar que incluye los costos directos e indirectos de producción, y otros costos. El costo se determina utilizando el método del promedio ponderado. El valor neto realizable es el precio de venta estimado en el curso normal de los negocios, menos los gastos de comercialización, distribución y otros relacionados directamente con la venta.

El costo de los materiales de operación incluyen los costos relacionados con la adquisición, transporte y otros incurridos para dejarlos listos para su utilización, netos de descuentos y promociones recibidas atribuibles a los inventarios.

Cuando las condiciones del mercado generan que el costo supere a su valor neto de realización, se registra una provisión de deterioro por la diferencia de valor. En dicha estimación de deterioro se considera también los montos relacionados a obsolescencia técnica de los productos. La Compañía estima que la mayor parte de los inventarios de químicos y envases tienen una rotación menor a 30 días, los inventarios de rosas de 3 días. Las pérdidas relacionadas con inventarios se cargan a los resultados integrales en el período en que se causan.

#### **2.5 Propiedad, planta y equipo**

Los activos fijos son registrados al costo histórico, menos depreciaciones acumuladas y pérdidas por deterioro, en caso de producirse. El costo incluye los desembolsos directamente atribuibles a la adquisición o construcción del activo. Los desembolsos posteriores a la compra o adquisición sólo son capitalizados cuando es probable que beneficios económicos futuros asociados a la inversión fluyan hacia la Compañía y los costos pueden ser medidos razonablemente. Los desembolsos posteriores correspondientes a reparaciones o mantenimiento y son registrados en los resultados integrales cuando son incurridos.

Los terrenos no se deprecian. La depreciación de otros activos fijos es calculada linealmente basada en la vida útil estimada de los bienes y se considera valores los residuales, debido a que la Administración de la Compañía estima un valor de realización de sus activos fijos al término de su vida útil de todos. Debido al tipo de operaciones de la Compañía, no se han identificado componentes significativos que posean vidas útiles diferenciadas. Las estimaciones de vidas útiles y valores residuales de los activos fijos son revisadas, y ajustadas si es necesario, a cada fecha de cierre de los estados financieros.

Las vidas útiles estimadas de los activos fijos son las siguientes:

## JOYGARDENS S.A.

### NOTAS A LOS ESTADOS FINANCIEROS POR EL AÑO TERMINADO EL 31 DE DICIEMBRE DEL 2015 (Expresado en dólares estadounidenses)

---

<u>Tipo de bienes</u>	<u>Número de años</u>
Edificios	40
Maquinaria y equipo	25
Muebles y enseres	15
Equipos de oficina	12
Vehículos	10

Las pérdidas y ganancias por la venta de activos fijos, se calculan comparando los ingresos obtenidos con el valor en libros y se incluyen en el estado de resultados integrales en el rubro "Otros egresos operacionales".

Cuando el valor en libros de un activo fijo excede a su monto recuperable, este es reducido inmediatamente hasta su valor recuperable.

#### 2.6 Activos biológicos

Las plantaciones son registradas al costo histórico, menos depreciaciones acumuladas y pérdidas por deterioro, en caso de producirse. El costo incluye el valor de los patrones, mini-plantas o yemas adquiridas más los costos de preparación del suelo, químicos y otros costos incurridos hasta la fecha de producción, la cual se estima entre seis y nueve meses y, el valor pagado por regalías por los derechos de siembra, cosecha y comercialización de las distintas variedades de rosas.

Las plantas en estado vegetativo no se amortizan. La amortización de las plantas en producción se calcula usando el método de línea recta para asignar su costo a resultados en el término de su vida útil estimada de 7 años en promedio.

El valor en libros de aquellas plantas que no son consideradas rentables, es dado de baja con cargo a los resultados del ejercicio en que se realiza el referido análisis.

Cuando el valor en libros de las plantaciones excede a su monto recuperable, este es reducido inmediatamente hasta su valor recuperable.

En cumplimiento con lo requerido por la NIC 41, la Administración de la Compañía, procedió a estimar el valor razonable de sus activos biológicos aplicando la metodología de flujos de caja proyectados descontados. Como resultado de este proceso, la Administración identificó limitaciones en la aplicación de premisas con relación a factores externos de mercado, principalmente debido a la falta de información de industria y entidades de control; debido a estas limitaciones, la Administración considera que los resultados de los flujos de caja proyectados descontados no son precisos, existiendo incertidumbre sobre la presentación de un saldo de activos biológicos que podría alterar la razonabilidad de los estados financieros de la Compañía al 31 de diciembre del 2015 y 2014. Por lo antes mencionado, la Administración de la Compañía adoptó como política contable, mantener el valor contable de sus activos biológicos a su costo menos su depreciación acumulada y cualquier pérdida acumulada por deterioro del valor, según lo permiten las normas contables.

**JOYGARDENS S.A.**

**NOTAS A LOS ESTADOS FINANCIEROS  
POR EL AÑO TERMINADO EL 31 DE DICIEMBRE DEL 2015**  
(Expresado en dólares estadounidenses)

---

**2.7 Deterioro de activos no financieros (propiedad, planta y equipo, intangibles y activos biológicos)**

Los activos sujetos a depreciación o amortización, se someten a pruebas de deterioro cuando se producen eventos o circunstancias que indican que podría no recuperarse su valor en libros. Las pérdidas por deterioro corresponden al monto en el que el valor en libros del activo excede a su valor recuperable. El valor recuperable de los activos corresponde al mayor entre el monto neto que se obtendrá de su venta o su valor en uso. Para efectos de la evaluación por deterioro, los activos se agrupan a los niveles más pequeños en los que generen flujos de efectivo identificables (unidades generadoras de efectivo). Los saldos en libros de activos no financieros que han sido objeto de castigos por deterioro se revisan a cada fecha de cierre de los estados financieros para verificar posibles reversiones del deterioro.

En el caso que el monto del valor libros del activo exceda a su monto recuperable, la Compañía registra una pérdida por deterioro en los resultados del ejercicio.

La Administración ha realizado los análisis pertinentes y considera que no se han producido eventos que indiquen que sus activos no financieros significativos no podrían recuperarse a su valor en libros, con excepción de los activos biológicos para los cuáles se registraron bajas por erradicación por un monto de US\$62,726 (2014: US\$29,296).

**2.8 Impuesto a la renta corriente y diferido**

El gasto por Impuesto a la renta del año comprende el Impuesto a la renta corriente y el diferido. El impuesto se reconoce en el estado de resultados integrales, excepto cuando se trata de partidas que se reconocen directamente en el patrimonio. En este caso el impuesto también se reconoce en otros resultados integrales o directamente en el patrimonio.

**2.8.1 Impuesto a la renta corriente**

El cargo por Impuesto a la renta corriente se calcula mediante la tasa de impuesto aplicable a las utilidades gravables y se carga a los resultados del año en que se devenga con base en el impuesto por pagar exigible.

Las normas tributarias vigentes establecen una tasa de impuesto mixto, de acuerdo a la composición societaria de cada Compañía y su domiciliación específicamente, para los regímenes fiscales preferentes se considera el 25% y para regímenes domiciliados en Ecuador se aplicará el 22%, y en el caso de que la participación societaria sea igual o mayor al 50% se aplicará la tarifa del 25% porcentualmente de las utilidades gravables, la cual se reduce al 12%. Joygardens S.A., aplica el 22% después del análisis realizado.

Se encuentra vigente la norma que exige el pago de un "anticipo mínimo de Impuesto a la renta", cuyo valor es calculado en función de las cifras reportadas el año anterior sobre el 0.2% del patrimonio, 0.2% de los costos y gastos deducibles, 0.4% de los ingresos gravables y 0.4% de los activos.

La referida norma establece que en caso de que el Impuesto a la renta causado sea menor que el monto del anticipo mínimo, este último se convertirá en Impuesto a la renta definitivo, a menos que el contribuyente solicite al Servicio de Rentas Internas su devolución, lo cual podría ser aplicable, de acuerdo con la norma que rige la devolución de este anticipo.



## JOYGARDENS S.A.

### NOTAS A LOS ESTADOS FINANCIEROS POR EL AÑO TERMINADO EL 31 DE DICIEMBRE DEL 2015 (Expresado en dólares estadounidenses)

---

Durante el 2015 y 2014 la Compañía registró como gasto impuesto a la renta el valor determinado como sobre la base del 12% y 22% (reversión) sobre las utilidades gravables, ver Nota 18.

#### 2.8.2 Impuesto a la renta diferido

El Impuesto a la renta diferido se provisiona en su totalidad, por el método del pasivo, sobre las diferencias temporales que surgen entre las bases tributarias de activos y pasivos y sus respectivos valores registrados en los estados financieros. El Impuesto a la renta diferido se determina usando tasas tributarias que han sido promulgadas a la fecha del estado de situación financiera y que se espera serán aplicables cuando el Impuesto a la renta diferido activo se realice o el Impuesto a la renta pasivo se pague. Los impuestos a la renta diferidos activos sólo se reconocen en la medida que sea probable que se produzcan beneficios tributarios futuros contra los que se puedan usar las diferencias temporales.

El saldo de Impuestos a la renta diferido activo se compensan con el saldo del Impuesto diferido pasivo cuando exista el derecho legal exigible a compensar impuestos activos corrientes con impuestos pasivos corrientes y cuando el Impuesto a la renta diferido activo y pasivo se relaciona con la misma autoridad tributaria.

El Impuesto diferido activo que se genera de los derechos por amortización de las pérdidas tributarias es reconocido únicamente cuando existe evidencia razonable de que estos se recuperarán en el tiempo.

El Impuesto diferido está calculado considerando el decremento progresivo de las tasas impositivas mencionado anteriormente.

#### 2.9 Beneficios a los empleados

##### 2.9.1 Beneficios de corto plazo

Corresponden principalmente a:

- i) Participación de los trabajadores en las utilidades: Calculada en función del 15% de la utilidad contable anual antes del impuesto a la renta, según lo establecido por la legislación ecuatoriana vigente. Se registra con cargo a resultados y se presenta como parte de los costos y gastos.
- ii) Décimo tercer y décimo cuarto sueldos: Se provisionan y pagan de acuerdo a la legislación vigente en el Ecuador.
- iii) Vacaciones: Se registra el costo correspondiente a las vacaciones del personal sobre base devengada.

##### **Beneficios de largo plazo (Jubilación Patronal, Desahucio):**

**Provisiones de jubilación patronal y desahucio:** La Compañía tiene un plan de beneficio definido para jubilación patronal, normado por las leyes laborales ecuatorianas. Adicionalmente de acuerdo a las leyes vigentes, en los casos determinación de la relación laboral por desahucio solicitado por el empleador o por el trabajador, el empleador bonificará al trabajador con el veinticinco por ciento del equivalente a la última remuneración mensual por cada uno de los años de servicios prestados a la misma Compañía o empleador, este beneficio se denomina desahucio.

## **JOYGARDENS S.A.**

### **NOTAS A LOS ESTADOS FINANCIEROS POR EL AÑO TERMINADO EL 31 DE DICIEMBRE DEL 2015 (Expresado en dólares estadounidenses)**

---

La Compañía determina anualmente la provisión para jubilación patronal y desahucio con base en estudios actuariales practicados por un profesional independiente y se provisiona con cargo a los costos y gastos (resultados) del año, aplicando el método de Costeo de Crédito Unitario Proyectado y representan el valor presente de las obligaciones a la fecha del estado de situación financiera, el cual es obtenido descontando los flujos de salida de efectivo a la tasa del 8.68% (2014: 8.68%) anual, la cual fue determinada aplicando la tasa de bonos del Gobierno ecuatoriano de alta calidad denominados en la misma moneda en la que los beneficios serán pagados y que tienen términos que se aproximan a los términos de las obligaciones mantenidas con los empleados hasta su vencimiento.

Las hipótesis actuariales incluyen variables como son, en adición a la tasa de descuento, tasa de mortalidad, edad, sexo, años de servicio, remuneraciones, incremento futuro de remuneraciones, tasa de rotación, entre otras.

Las ganancias y pérdidas actuariales que surgen de los ajustes basados en la experiencia y cambios en los supuestos actuariales se cargan a los otros resultados integrales en el periodo en el que surgen.

Los costos de los servicios pasados se reconocen inmediatamente en resultados del año.

Al cierre del año 2015 y 2014 las provisiones cubren a todos los trabajadores que se encontraban trabajando para la Compañía.

#### **2.10 Distribución de dividendos**

La distribución de dividendos a los socios de la Compañía se deduce del patrimonio y se reconocen como pasivos corrientes en los estados financieros en el periodo en el que los dividendos han sido aprobados por los socios de la Compañía.

#### **2.11 Reconocimiento de ingresos**

Los ingresos comprenden el valor razonable de lo cobrado o por cobrar por la exportación de flores al mercado europeo en el curso normal de las operaciones. Los ingresos se muestran netos de IVA, rebajas y descuentos otorgados.

Los ingresos son reconocidos en la medida en que es probable que los beneficios económicos fluyan hacia la Compañía, puedan ser medidos con fiabilidad y cuando la Compañía efectúa la transferencia total de riesgos y beneficios al comprador y no mantiene el derecho a disponer de ellos, ni el control sobre los mismos.

### **3. ESTIMACIONES Y CRITERIOS CONTABLES SIGNIFICATIVOS**

La preparación de estados financieros requiere que la administración realice estimaciones y utilice supuestos que afectan los montos incluidos en estos estados financieros y sus notas explicativas. Las estimaciones realizadas y supuestos utilizados por la Compañía se encuentran basadas en la experiencia histórica, cambios en la industria e información suministrada por fuentes externas calificadas. Sin embargo, los resultados finales podrían diferir de las estimaciones bajo ciertas condiciones.

## **JOYGARDENS S.A.**

### **NOTAS A LOS ESTADOS FINANCIEROS POR EL AÑO TERMINADO EL 31 DE DICIEMBRE DEL 2015** (Expresado en dólares estadounidenses)

---

Las estimaciones y políticas contables significativas son definidas como aquellas que son importantes para reflejar correctamente la situación financiera y los resultados de la Compañía y/o las que requieren un alto grado de juicio por parte de la Administración.

Las principales estimaciones y aplicaciones del criterio profesional se encuentran relacionadas con los siguientes conceptos:

- Provisiones por beneficios a los empleados: las hipótesis empleadas en el cálculo actuarial de jubilación patronal y desahucio se efectúan con base en estudios actuariales practicados por profesionales independientes (Nota 2.9).
- Propiedad, planta y equipo, activos biológicos e intangibles: La estimación de vidas útiles y valor residual que se evalúan al cierre de cada año (Notas 2.5, 2.6 y 2.7).
- Impuesto a la renta diferido: la Compañía ha realizado la estimación de sus impuestos diferidos considerando que todas las diferencias entre el valor en libros y la base tributaria de los activos y pasivos se revertirán en el futuro (Nota 2.8.2).

#### **4. ADMINISTRACION DE RIESGOS**

##### **4.1 Factores de riesgo financiero**

Las actividades de la Compañía la exponen a una variedad de riesgos financieros tales como: riesgos de mercado (incluye: riesgo de tipo de cambio y riesgo de precio), riesgo de crédito y riesgo de liquidez. El programa general de administración de riesgos de la Compañía trata de minimizar potenciales efectos adversos en su desempeño financiero; además, se encamina a que las actividades con riesgo financiero de la Compañía estén sujetas a políticas y procedimientos de identificación, medición y control.

La gerencia financiera tiene a su cargo la administración de riesgos de acuerdo con las políticas aprobadas por la Gerencia General. El objetivo es identificar evaluar y administrar los riesgos financieros en coordinación estrecha con las unidades operativas de la Compañía y proporciona guías y principios para la administración general de riesgos así como las políticas para cubrir áreas específicas, tales como el riesgo de tasas de interés, el riesgo de crédito y el riesgo de liquidez.

##### **(a) Riesgos de mercado**

###### **(i) Riesgo de tipo de cambio:**

La Compañía opera en el ámbito internacional sin embargo su exposición al riesgo de tipo de cambio es mínima debido a que todas sus operaciones son acordadas en dólares estadounidenses, por tanto, no está expuesto a riesgo de tipo de cambio por operaciones con monedas extranjeras.

###### **(ii) Riesgo de precio:**

La exposición a la variación de precios de la Compañía está relacionada con las regulaciones que afecten al sector floricultor y exportador. Esta circunstancia es medida constantemente por la gerencia financiera para determinar la estructura de precios adecuada. Si bien existe un riesgo de precio debido

**JOYGARDENS S.A.**

**NOTAS A LOS ESTADOS FINANCIEROS  
POR EL AÑO TERMINADO EL 31 DE DICIEMBRE DEL 2015**  
(Expresado en dólares estadounidenses)

---

a que se preven cambios por las políticas del Gobierno Central la Compañía mantiene una adecuada relación con sus principales clientes.

**(b) Riesgo de crédito**

Las políticas de crédito de la Compañía están íntimamente relacionadas con el nivel de riesgo que está dispuesta a aceptar en el curso normal de los negocios.

La Compañía no tiene una concentración de riesgos crediticios en el caso de cuentas por cobrar a compañías relacionadas, ya que su nivel de recuperabilidad es menor a 90 días.

Respecto al riesgo de crédito asociado con los saldos de depósitos, la Compañía solo realiza operaciones con instituciones con una calificación de riesgo superior, determinada por Compañías independientes de calificación de riesgo. Adicionalmente, la Compañía ha determinado cupos y tipos de transacciones por cada entidad.

**(c) Riesgo de liquidez**

La política para el manejo del riesgo de liquidez involucra el mantenimiento de nivel de efectivo de seguridad y acceso inmediato a recursos. Por tanto la Compañía mantiene solo tiene inversiones con plazos inferiores a 180 días, cuyos montos son suficientes para cubrir eventuales pasivos inmediatos con saldos relacionados a proveedores y otros con antigüedad menor a un año.

El cuadro a continuación analiza los pasivos financieros de la Compañía agrupados sobre la base del periodo remanente a la fecha del estado de situación financiera hasta la fecha de su vencimiento. Los montos revelados en el cuadro son los flujos de efectivo no descontados que incluyen el pago de intereses.

La información comparativa se ha reestructurado de acuerdo a lo que permite la modificación a la NIIF 7 para las revelaciones del riesgo de liquidez.

	Menos de 1 año	Entre 1 y 5 años
<u>Al 31 de diciembre de 2015</u>		
Documentos y cuentas por pagar comerciales	191,157	-
Documentos y centas por pagar a compañías relacionadas	41,850	3,006
<u>Al 31 de diciembre de 2014</u>		
Obligaciones financieras	38,054	-
Cuentas por pagar comerciales	270,615	-
Cuentas por pagar a compañías relacionadas	50,338	39,255

**JOYGARDENS S.A.**

**NOTAS A LOS ESTADOS FINANCIEROS  
POR EL AÑO TERMINADO EL 31 DE DICIEMBRE DEL 2015**  
(Expresado en dólares estadounidenses)

---

**4.2 Riesgo de capitalización**

Los objetivos de la Compañía cuando administra su capital es proteger el principio en marcha de sus operaciones, así como precautelar la inversión de sus socios, garantizar los intereses de partes relacionadas, y mantener una estructura apropiada de capital.

La Compañía utiliza capital de terceras partes substancialmente para financiera parte de su capital de trabajo y utiliza su propio capital para realizar inversiones de largo plazo. La distribución de dividendos es además una parte significativa de su estrategia de administración de capital.

La Administración de la Compañía monitorea su capital sobre la base del ratio de apalancamiento. Este ratio se calcula dividiendo la deuda neta para el capital total. El capital total se obtiene de la suma de la deuda neta y el total del patrimonio.

Los ratios de apalancamiento al 31 de diciembre son:

	<u>2015</u>	<u>2014</u>
Cuentas por pagar comerciales	191,157	270,615
Cuentas por pagar a compañías relacionadas	44,856	85,214
Obligaciones Financieras	-	35,983
	<u>236,013</u>	<u>391,812</u>
Menos: Efectivo y equivalentes de efectivo	<u>785,831</u>	<u>627,565</u>
Deuda neta	1,021,844	1,019,377
Total patrimonio neto	2,283,299	2,127,768
Capital total	3,305,143	3,147,145
<b>Ratio de apalancamiento</b>	<u><u>31%</u></u>	<u><u>32%</u></u>

**JOYGARDENS S.A.**

**NOTAS A LOS ESTADOS FINANCIEROS  
POR EL AÑO TERMINADO EL 31 DE DICIEMBRE DEL 2015**  
(Expresado en dólares estadounidenses)

---

**5. INSTRUMENTOS FINANCIEROS**

**5.1 Categorías de instrumentos financieros**

La Compañía mantiene todos sus instrumentos financieros a corto plazo, a continuación se presentan los valores en libros de cada categoría de instrumentos financieros al cierre de cada ejercicio:

	<u>2015</u>	<u>2014</u>
<b>Activos financieros medidos al costo</b>		
Efectivo y equivalentes de efectivo	785,831	627,565
<b>Activos financieros medidos al costo amortizado</b>		
Cuentas por cobrar comerciales	338,165	338,578
Cuentas por cobrar a compañías relacionadas	3,020	1,079
Otras cuentas por cobrar	21,179	837
<b>Total activos financieros</b>	<u>1,148,195</u>	<u>968,059</u>
<b>Pasivos financieros medidos al costo amortizado</b>		
Cuentas por pagar comerciales	191,157	270,615
Cuentas por Pagar a Compañías Relacionadas	44,856	85,214
Obligaciones Financieras	-	35,983
<b>Total pasivos financieros</b>	<u>236,013</u>	<u>391,812</u>

**5.2 Valor razonable de instrumentos financieros**

El valor en libros de los instrumentos financieros corresponde o se aproxima a su valor razonable.

**5.3 Calidad crediticia de los activos financieros**

En la Nota 2.4.3., se detalla la metodología para efectuar los análisis y evaluación del deterioro. La calidad crediticia del efectivo determinado por calificadoras independientes es como sigue:

	<u>2015</u>	<u>2014</u>
<u>Efectivo:</u>		
Caja	350	350
AAA-	77,879	31,616
AA-	26,727	26,226
No disponible (1)	680,875	569,373
	<u>785,831</u>	<u>627,565</u>

(1) Corresponde al saldo que la Compañía mantiene en la entidad financiera International Financial Bank, la cual no cuenta con una calificación de riesgo.

**JOYGARDENS S.A.**

**NOTAS A LOS ESTADOS FINANCIEROS  
POR EL AÑO TERMINADO EL 31 DE DICIEMBRE DEL 2015**  
(Expresado en dólares estadounidenses)

**6. EFECTIVO Y EQUIVALENTES DE EFECTIVO**

Composición:

	<u>2015</u>	<u>2014</u>
Caja	350	350
Bancos locales	104,606	57,842
Bancos del exterior	<u>680,875</u>	<u>569,373</u>
	<u>785,831</u>	<u>627,565</u>

**7. DOCUMENTOS Y CUENTAS POR COBRAR COMERCIALES**

Composición:

	<u>2015</u>	<u>2014</u>
Clientes del exterior	348,956	346,332
Clientes nacionales	<u>821</u>	<u>709</u>
	349,777	347,041
Provisión cuentas incobrables (1)	<u>(11,612)</u>	<u>(8,463)</u>
	<u>338,165</u>	<u>338,578</u>

(1) El movimiento de la provisión por deterioro es como sigue:

	<u>2015</u>	<u>2014</u>
Saldo inicial al 1 de enero	8,463	6,609
Incrementos	3,483	3,496
Reversos / utilizaciones	<u>(334)</u>	<u>(1,642)</u>
Saldo final al 31 de diciembre	<u>11,612</u>	<u>8,463</u>

**8. INVENTARIOS**

Composición:

	<u>2015</u>	<u>2014</u>
Químicos y fertilizantes	38,932	44,241
Material de empaque	27,951	40,840
Materiales varios y herramientas	<u>43,675</u>	<u>78,155</u>
	<u>110,558</u>	<u>163,236</u>

**JOYGARDENS S.A.**

**NOTAS A LOS ESTADOS FINANCIEROS  
POR EL AÑO TERMINADO EL 31 DE DICIEMBRE DEL 2015**  
(Expresado en dólares estadounidenses)

**9. PROPIEDAD, PLANTA Y EQUIPO**

El movimiento y los saldos de los activos fijos se presentan a continuación:

<u>Descripción</u>	<u>Terrenos</u>	<u>Edificios</u>	<u>Invernaderos</u>	<u>Maquinaria y equipo</u>	<u>Muebles y enseres</u>	<u>Equipo de oficina</u>	<u>Vehículos</u>	<u>Construcciones en curso</u>	<u>Plásticos invernaderos</u>	<u>Total</u>
<b>Al 1 de enero del 2014</b>										
Costo histórico	699,000	311,149	487,366	326,417	10,806	4,187	1,149	14,077	208,824	2,062,975
Depreciación acumulada	-	(79,943)	(239,725)	(165,649)	(2,873)	(610)	(76)	-	(96,701)	(585,577)
Valor en libros al 31 de diciembre del 2012	699,000	231,206	247,641	160,768	7,933	3,577	1,073	14,077	112,123	1,477,398
<b>Movimiento 2014</b>										
Adiciones	-	35,280	-	26,151	-	3,390	-	47,043	-	111,774
Depreciación	-	(6,690)	-	(25,157)	(771)	(707)	(133)	-	(96,802)	(150,338)
Ajuste de depreciación acumulada	-	-	(18,078)	-	-	-	-	-	-	-
Valor en libros	699,000	257,796	229,563	161,762	7,162	6,170	940	61,120	15,321	1,438,834
<b>Al 31 de diciembre del 2014</b>										
Costo histórico	699,000	346,429	487,366	352,568	10,806	7,487	1,149	61,120	208,824	2,174,749
Depreciación acumulada	-	(88,633)	(257,803)	(190,806)	(3,644)	(1,317)	(209)	-	(193,503)	(735,915)
Valor en libros al 31 de diciembre del 2013	699,000	257,796	229,563	161,762	7,162	6,170	940	61,120	15,321	1,438,834
<b>Movimiento 2015</b>										
Transferencias	-	50,700	-	-	-	-	-	(50,700)	-	-
Depreciación	-	(11,750)	(18,096)	(24,981)	(440)	(2,145)	(133)	-	(15,219)	(72,764)
Valor en libros	699,000	302,746	211,467	136,781	6,722	4,025	807	4,420	102	1,366,070
<b>Al 31 de diciembre del 2015</b>										
Costo histórico	699,000	403,129	487,366	352,568	10,806	7,487	1,149	4,420	208,824	2,174,749
Depreciación acumulada	-	(100,383)	(275,899)	(215,787)	(4,084)	(3,462)	(342)	-	(208,722)	(808,679)
Valor en libros al 31 de diciembre del 2014	699,000	302,746	211,467	136,781	6,722	4,025	807	4,420	102	1,366,070

No existen propiedades, plantas y equipos que hayan sido entregados en garantía.



JOYGARDENS S.A.

NOTAS A LOS ESTADOS FINANCIEROS  
POR EL AÑO TERMINADO EL 31 DE DICIEMBRE DEL 2015  
(Expresado en dólares estadounidenses)

10. **ACTIVOS BIOLÓGICOS**

Composición:

	<u>2015</u>	<u>2014</u>	<u>Tasa anual de depreciación</u> <u>%</u>
Plantas y regalías por activar	117,775	103,946	-
Plantas y regalías productivas	<u>716,310</u>	<u>751,825</u>	20%
	834,085	855,771	
Menos:			
Amortización acumulada	<u>(241,504)</u>	<u>(206,834)</u>	
Total al 31 de diciembre	<u>592,581</u>	<u>648,937</u>	

Movimiento:

	<u>2015</u>	<u>2014</u>
<u>Plantas y regalías por activar</u>		
Saldo inicial al 1 de enero	103,946	105,750
Adiciones (regalías, injertación, patrones, y emas)	73,858	68,310
Activaciones (plantas, patrones, y emas, regalías)	<u>(60,029)</u>	<u>(70,114)</u>
	<u>117,775</u>	<u>103,946</u>
<u>Plantas y regalías en producción</u>		
Saldo inicial al 1 de enero	544,991	574,264
Adiciones a plantaciones	60,029	70,114
Erradicación de la planta	(62,488)	(29,296)
Amortización del año	<u>(67,726)</u>	<u>(70,091)</u>
	<u>474,806</u>	<u>544,991</u>

**JOYGARDENS S.A.**

**NOTAS A LOS ESTADOS FINANCIEROS  
POR EL AÑO TERMINADO EL 31 DE DICIEMBRE DEL 2015**  
(Expresado en dólares estadounidenses)

**11. OBLIGACIONES FINANCIERAS**

La Compañía mantiene obligaciones financieras a largo plazo, a continuación se presentan:

<u>Institución</u>	<u>2015</u>			<u>2014</u>		
	<u>Plazo en días</u>	<u>Tasa de interés anual %</u>	<u>Valor</u>	<u>Plazo en días</u>	<u>Tasa de interés anual %</u>	<u>Valor</u>
Banco Internacional		-	-	225	9.50	35,983
			-			35,983

**12. DOCUMENTOS Y CUENTAS POR PAGAR COMERCIALES**

Composición:

	<u>2015</u>	<u>2014</u>
Proveedores locales	169,994	258,207
Acreedores varios	21,163	12,408
	<u>191,157</u>	<u>270,615</u>

**13. SALDOS Y TRANSACCIONES CON COMPAÑÍAS RELACIONADAS**

El siguiente es un resumen de las principales transacciones realizadas durante los años 2015 y 2014 con compañías y partes relacionadas. Se incluye bajo la denominación de compañías y partes relacionadas a: i) las personas naturales o jurídicas (compañías) que directamente o indirectamente controlan o son controladas por la Compañía, tienen control conjunto o influencia significativa (asociadas) y ii) personal clave de la gerencia o administración.

**JOYGARDENS S.A.**

**NOTAS A LOS ESTADOS FINANCIEROS**  
**POR EL AÑO TERMINADO EL 31 DE DICIEMBRE DEL 2015**  
 (Expresado en dólares estadounidenses)

<u>Sociedad</u>	<u>Relación</u>	<u>Transacción</u>	<u>2015</u>	<u>2014</u>
<u>Ventas</u>				
Hoja Verde Cía. Ltda	Relacionada	Comercial	19,425	83,797
Floricola las Marias Flormare S.A.	Relacionada	Comercial	298	625
			<u>19,723</u>	<u>84,422</u>
<u>Compras</u>				
Hoja Verde Cía. Ltda	Relacionada	Comercial	32,411	16,957
Hojaverde Gourmet S.A.	Relacionada	Comercial	-	391
Floricola las Marias Flormare S.A.	Relacionada	Comercial	4,891	14,686
Letort Calisto Carlos Mauricio	Relacionada	Comercial	20,487	-
			<u>57,789</u>	<u>32,034</u>

Composición de los principales saldos con compañías y partes relacionadas:

<u>Sociedad</u>	<u>Relación</u>	<u>Transacción</u>	<u>2015</u>	<u>2014</u>
<u>Cuentas por cobrar</u>				
Floricola las Marias Flormare S.A.	Relacionada	Ventas	72	-
Hoja Verde Cía. Ltda	Relacionada	Ventas	2,948	1,079
			<u>3,020</u>	<u>1,079</u>
<u>Cuentas por pagar</u>				
Floricola las Marias Flormare	Relacionada	Compras	554	1,131
Hoja Verde	Relacionada	Compras	1,862	1,116
			<u>2,416</u>	<u>2,247</u>
<u>Prestamos accionistas</u>				
<u>Corto plazo</u>				
Carrión Letort Carlos	Accionista	Préstamo	-	3,691
Carrión Lucía	Accionista	Préstamo	-	3,691
Letort Mena Mauricio	Accionista	Préstamo	39,434	37,561
			<u>39,434</u>	<u>44,943</u>
			<u>41,850</u>	<u>47,190</u>
<u>Largo plazo</u>				
Letort Mena Mauricio	Accionista	Préstamo	3,006	38,024
			<u>3,006</u>	<u>38,024</u>

No se han efectuado con partes no vinculadas operaciones equiparables a las indicadas precedentemente.

**Remuneraciones personal clave de la gerencia -**

Durante el ejercicio terminado al 31 de diciembre del 2015 y 2014, la Compañía pagó US\$180,098 y US\$177,119, respectivamente, por concepto de salarios y beneficios sociales de corto plazo. Personal clave se refiere a son aquellas personas que tienen autoridad y responsabilidad para planificar, dirigir y controlar las actividades de la Compañía.

**JOYGARDENS S.A.**

**NOTAS A LOS ESTADOS FINANCIEROS  
POR EL AÑO TERMINADO EL 31 DE DICIEMBRE DEL 2015**  
(Expresado en dólares estadounidenses)

**14. BENEFICIOS A EMPLEADOS - JUBILACIÓN PATRONAL Y DESAHUCIO**

El saldo de la provisión para jubilación patronal y desahucio al 31 de diciembre del 2015 y 2014, corresponde al 100% del valor actual de la reserva matemática calculada actuarialmente por un profesional independiente para todos los trabajadores, que a dichas fechas se encontraban prestando servicios para la Compañía.

Los principales supuestos actuariales usados fueron los siguientes:

	<u>2015</u>	<u>2014</u>
Tasa de incremento salarial	11.41%	4.50%
Tasa de descuento	8.68%	8.68%
Tasa de incremento de pensiones	4.00%	4.00%
Tablas de mortalidad	IESS 2002	IESS 2002

El movimiento de la provisión para la jubilación patronal y desahucio en el pasivo ha sido el siguiente:

	<u>Jubilación</u>		<u>Desahucio</u>	
	<u>2015</u>	<u>2014</u>	<u>2015</u>	<u>2014</u>
Al 1 de enero	529,632	464,307	64,503	48,585
Costo laboral por servicios actuariales	(83,622)	44,776	6,977	13,413
Costo financiero	17,857	20,549	2,879	2,505
Al 31 de diciembre	<u>463,867</u>	<u>529,632</u>	<u>74,359</u>	<u>64,503</u>

Los importes reconocidos en las cuentas de resultados son los siguientes:

	<u>Jubilación</u>		<u>Desahucio</u>	
	<u>2015</u>	<u>2014</u>	<u>2015</u>	<u>2014</u>
Costo laboral por servicios actuariales	(83,622)	44,776	13,805	13,413
Costo por financiero	17,857	20,549	2,879	2,505
Al 31 de diciembre	<u>(65,765)</u>	<u>65,325</u>	<u>16,684</u>	<u>15,918</u>

**JOYGARDENS S.A.**

**NOTAS A LOS ESTADOS FINANCIEROS  
POR EL AÑO TERMINADO EL 31 DE DICIEMBRE DEL 2015**  
(Expresado en dólares estadounidenses)

**15. COSTOS Y GASTOS POR NATURALEZA**

Los costos y gastos operacionales agrupados de acuerdo a su naturaleza al cierre de cada ejercicio son los siguientes:

<u>2015</u>	<u>Costo de producción</u>	<u>Gastos administrativos</u>	<u>Gastos de ventas</u>	<u>Total</u>
Remuneración y beneficios sociales	1,026,941	278,267	101,094	1,406,302
Jubilación patronal y desahucio	43,250	4,402	1,429	49,081
Depreciaciones	70,048	2,718	-	72,766
Amortización activo biológico	67,726	-	-	67,726
Amortización Seguros	-	10,317	-	10,317
Baja de plantas	62,488	-	-	62,488
Honorarios profesionales	24,339	36,917	630	61,886
Alimentación	-	7,819	910	8,729
Impuestos y contribuciones	-	49,176	-	49,176
Mantenimiento	155,735	7,210	1,079	164,024
Movilización y transporte	260,642	15,419	31,463	307,524
Seguros	-	-	-	-
Servicios básicos	48,815	11,945	2,287	63,047
Materiales	618,463	-	-	618,463
Vigilancia	30,986	348	-	31,334
Baja de cuentas por cobrar comerciales	-	3,483	-	3,483
Otros costos y gastos	2,886	14,048	15,343	32,277
	<u>2,412,319</u>	<u>442,069</u>	<u>154,235</u>	<u>3,008,623</u>
<u>2014</u>	<u>Costo de producción</u>	<u>Gastos administrativos</u>	<u>Gastos de ventas</u>	<u>Total</u>
Remuneración y beneficios sociales	1,078,208	341,259	89,435	1,508,902
Jubilación patronal y desahucio	75,518	7,169	1,653	84,340
Depreciaciones	148,346	1,992	-	150,338
Amortización activo biológico	70,091	-	-	70,091
Amortización Seguros	-	9,052	-	9,052
Baja de plantas	29,296	-	-	29,296
Honorarios profesionales	28,769	61,550	1,025	91,344
Alimentación	76,953	9,339	1,194	87,486
Impuestos y contribuciones	-	34,873	-	34,873
Mantenimiento	203,740	18,729	2,447	224,916
Movilización y transporte	249,033	16,032	22,311	287,376
Seguros	-	-	-	-
Servicios básicos	47,031	11,514	2,308	60,853
Materiales	724,216	-	-	724,216
Vigilancia	29,760	348	-	30,108
Baja de cuentas por cobrar comerciales	-	3,496	-	3,496
Otros costos y gastos	1,025	16,590	12,366	29,981
	<u>2,761,986</u>	<u>531,943</u>	<u>132,739</u>	<u>3,426,668</u>

**JOYGARDENS S.A.**

**NOTAS A LOS ESTADOS FINANCIEROS  
POR EL AÑO TERMINADO EL 31 DE DICIEMBRE DEL 2015**  
(Expresado en dólares estadounidenses)

---

**16. OTROS INGRESOS OPERACIONALES NETO**

	<u>2015</u>	<u>2014</u>
<u>Otros ingresos</u>		
Certificados de abono tributario	88,706	15,569
Otros ingresos	693	52,329
	<u>89,399</u>	<u>67,898</u>
<u>Otros gastos</u>		
Intereses y multas por mora	(2,648)	(2,221)
Otros gastos	(196)	(804)
	<u>(2,844)</u>	<u>(3,025)</u>
	<u>86,555</u>	<u>64,873</u>

**17. GASTOS FINANCIEROS, NETO**

Composición:

	<u>2015</u>	<u>2014</u>
<u>Gastos financieros</u>		
Intereses y comisiones (1)	(25,766)	(10,318)
Intereses préstamos relacionadas	(3,177)	(5,500)
	<u>(28,943)</u>	<u>(15,818)</u>

(1) Corresponde a los intereses pagados a las instituciones financieras.

**18. IMPUESTO A LA RENTA CORRIENTE Y DIFERIDO**

La composición del impuesto a la renta es la siguiente:

	<u>2015</u>	<u>2014</u>
Impuesto a la renta corriente	13,670	88,649
Impuesto a la renta diferido:		
Generación de impuesto por diferencias temporales	(2,605)	54,366
	<u>11,065</u>	<u>143,015</u>

**JOYGARDENS S.A.**

**NOTAS A LOS ESTADOS FINANCIEROS  
POR EL AÑO TERMINADO EL 31 DE DICIEMBRE DEL 2015**  
(Expresado en dólares estadounidenses)

**18.1 Impuesto corriente**

**Conciliación contable tributaria del Impuesto a la renta corriente**

A continuación se detalla la determinación del impuesto a la renta corriente sobre los años terminados al 31 de diciembre:

	<u>2015</u>	<u>2014</u>
Utilidad antes de participación laboral e Impuesto a la renta	297,632	458,639
Participación trabajadores	(44,645)	(68,796)
Deducciones de ley	13,216	(15,568)
Gastos no deducibles (1)	(63,580)	29,277
Otras partidas (2)	(88,706)	(604)
	<u>(183,715)</u>	<u>(55,691)</u>
Base tributaria	113,917	402,948
Utilidad a reinvertir (3)	113,917	-
Saldo utilidad gravable	<u>-</u>	<u>402,948</u>
Tasa impositiva (si se reinvierten las utilidades)	12%	12%
Tasa impositiva (si se distribuyen las utilidades)	<u>22%</u>	<u>22%</u>
Impuesto a la renta determinado	13,670	88,649
Anticipo mínimo Impuesto a la renta (4)	<u>-</u>	<u>-</u>
Impuesto a la renta causado (gasto del año)	<u><u>13,670</u></u>	<u><u>88,649</u></u>

- (1) Corresponde principalmente a US\$ 26,473 (2014: 8,456) por pagos sin respaldos, US\$90,053 (2014: US\$ 20,821) por excedente de provisión de jubilación patronal.
- (2) Corresponde a ingresos exentos US\$88,706 (2014: US\$604).
- (3) Para el 2015 la compañía se acogerá al beneficio de reducción de 10 puntos de acuerdo a la normativa tributaria y procederá a reinvertir el resultado del ejercicio en el año 2016.
- (4) La Compañía se acogió al decreto ejecutivo No. 645, del Registro Oficial Suplemento 476 del 9 de abril del 2015, el cual menciona que se exonera del pago del cien por ciento (100%) del anticipo mínimo al impuesto a la renta correspondiente al periodo fiscal 2015, al sector productor y exportador de flores.

## JOYGARDENS S.A.

### NOTAS A LOS ESTADOS FINANCIEROS POR EL AÑO TERMINADO EL 31 DE DICIEMBRE DEL 2015 (Expresado en dólares estadounidenses)

---

#### Situación fiscal -

De acuerdo con la normativa tributaria vigente, los años 2012 al 2015 están sujetos a una posible fiscalización.

#### Precios de transferencia -

Las normas tributarias vigentes incorporan el principio de plena competencia para las operaciones realizadas con partes relacionadas. Por su parte el Servicio de Rentas Internas solicita se prepare y remita por parte de la Sociedad un estudio de precios de transferencia y un anexo de operaciones, entre otros, para aquellas compañías que hayan tenido operaciones con partes relacionadas domiciliadas en el exterior y locales (dependiendo de ciertas consideraciones) en el mismo período fiscal y cuyo monto acumulado sea superior a US\$15,000,000 (Anexo e Informe o US\$3,000,000 solo presentar Anexo). Se incluye como partes relacionadas a las empresas domiciliadas en paraísos fiscales. El indicado estudio debe ser remitido hasta el mes de septiembre del 2016 conforme el noveno dígito del RUC. Adicionalmente exige que en su declaración de Impuesto a la renta anual declare las operaciones de activos, pasivos, ingresos y egresos.

Además, aquellos contribuyentes con un impuesto causado superior al 3% de los ingresos gravados y que no tengan transacciones con paraísos fiscales o exploten recursos naturales están exentos de la referida normativa.

A la fecha de emisión de estos estados financieros, la Administración de la Compañía informa que está exenta de presentar el informe mencionado en el párrafo anterior debido a que cumple con los criterios mencionados en la Resolución del Servicio de Rentas Internas NAC-DGERCGC11-00029 del 17 de enero del 2011.

#### 18.2 Impuesto a la renta diferido

El análisis de impuestos diferidos activo es el siguiente:

	<u>2015</u>	<u>2014</u>
Impuestos diferidos activo:		
Impuesto diferido activo que se liquidará después de 12 meses	-	76,175
	<u>-</u>	<u>76,175</u>

El movimiento de la cuenta impuesto a la renta diferido activo es el siguiente:

	<u>US\$</u>
Al 1 de enero del 2014	76,175
Crédito a resultados por impuestos diferidos	-
Al 31 de diciembre del 2014	76,175
Crédito a resultados por impuestos diferidos	(76,175)
Al 31 de diciembre del 2015	<u>-</u>



**JOYGARDENS S.A.**

**NOTAS A LOS ESTADOS FINANCIEROS  
POR EL AÑO TERMINADO EL 31 DE DICIEMBRE DEL 2015**  
(Expresado en dólares estadounidenses)

---

El análisis de impuestos diferidos pasivos es el siguiente:

	<u>2015</u>	<u>2014</u>
Impuestos diferidos pasivos:		
Impuesto diferido pasivo que se liquidará después de 12 meses	<u>82,901</u>	<u>161,681</u>
	<u>82,901</u>	<u>161,681</u>

El movimiento de la cuenta impuesto a la renta diferido pasivo es el siguiente:

	<u>US\$</u>
Al 1 de enero del 2014	161,681
Débito a resultados por impuestos diferidos	<u>(78,780)</u>
Al 31 de diciembre del 2014	82,901
Débito a resultados por impuestos diferidos	<u>-</u>
Al 31 de diciembre del 2015	<u>82,901</u>

El movimiento del impuesto a la renta diferido sin considerar compensación es el siguiente:

	<u>Propiedad, planta y equipo</u>	<u>Activos biológicos</u>	<u>Jubilación patronal</u>	<u>Total</u>
Impuesto diferido activo:				
Al 1 de enero del 2014	(70,223)	(29,564)	68,647	(31,140)
Crédito (débito) a resultados por impuestos diferidos	<u>(61,894)</u>	<u>-</u>	<u>7,528</u>	<u>(54,366)</u>
Al 31 de diciembre del 2014	(132,117)	(29,564)	76,175	(85,506)
Débito (crédito) a resultados por impuestos diferidos	<u>78,780</u>	<u>-</u>	<u>(76,175)</u>	<u>2,605</u>
Al 31 de diciembre del 2015	<u>(53,337)</u>	<u>(29,564)</u>	<u>-</u>	<u>(82,901)</u>

La relación entre el gasto por impuesto y la utilidad antes de impuestos al cierre de los ejercicios 2015 y 2014 se muestra a continuación:

**JOYGARDENS S.A.****NOTAS A LOS ESTADOS FINANCIEROS  
POR EL AÑO TERMINADO EL 31 DE DICIEMBRE DEL 2015**  
(Expresado en dólares estadounidenses)

	<u>2015</u>	<u>2014</u>
Utilidad antes del Impuesto a la renta	252,987	389,843
Impuesto a la renta definitivo	13,670	88,649
Tasa efectiva	5%	23%

**19. BENEFICIOS A EMPLEADOS**

	<u>Saldo al inicio</u>	<u>Incrementos</u>	<u>Pagos, utilizaciones y otros movimientos</u>	<u>Saldo al final</u>
<u>Año 2015</u>				
<b>Pasivos corrientes</b>				
Beneficios Sociales (1)	<u>152,871</u>	<u>180,009</u>	<u>(203,969)</u>	<u>128,911</u>
<b>Pasivos no corrientes</b>				
Jubilación patronal	529,632	(65,765)	-	463,867
Desahucio	<u>64,503</u>	<u>16,684</u>	<u>(6,828)</u>	<u>74,359</u>
	<u>594,135</u>	<u>(49,081)</u>	<u>(6,828)</u>	<u>538,226</u>
<u>Año 2014</u>				
<b>Pasivos corrientes</b>				
Beneficios Sociales (1)	<u>168,014</u>	<u>253,567</u>	<u>(268,710)</u>	<u>152,871</u>
<b>Pasivos no corrientes</b>				
Jubilación patronal	464,307	65,325	-	529,632
Desahucio	<u>48,585</u>	<u>15,918</u>	<u>-</u>	<u>64,503</u>
	<u>512,892</u>	<u>81,243</u>	<u>-</u>	<u>594,135</u>

(1) Incluye principalmente beneficios tales como décimo tercer y décimo cuarto sueldos, vacaciones entre otros.

**20. CAPITAL SOCIAL**

El capital suscrito y pagado de la Compañía al 31 de diciembre del 2015 y 2014, está representado por 55,000 acciones de valor nominal US\$1 cada una.

Las participaciones de la Compañía no presentan restricciones para el pago de dividendos o devoluciones de capital.

La Compañía no cotiza sus acciones en la bolsa de valores.

## **JOYGARDENS S.A.**

### **NOTAS A LOS ESTADOS FINANCIEROS POR EL AÑO TERMINADO EL 31 DE DICIEMBRE DEL 2015 (Expresado en dólares estadounidenses)**

---

#### **21. RESERVAS Y RESULTADOS ACUMULADOS**

##### **21.1 Reserva legal**

De acuerdo con la legislación vigente, la Compañía debe apropiar por lo menos el 10% de la utilidad neta del año a una reserva legal hasta que el saldo de dicha reserva alcance el 50% del capital suscrito. La reserva legal no está disponible para distribución de dividendos, pero puede ser capitalizada o utilizada para absorber pérdidas.

##### **21.2 Reserva facultativa**

Mediante Acta de Junta General Universal Extraordinaria de Accionistas celebrada el 30 de mayo del 2015, se aprueba que el valor de US\$160,439 sea transferidos a reservas facultativas y que US\$86,391 sea repartidas.

Mediante Acta de Junta General Universal Extraordinaria de Accionistas celebrada el 15 de diciembre del 2015, se establece que el monto total de las aportaciones para futuras capitalizaciones entregado por los accionistas por US\$812,970, sea transferido como reserva facultativa.

##### **21.3 Reserva de capital**

Corresponde a los saldos por re-expresión monetaria.

##### **21.4 Resultados acumulados**

Los resultados (utilidades o pérdidas) de cada ejercicio son incluidos en este rubro, manteniendo registros que permiten identificar su ejercicio de origen. Con la aprobación de la Junta General de Accionistas y cumpliendo las disposiciones normativas aplicables, las utilidades son distribuidas o destinadas a reservas, mientras que las pérdidas se mantienen en Resultados acumulados o se compensan con la Reserva legal, Reserva de capital u otras reservas y cuentas patrimoniales de libre disposición de los accionistas.

##### **21.5 Resultados acumulados de aplicación inicial de NIIF**

De acuerdo a lo establecido por la Superintendencia los ajustes de adopción por primera vez de las NIIF, se registran en el Patrimonio en la subcuenta denominada Resultados acumulados provenientes de la adopción por primera vez de las NIIF, separada del resto de los resultados acumulados y su saldo acreedor no podrá ser distribuido entre los socios, no será utilizado en aumentar su capital, en virtud de que no corresponde a resultados operacionales. De existir un saldo acreedor, este podrá ser utilizado en enjugar pérdidas acumuladas y las del último ejercicio económico concluido, si las hubiere o devuelto, en caso de liquidación de la Compañía a sus accionistas.

**JOYGARDENS S.A.**

**NOTAS A LOS ESTADOS FINANCIEROS  
POR EL AÑO TERMINADO EL 31 DE DICIEMBRE DEL 2015**  
(Expresado en dólares estadounidenses)

---

**22. EVENTOS SUBSECUENTES**

Entre el 31 de diciembre del 2015 y la fecha de emisión de estos estados financieros no se produjeron eventos que, en la opinión de la Administración, pudieran tener un efecto significativo sobre dichos estados financieros que no se hayan revelado en los mismos.

\* \* \* \*