

CONTENIDO

INFORME DE LOS AUDITORES INDEPENDIENTES

ESTADOS FINANCIEROS DE CASA BRASIL SABRASIL CIA. LTDA.

ESTADOS DE SITUACIÓN FINANCIERA CLASIFICADOS

ESTADOS DE RESULTADOS INTEGRALES POR FUNCIÓN

ESTADOS DE CAMBIOS EN EL PATRIMONIO NETO

ESTADOS DE FLUJO DEL EFECTIVO - MÉTODO DIRECTO

NOTAS A LOS ESTADOS FINANCIEROS INDIVIDUALES

1.	IDENTIFICACIÓN DE LA EMPRESA Y ACTIVIDAD ECONÓMICA.	1
2.	RESUMEN DE LAS PRINCIPALES POLÍTICAS CONTABLES.	1
3.	POLÍTICA DE GESTIÓN DE RIESGOS.	13
4.	ESTIMACIONES Y JUICIOS O CRITERIOS CRÍTICOS DE LA ADMINISTRACIÓN.	14
5.	EFECTIVO.	16
6.	DOCUMENTOS Y CUENTAS POR COBRAR CLIENTES NO RELACIONADOS.	16
7.	OTRAS CUENTAS POR COBRAR.	16
8.	INVENTARIOS.	16
9.	SERVICIOS Y OTROS PAGOS ANTICIPADOS.	17
10.	ACTIVOS POR IMPUESTOS CORRIENTES	17
11.	PROPIEDADES, PLANTA Y EQUIPO	18
12.	CUENTAS Y DOCUMENTOS POR PAGAR.	19
13.	OBLIGACIONES CON INSTITUCIONES FINANCIERAS.	19
14.	ANTICIPOS DE CLIENTES.	20
15.	OTRAS OBLIGACIONES CORRIENTES.	20
16.	CUENTAS POR PAGAR DIVERSAS RELACIONADAS	20
17.	OTROS PASIVOS FINANCIEROS	20
18.	IMPUESTO A LAS GANANCIAS.	20
19.	CUENTAS POR PAGAR DIVERSAS RELACIONADAS NO CORRIENTES	23
20.	PROVISIONES POR BENEFICIOS A EMPLEADOS	23
21.	CAPITAL SOCIAL.	23
22.	RESERVAS.	24
23.	RESULTADOS ACUMULADOS.	24
24.	INGRESOS DE ACTIVIDADES ORDINARIAS.	24
25.	COSTO DE VENTAS.	24
26.	OTROS INGRESOS.	24
27.	GASTOS ADMINISTRATIVOS.	25
28.	GASTOS DE VENTAS.	25
29.	GASTOS FINANCIEROS.	25
30.	CATEGORÍAS DE INSTRUMENTOS FINANCIEROS.	26
31.	CONTINGENCIAS.	26
32.	SANCIONES.	26
33.	HECHOS POSTERIORES A LA FECHA DE BALANCE.	27
34.	APROBACIÓN DE LOS ESTADOS FINANCIEROS.	27

Las notas adjuntas a los estados financieros son parte integrante de estos estados

CASA BRASIL SABRASIL CIA. LTDA.
ESTADOS DE SITUACIÓN FINANCIERA CLASIFICADOS
Al 31 de diciembre de 2019 con cifras comparativas de 2018
(Expresados en dólares)


	Notas	Diciembre 31,2019	Diciembre 31,2018
Activos			
Activos corrientes			
Efectivo	5	26,612	50,936
Documentos y cuentas por cobrar clientes no relacionados	6	133,475	45,015
Otras cuentas por cobrar relacionadas		-	277
Otras cuentas por cobrar	7	27,296	22,953
(-) provisión cuentas incobrables y deterioro		(3,100)	(1,401)
Inventarios	8	509,663	557,493
Servicios y otros pagos anticipados	9	43,642	40,929
Activos por impuestos corrientes	10	20,535	5,731
Total activos corrientes		758,123	721,933
Activos no corrientes			
Propiedades	11	677,420	690,520
Activos por impuestos diferidos		8,287	8,287
Total activos no corrientes		685,707	698,807
Total activos		1,443,830	1,420,740
Pasivos:			
Pasivos corrientes			
Cuentas y documentos por pagar	12	177,185	169,770
Obligaciones con instituciones financieras	13	245,772	266,885
Anticipos de clientes	14	10,234	10,907
Otras obligaciones corrientes	15	53,412	60,686
Cuentas por pagar diversas/relacionadas	16	62,074	33,099
Otros pasivos financieros	17	44,465	60,555
Total pasivos corrientes		593,142	601,902
Pasivos no corrientes			
Cuentas por pagar diversas/relacionadas	19	36,253	3,554
Provisiones por beneficios a empleados	20	41,153	43,396
Total pasivos no corrientes		77,406	46,950
Total pasivos		670,548	648,852
Suman y pasan...		670,548	648,852

Las notas adjuntas a los estados financieros son
parte integrante de estos estados



CASA BRASIL SABRASIL CIA. LTDA.
ESTADOS DE SITUACIÓN FINANCIERA CLASIFICADOS
Al 31 de diciembre de 2019 con cifras comparativas de 2018
(Expresados en dólares)

	Notas	Diciembre 31, 2019	Diciembre 31, 2018
Suman y vienen...		670,548	648,852
Patrimonio neto			
Capital suscrito o asignado	21	50,000	50,000
Reservas	22	5,000	5,000
Superávit por revaluación de PPE		81,645	81,645
Ganancias acumuladas	23	724,445	718,737
Otros resultados integrales		21,433	21,433
Ganancias acumuladas		(54,842)	(54,842)
Ganancias acumuladas		(55,794)	(55,794)
Resultado neta del periodo 2019		1,395	-
Resultado neta del periodo 2018		-	5,708
Total patrimonio		773,282	771,888
Total pasivos y patrimonio		1,443,830	1,420,739



Dr. Hugo Molina
Gerente General



Dr. Edison Criollo
Contador General

Las notas adjuntas a los estados financieros son
parte integrante de estos estados



CASA BRASIL SABRASIL CIA. LTDA.
ESTADOS DE RESULTADOS INTEGRALES POR FUNCIÓN
Al 31 de diciembre de 2019 con cifras comparativas de 2018
(Expresados en dólares)

Por los años terminados en,	Notas	Diciembre 31, 2019	Diciembre 31, 2018
Ingresos de actividades ordinarias	24	1,332,885	1,522,837
Costo de ventas y producción	25	(701,983)	(796,672)
Resultado Bruto		630,902	726,165
Otros ingresos	26	69,377	37,031
Gastos:			
Gastos administrativos	27	(206,344)	(216,167)
Gastos de venta	28	(412,858)	(438,841)
Gastos financieros	29	(76,335)	(82,822)
Resultado operacional antes de impuesto a la renta		4,743	25,366
Participación trabajadores		(711)	(3,805)
Resultado antes de provisión para impuesto a la renta		4,031	21,561
Impuesto a las ganancias			
Impuesto a la renta corriente	18	(2,638)	(15,852)
Resultado neto del ejercicio		1,393	5,709
Otro resultado integral del ejercicio, neto de impuestos		-	-
Resultado integral total del año		1,393	5,709



Dr. Rogo Molina
Gerente General



Dr. Edison Criollo
Contador General

Las notas adjuntas a los estados financieros son
parte integrante de estos estados

CASA BRASIL SABRASIL CIA. LTDA.
ESTADOS DE CAMBIOS EN EL PATRIMONIO NETO
Al 31 de diciembre de 2018 con cifras comparativas de 2017
(Expresados en dólares)

Concepto	Capital suscrito o asignado	Reserva legal	Resultados acumulados por primera Adopción NIIF	Otros resultados integrales	Ganancias acumuladas	Ganancia del período	Total
Saldo al 31 de diciembre de 2017	50,000	5,000	(55,794)	103,078	658,086	16,220	776,590
Apropiación de utilidades	-	-	-	-	16,219	(16,219)	-
Ajuste depreciación activos fijos	-	-	-	-	(10,410)	-	(10,410)
Resultado integral del período	-	-	-	-	-	5,708	5,708
Saldo al 31 de diciembre de 2018	50,000	5,000	(55,794)	103,078	663,895	5,708	771,887
Apropiación de utilidades	-	-	-	-	5,708	(5,708)	-
Resultado integral del período	-	-	-	-	-	1,395	1,395
Saldo al 31 de diciembre de 2019	50,000	5,000	(55,794)	103,078	669,603	1,395	773,282


Dr. Hugo Molina
Gerente General

Dr. Edison Criollo
Contador General

Las notas adjuntas a los estados financieros son parte integrante de estos estados

CASA BRASIL SABRASIL CIA. LTDA.
ESTADOS DE FLUJO DEL EFECTIVO - MÉTODO DIRECTO
Al 31 de diciembre de 2019 con cifras comparativas de 2018
(Expresados en dólares)

Por el año terminado en,	Diciembre 31, 2019	Diciembre 31, 2018
Flujos de efectivo por las actividades de operación:		
Efectivo recibido de clientes	1,244,428	1,517,527
Efectivo pagado a proveedores, empleados y otros	(1,348,988)	(1,442,067)
Otros ingresos, neto	69,377	37,030
Efectivo neto provisto por las actividades de operación	(35,183)	112,490
Flujos de efectivo por las actividades de inversión:		
Compras propiedades, planta y equipo	(726)	(16,614)
Efectivo neto utilizado en las actividades de inversión	(726)	(16,614)
Flujos de efectivo por las actividades de financiamiento:		
Efectivo recibido, pagado por incremento, de obligaciones bancarias	(21,113)	(125,579)
Disminución, incremento de cuentas por pagar relacionadas no corrientes	32,699	(19,755)
Efectivo neto (utilizado), provisto en las actividades de financiamiento	11,586	(145,334)
(disminución), neto del efectivo	(24,323)	(49,458)
Efectivo al inicio del año	50,936	100,394
Efectivo al final del año	26,612	50,936



Dr. Hugo Molina
Gerente General




Dr. Edison Criollo
Contador General

Las notas adjuntas a los estados financieros son
 parte integrante de estos estados

CASA BRASIL SABRASIL CIA. LTDA.
CONCILIACIONES DEL RESULTADO INTEGRAL TOTAL DEL AÑO CON EL EFECTIVO NETO
PROVISTO POR LAS ACTIVIDADES DE OPERACIÓN
Al 31 de diciembre de 2019 con cifras comparativas de 2018
(Expresadas en dólares)

Por el año terminado en	Diciembre 31, 2019	Diciembre 31, 2018
Resultado integral total del año	1,393	5,709
Ajustes para conciliar el resultado integral total del año con el efectivo neto provisto por actividades de operación:		
Provisión cuentas incobrables	1,699	(425)
Provisión para obsolescencia de Inv.	13,252	13,252
Depreciación propiedades, planta y equipo	15,592	18,012
Componentes de otro resultado integral	(1,766)	-
Impuestos diferidos	-	(10,706)
Provisión por beneficios a empleados	(2,243)	705
Cambios en activos y pasivos operativos:		
Documentos y cuentas por cobrar clientes no relacionados	(88,457)	(5,311)
Otras cuentas por cobrar relacionadas	277	1,689
Otras cuentas por cobrar	(4,345)	1,453
Inventarios	34,578	(34,861)
Servicios y otros pagos anticipados	(2,713)	29,426
Crédito Tributario a favor de la empresa (I.R.)	(17,442)	-
Cuentas y documentos por pagar	7,416	31,145
Con la administración tributaria	1,990	2,579
Con el IESS	(1,278)	1,351
Por beneficios de ley a empleados	(7,986)	4,629
Cuentas por pagar diversas/relacionadas	28,975	26,228
Otros pasivos financieros	(16,089)	18,024
Anticipos de clientes	(674)	10,636
Participación trabajadores por pagar del ejercicio	-	-
Otros pasivos corrientes	-	(470)
Impuesto a la Renta pagado	2,638	(574)
Efectivo neto provisto por las actividades de operación	(35,183)	112,490


 Dr. Hugo Molina
 Gerente General


 Dr. Edison Criollo
 Contador General

Las notas adjuntas a los estados financieros
 son parte integrante de estos estados

Notas a los estados financieros

NOTAS A LOS ESTADOS FINANCIEROS INDIVIDUALES

1. IDENTIFICACIÓN DE LA EMPRESA Y ACTIVIDAD ECONÓMICA.

- **Nombre de la entidad:**
CASA BRASIL SABRASIL CIA. LTDA.

- **RUC de la entidad:**
1791306112001.

- **Forma legal de la entidad:**
Compañía limitada.

- **País de incorporación:**
Ecuador.

- **Descripción:**

Casa Brasil Sabrasil Cía. Ltda., fue constituida legalmente en Ecuador en el mes de diciembre del año 1995. Su domicilio principal es Av. 10 de Agosto N20-08 y 18 de Septiembre, barrio Santa Prisca, Quito - Ecuador.

Su objeto social es la compra, venta y comercialización de pianos, saxos, trompetas, trombones, flautas, guitarras, baterías y más instrumentos musicales de percusión, de teclado, de viento, de cuerda y más similares. La compra, venta y comercialización de equipos de amplificación, de potencia, mezcladoras, altavoces, parlantes, micrófonos y más similares. La compra, venta y comercialización de cuerdas para guitarra, clavijeros, trastes, boquillas, cañas y más partes para los instrumentos musicales.

- **La composición accionaria.**

Las acciones de CASA BRASIL SABRASIL CIA. LTDA., están distribuidas de la siguiente manera:

Nombre del accionista	%	Nacionalidad
Molina Alulema Hugo Germanico	50%	Ecuatoriana
Molina Burbano Ana Karina	10%	Ecuatoriana
Molina Burbano Daniela Vanessa	10%	Ecuatoriana
Molina Burbano Laura Gabriela	10%	Ecuatoriana
Molina Burbano María Lorena	10%	Ecuatoriana
Molina Burbano Mónica Mireya	10%	Ecuatoriana
Total	100%	

- **Líneas de negocio y productos.**

CASA BRASIL SABRASIL CIA. LTDA., cuenta con las siguientes líneas de negocios:

- a. Venta de instrumentos musicales.
- b. Venta de accesorios para instrumentos musicales.
- c. Ventas de equipos para sonido.
- d. Servicio de reparación de instrumentos.

Notas a los estados financieros (continuación)

2. RESUMEN DE LAS PRINCIPALES POLÍTICAS CONTABLES.

Una descripción de las principales políticas contables adoptadas en la preparación de sus estos estados financieros se presenta a continuación:

2.1 Bases de preparación.

Los Estados Financieros de CASA BRASIL SABRASIL CIA. LTDA., han sido preparados de acuerdo con Normas Internacionales de Información Financiera (NIIF) emitidas por el International Accounting Standards Board (IASB), vigentes al 31 de diciembre del 2018 y 2017, así como, los requerimientos y opciones informadas por la Superintendencia de Compañías del Ecuador.

La preparación de los estados financieros conforme a las Normas Internacionales de Información Financiera (NIIF), requiere el uso de ciertas estimaciones contables críticas. También exige a la Administración que ejerza su juicio en el proceso de aplicación de las políticas contables. En la Nota 4, se revelan las áreas que implican un mayor grado de juicio o complejidad o las áreas donde las hipótesis y estimaciones son significativas para los estados financieros.

La Administración declara que las Normas Internacionales de Información Financiera (NIIF) han sido aplicadas íntegramente y sin reservas en la preparación de los presentes estados financieros.

2.2 CAMBIOS EN LAS NORMAS INTERNACIONALES DE INFORMACION FINANCIERA.

Los siguientes pronunciamientos contables han sido emitidos por el Consejo de Normas Internacionales de Contabilidad (IASB por sus siglas en inglés):

- a. Las siguientes Normas son vigentes a partir del año 2019:

Normas	Fecha de aplicación obligatoria
<u>Normas e Interpretaciones</u>	
NIIF 16 "Arrendamientos" – Publicada en enero de 2016 establece el principio para el reconocimiento, medición, presentación y revelación de arrendamientos. NIIF 16 sustituye a la NIC 17 actual e introduce un único modelo de contabilidad para el arrendatario y requiere que un arrendatario reconozca los activos y pasivos de todos los contratos de arrendamiento con un plazo de más de 12 meses, a menos que el activo subyacente sea de bajo valor. NIIF 16 es efectiva para periodos anuales que comienzan en o después del 1 de enero 2019 y su aplicación anticipada está permitida para las entidades que aplican la NIIF 15 antes de la fecha de la aplicación inicial de la NIIF 16.	1 de enero de 2019
CINIIF 23 "Posiciones tributarias inciertas". Publicada en junio de 2017. Esta interpretación aclara cómo se aplican los requisitos de reconocimiento y medición de la NIC 12 cuando hay incertidumbre sobre los tratamientos fiscales.	1 de enero de 2019

Notas a los estados financieros (continuación)

Normas	Fecha de aplicación obligatoria
Enmiendas y mejoras	
Enmienda a NIIF 9 "Instrumentos Financieros". Publicada en octubre de 2017. La modificación permite que más activos se midan al costo amortizado que en la versión anterior de la NIIF 9, en particular algunos activos financieros prepagados con una compensación negativa. Los activos calificados, que incluyen son algunos préstamos y valores de deuda, los que de otro modo se habrían medido a valor razonable con cambios en resultados (FVTPL). Para que califiquen al costo amortizado, la compensación negativa debe ser una "compensación razonable por la terminación anticipada del contrato".	1 de enero de 2019
Enmienda a NIC 28 "Inversiones en asociadas y negocios conjuntos". Publicada en octubre de 2017. Esta modificación aclara que las empresas que contabilizan participaciones a largo plazo en una asociada o negocio conjunto - en el que no se aplica el método de la participación- deben contabilizarse utilizando la NIIF 9. El Consejo del IASB ha publicado un ejemplo que ilustra cómo las empresas aplican los requisitos de la NIIF 9 y la NIC 28 a los intereses de largo plazo en una asociada o una empresa conjunta.	1 de enero de 2019
Enmienda a NIIF 3 "Combinaciones de negocios" Publicada en diciembre de 2017. La enmienda aclaró que obtener el control de una empresa que es una operación conjunta, se trata de una combinación de negocios que se logra por etapas. La adquirente debe volver a medir su participación mantenida previamente en la operación conjunta al valor razonable en la fecha de adquisición.	1 de enero de 2019
Enmienda a NIIF 11 "Acuerdos Conjuntos" Publicada en diciembre de 2017. La enmienda aclaró, que la parte que obtiene el control conjunto de una empresa que es una operación conjunta no debe volver a medir su participación previamente mantenida en la operación conjunta.	1 de enero de 2019
Enmienda a NIC 12 "Impuestos a las Ganancias" Publicada en diciembre de 2017. La modificación aclaró que las consecuencias del impuesto a la renta de los dividendos sobre instrumentos financieros clasificados como patrimonio deben reconocerse de acuerdo donde se reconocieron las transacciones o eventos pasados que generaron beneficios distribuibles.	1 de enero de 2019
Enmienda a NIC 23 "Costos por Préstamos" Publicada en diciembre de 2017. La enmienda aclaró que, si un préstamo específico permanece pendiente después de que el activo calificado esté listo para su uso previsto o venta, se convierte en parte de los préstamos generales.	1 de enero de 2019

Notas a los estados financieros (continuación)

Normas	Fecha de aplicación obligatoria
Enmienda a NIC 19 "Beneficios a los empleados" Publicado en febrero de 2018. La enmienda requiere que las entidades, utilicen suposiciones actualizadas para determinar el costo del servicio actual y el interés neto por el resto del periodo después de una modificación, reducción o liquidación del plan; y reconocer en ganancias o pérdidas como parte del costo del servicio pasado, o una ganancia o pérdida en la liquidación, cualquier reducción en un excedente, incluso si ese excedente no fue previamente reconocido debido a que no superaba el límite superior del activo.	1 de enero de 2019

Estas normas no tuvieron impacto en los presentes estados financieros.

- b. Normas, interpretaciones y enmiendas emitidas, cuya aplicación aún no es obligatoria, para las cuales no se ha efectuado adopción anticipada:

Normas	Fecha de aplicación obligatoria
Normas e Interpretaciones	
NIIF 17 "Contratos de Seguros". Publicada en mayo de 2017, reemplaza a la actual NIIF 4. La NIIF 17 cambiará principalmente la contabilidad para todas las entidades que emitan contratos de seguros y contratos de inversión con características de participación discrecional. La norma se aplica a los periodos anuales que comiencen a partir del 1 de enero de 2021, permitiéndose la aplicación anticipada siempre y cuando se aplique la NIIF 15, "Ingresos de los contratos con clientes" y NIIF 9, "Instrumentos financieros".	1 de enero de 2021
CINIIF 23 "Posiciones tributarias inciertas". Publicada en junio de 2017. Esta interpretación aclara cómo se aplican los requisitos de reconocimiento y medición de la NIC 12 cuando hay incertidumbre sobre los tratamientos fiscales.	1 de enero de 2020
Enmiendas a la NIC 1 "Presentación de estados financieros" y NIC 8 "Políticas contables, cambios en las estimaciones y errores contables" Publicada en octubre de 2018. Usa una definición consistente de materialidad en todas las NIIF y el Marco Conceptual para la Información Financiera; aclara la explicación de la definición de material; e incorporar algunas de las guías en la NIC 1 sobre información inmaterial	1 de enero de 2020
Enmienda a la NIIF 3 "Definición de un negocio" Publicada en octubre de 2018. Revisa la definición de un negocio. De acuerdo a la retroalimentación recibida por el IASB, la aplicación de la actual guía se piensa frecuentemente que es demasiado compleja, y resulta en demasiadas transacciones que califican como combinaciones de negocios	1 de enero de 2020
Enmienda a NIIF 10 "Estados Financieros Consolidados" y NIC	Indeterminado

Normas	Fecha de aplicación obligatoria
28 "Inversiones en asociadas y negocios conjuntos". Publicada en septiembre 2014. Esta modificación aborda una inconsistencia entre los requerimientos de la NIIF 10 y los de la NIC 28 en el tratamiento de la venta o la aportación de bienes entre un inversor y su asociada o negocio conjunto. La principal consecuencia de las enmiendas es que se reconoce una ganancia o pérdida completa cuando la transacción involucra un negocio (se encuentre en una filial o no) y una ganancia o pérdida parcial cuando la transacción involucra activos que no constituyen un negocio, incluso si estos activos están en una subsidiaria.	

La Administración de la Compañía estima que estas nuevas normas no tendrán un impacto significativo en sus estados financieros.

2.3 Moneda funcional y de presentación.

Las cifras incluidas en estos estados financieros y en sus notas se valoran utilizando la moneda del entorno económico principal en que la Compañía opera. La moneda funcional y de presentación de la Compañía es el Dólar de los Estados Unidos de América.

2.4 Clasificación de saldos en corrientes y no corrientes.

En el Estado de Situación Financiera, los saldos se clasifican en función de sus vencimientos, como corriente con vencimiento igual o inferior a doce meses, contados desde la fecha de cierre de los estados financieros y como no corriente, los mayores a ese período.

2.5 Efectivo.

La Compañía considera como efectivo, a los saldos en caja y bancos sin restricciones y las inversiones con vencimiento menor a 90 días. En el Estado de Situación Financiera Clasificado los sobregiros, de existir, se clasifican como obligaciones con instituciones financieras en el "pasivo corriente".

2.6 Activos financieros.

Los activos financieros son clasificados en las siguientes categorías: préstamos y partidas por cobrar y su correspondiente pérdida por deterioro.

La Compañía ha definido y valoriza sus activos financieros de la siguiente forma:

a. Préstamos y partidas por cobrar.

Los préstamos y cuentas a cobrar corresponden a deudores comerciales, relacionados y otras cuentas a cobrar en el balance.

Los deudores comerciales y relacionados son valorizados a su valor nominal.

Corresponden principalmente a activos financieros no derivados con pagos fijos o determinables que no son cotizados en un mercado activo.

Se incluyen en activos corrientes, excepto para vencimientos superiores a 12 meses

12

Notas a los estados financieros (continuación)

desde la fecha del balance que se clasifican como activos no corrientes.

Ambos grupos de cuentas corresponden a activos financieros no derivados con pagos fijos o determinables que no son cotizados en un mercado activo.

Se incluyen en activos corrientes, excepto para vencimientos superiores a 12 meses desde la fecha del balance que se clasifican como activos no corrientes.

Las cuentas por cobrar clientes tienen un vencimiento de 30 días plazo.

b. Deterioro de cuentas por cobrar.

Las pérdidas por deterioro relacionadas a cuentas incobrables se registran como gastos en el Estado de Resultados Integral. La determinación de este deterioro se lo registra en base al análisis de cobrabilidad de cada una de las cuentas por cobrar.

En el caso de los activos financieros valorizados al costo amortizado, la pérdida por deterioro corresponde a las diferencias entre el valor en libros del activo y el valor presente de los flujos futuros de efectivo estimados descontados a la tasa de interés original del activo financiero.

El criterio que utiliza la Compañía para determinar si existe evidencia objetiva de una pérdida por deterioro incluye:

- dificultad financiera significativa del emisor u obligado;
- incumplimiento del contrato, como el incumplimiento de pagos o mora en el pago del principal;
- es probable que el prestatario entrará en la bancarrota u otras reorganizaciones financieras;
- la desaparición de un mercado activo para activos financieros debido a dificultades financieras; o,
- información disponible que indica que hay una reducción medible en los flujos de efectivo estimados de una cartera de activos financieros desde su reconocimiento inicial, aunque la reducción aún no se pueda identificar con los activos financieros individuales en la cartera.

El importe en libros de los activo se reduce a medida que se utiliza la cuenta de provisión y la pérdida se reconoce en el estado de resultados dentro de "gastos operacionales". Cuando una cuenta a cobrar es castigada, se regulariza contra los resultados del período y posteriormente se actualiza la cuenta de provisión para las cuentas a cobrar.

2.7 Inventarios.

La Compañía valoriza sus inventarios a su costo o valor neto de realización el menor.

El costo de los inventarios comprenderá todos los costos derivados de su adquisición y transformación, así como otros costos en los que se haya incurrido para darles su condición y ubicación actuales.

El costo de adquisición de los inventarios comprenderá el precio de compra, los aranceles de importación y otros impuestos (que no sean recuperables posteriormente de las autoridades fiscales), los transportes, el almacenamiento y otros costos directamente atribuibles a la adquisición de las mercaderías, los materiales o los servicios. Los descuentos comerciales, las rebajas y otras partidas similares se deducirán para determinar el costo de adquisición.

La Compañía utilizara la misma fórmula del costo para todos los inventarios que tengan una

Notas a los estados financieros (continuación)

naturaleza y uso similares. En el caso de que la Empresa mantenga inventarios con una naturaleza o uso diferente, puede estar justificada la utilización de otra fórmula de costo.

La Compañía determinará los importes excluidos del costo de los inventarios, y por tanto reconocidos como gastos del periodo en el que se incurren, los siguientes:

- los costos de almacenamiento;
- los costos de distribución;
- los costos indirectos de la administración que no hayan contribuido a dar a los inventarios su ubicación actuales; y
- los costos de venta.

En cuanto a la valoración de los inventarios de repuestos, herramientas, accesorios y otros por efecto de obsolescencia, defectos, o lento movimiento, se verán reducidos a su posible valor neto de realización.

Al cierre de cada período se realiza una evaluación del valor neto realizable de las existencias efectuando los ajustes en caso de estar sobrevaloradas, considerando el menor valor entre el valor en libros versus el valor razonable menos costos incurridos en la venta.

El costo de ventas se determina por el método promedio ponderado.

2.8 Servicios y otros pagos anticipados.

Corresponden principalmente a: seguros pagados por anticipado, anticipo a proveedores y otros anticipos entregados a terceros para servicios o compra de bienes, los cuales se encuentran valorizados a su valor nominal y no cuentan con derivados implícitos significativos que generen la necesidad de presentarlos por separado.

Los seguros pagados por anticipado son amortizados mensualmente considerando el periodo para el cual generan beneficios económicos futuros.

2.9 Activos por impuestos corrientes.

Corresponden principalmente al crédito tributario por anticipo de impuesto a las ganancias, retenciones en la fuente efectuadas por sus clientes y crédito tributario (IVA); las cuales, se encuentran valorizados a su valor nominal y no cuentan con derivados implícitos significativos que generen la necesidad de presentarlos por separado.

Las pérdidas por deterioro de activos por impuestos corrientes a no recuperar son registradas como gasto en el Estado de Resultados Integral por Función, en base al análisis de recuperación o compensación de cada una de las cuentas por cobrar.

2.10 Propiedades, planta y equipo.

Se denomina propiedades, planta y equipo a todo bien tangible adquirido por la Compañía para el giro ordinario del negocio y que a criterio de la Administración de la Compañía cumpla con los requisitos necesarios para ser contabilizado como tal, el cual deberá ser controlado acorde con la normativa contable vigente.

Para que un bien sea catalogado como propiedades, planta y equipo debe cumplir los siguientes requisitos:

- que sean poseídos por la entidad para uso en la venta de los productos o para propósitos administrativos.

Notas a los estados financieros (continuación)

- se espera usar durante más de un periodo.
- que sea probable para la compañía obtener futuros beneficios económicos derivados del bien.
- que el costo del activo pueda medirse con fiabilidad.
- que la compañía mantenga el control de los mismos.

El costo inicial de propiedades, planta y equipo representa el valor total de adquisición del activo, el cual incluye erogaciones que se incurrieron para dejarlo en condiciones para su utilización o puesta en marcha, así como, los costos posteriores generados por desmantelamiento, impacto ambiental, retiro y rehabilitación de la ubicación (si los hubiere).

Las propiedades, planta y equipo se contabilizan a su costo de compra menos la depreciación y deterioro, es decir, el modelo del Costo.

El costo de los elementos de propiedades, planta y equipo comprenden:

- a. su precio de adquisición, incluidos los aranceles de importación y los impuestos indirectos no recuperables que recaigan sobre la adquisición, después de deducir cualquier descuento o rebaja del precio.
- b. todos los costos directamente atribuibles a la ubicación del activo en el lugar y en las condiciones necesarias para que pueda operar de la forma prevista por la gerencia.
- c. la estimación inicial de los costos posteriores de desmantelamiento y retiro del elemento, así como la rehabilitación del lugar sobre el que se asienta (si los hubiere), la obligación en que incurre una entidad cuando adquiere el elemento o como consecuencia de haber utilizado dicho elemento durante un determinado periodo, con propósitos distintos al de producción de inventarios durante tal periodo.

Las erogaciones por mantenimiento y reparación se cargan a gastos a medida que se incurran, en forma posterior a la adquisición solo se capitalizarán aquellos desembolsos incurridos que aumenten su vida útil o su capacidad económica.

Los costos financieros se activan cuando se realicen inversiones significativas en activos fijos siempre y cuando cumplan con las características de activos aptos, estos se registrarán hasta la puesta en funcionamiento normal de dicho bien y posteriormente son reconocidas como gasto del periodo donde se incurrieron.

Las pérdidas y ganancias por la venta de las propiedades, planta y equipo se calculan comparando los ingresos obtenidos con el valor en libros neto del activo, es decir, costo menos depreciación acumulada y deterioro; cuyo efecto se registrará en el Estado de Resultados Integral del periodo.

Los activos empiezan a depreciarse cuando estén disponibles para su uso y continuarán depreciándose hasta que sea dado de baja contablemente, incluso si durante dicho periodo el bien ha dejado de ser utilizado.

La vida útil para las propiedades, planta y equipo se han estimado como sigue:

Clase de activo	Años de vida útil	Valor residual
Edificios	40	-
Equipos de computación	3	-
Maquinaria y equipo	10	-
Vehículos	10	20%
Muebles y enseres	10	-

Notas a los estados financieros (continuación)

(*) A criterio de la Administración de la Compañía, estos activos se van a mantener hasta el término operativo de los mismos y, al no ser sujetos de venta a terceros, el valor residual asignado a los activos es cero o nulo.

La depreciación es reconocida en los resultados del periodo con base en el método de depreciación lineal sobre las vidas útiles de uso estimadas por la Administración de la Compañía para cada elemento de propiedades, planta y equipo.

La vida útil de los activos se revisa y ajusta (si es necesario) en cada cierre del periodo contable, de tal forma de mantener una vida útil de uso y valor residual acordes con el valor de los activos a esa fecha.

A criterio de la Administración de la Compañía, no existe evidencia que tenga que incurrir en costos posteriores por desmantelamiento, impacto ambiental o restauración de su ubicación actual significativos que deban ser reconocidos en los estados financieros adjuntos.

Anualmente se revisa el importe en libros de sus propiedades, planta y equipo, con el objetivo de determinar el importe recuperable de un activo y cuándo debe ser reconocido, o en su caso, revertirá, las pérdidas por deterioro del valor de acuerdo a lo establecido en la NIC 36 "Deterioro del Valor de los Activos" (Ver nota 2.11).

2.11 Deterioro de valor de activos no financieros.

La Compañía evalúa periódicamente si existen indicadores que alguno de sus activos pudiese estar deteriorado de acuerdo con la NIC 36 "Deterioro del Valor de los Activos".

Si existen tales indicadores se realiza una estimación del monto recuperable del activo. El monto recuperable de un activo es el mayor valor entre el valor justo de un activo o unidad generadora de efectivo menos los costos de venta y su valor en uso, y es determinado para un activo individual a menos que el activo no genere entradas de efectivo que son claramente independientes de otros activos o grupos de activos.

Cuando el valor en libros de un activo excede su monto recuperable, el activo es considerado deteriorado y es disminuido hasta alcanzar su monto recuperable. Al evaluar el valor en uso, los flujos de efectivo futuros estimados son descontados usando una tasa de descuento antes de impuesto que refleja las evaluaciones actuales de mercado, del valor tiempo del dinero y los riesgos específicos al activo. Para determinar el valor justo menos costos de venta, se usa un modelo de valuación apropiado. Estos cálculos son corroborados por múltiples de valuación, u otros indicadores de valor justo disponibles.

Las pérdidas por deterioro de valor de activo no financiero son reconocidas con cargo a resultados en las categorías de gastos asociados a la función del activo deteriorado, excepto por propiedades anteriormente reevaluadas donde el efecto a favor fue registrado en el patrimonio. En este caso el deterioro también es reconocido con cargo a patrimonio hasta el monto de cualquier reevaluación anterior.

Para activos, excluyendo los de valor inmaterial, se realiza una evaluación anual respecto de si existen indicadores que la pérdida por deterioro reconocida anteriormente podría ya no existir o podría haber disminuido. Si existe tal indicador, la Compañía estima el monto nuevo recuperable.

Una pérdida por deterioro anteriormente reconocida es reversada solamente si ha habido un cambio en las estimaciones usadas para determinar el monto recuperable del activo desde la última vez que se reconoció una pérdida por deterioro.

Notas a los estados financieros (continuación)

Si ese es el caso, el valor en libros del activo es aumentado hasta alcanzar su monto recuperable. Este monto aumentado no puede exceder el valor en libros que habría sido determinado, neto de depreciación, si no se hubiese reconocido una pérdida por deterioro del activo en años anteriores.

Tal reverso es reconocido con abono a resultados a menos que un activo sea registrado al monto reevaluado, caso en el cual el reverso es tratado como un aumento de reevaluación.

2.12 Costos por intereses.

Los costos por intereses incurridos para la construcción o adquisición de cualquier activo apto se capitalizan durante el período de tiempo que es necesario para completar y preparar el activo para el uso que se pretende. Los costos por intereses generados posteriormente al reconocimiento inicial del activo son contabilizados como "gastos financieros" en el período que se devengan.

Al 31 de diciembre de 2018 y 2017, la Compañía no ha efectuado operaciones que hayan generado la necesidad de capitalizar costos financieros como parte del costo de adquisición de sus propiedades, propiedades, planta y equipo. Sin embargo, de existir compras de activos con financiamiento, es política de la Compañía incluir los costos por intereses como parte del costo de adquisición de aquellos activos considerados como aptos desde la fecha de inicio del financiamiento hasta que se encuentren disponibles para su uso o venta.

El costo de un elemento de propiedades, planta y equipo es el precio equivalente al efectivo en la fecha de reconocimiento. Si el pago se aplaza más allá de los términos normales de crédito, la diferencia entre el precio equivalente al efectivo y el total de los pagos se reconocerá como intereses a lo largo del período del crédito a menos que tales intereses se capitalicen de acuerdo con la NIC 23 "Costos por Préstamos".

2.13 Cuentas por pagar comerciales y otras cuentas por pagar.

Las cuentas por pagar comerciales incluyen aquellas obligaciones de pago con proveedores locales y del exterior, así como a relacionadas por compra de bienes y servicios adquiridos en el curso normal de negocio.

Las cuentas por pagar comerciales y otras cuentas por pagar corrientes se reconocen a su valor nominal, ya que su plazo medio de pago es reducido y no existe diferencia material con su valor razonable.

Las otras cuentas por pagar corresponden principalmente a cuentas por pagar propias del giro del negocio, tales como: anticipos de clientes, obligaciones patronales y tributarias son reconocidas inicial y posteriormente a su valor nominal.

2.14 Préstamos y otros pasivos financieros.

Los préstamos y otros pasivos financieros corresponden a las obligaciones con relacionadas, las cuales se reconocen inicialmente al valor razonable de la transacción y posteriormente se valoran a su costo amortizado y cualquier diferencia entre los fondos obtenidos (netos de los costos necesarios para su obtención) y el valor de reembolso, se reconoce en el Estado de Resultados Integrales durante el período de vigencia de la deuda de acuerdo con el método de la tasa de interés efectiva.

De igual manera corresponden a pasivos financieros no derivados con pagos fijos o determinables que no son cotizados en un mercado activo.

Notas a los estados financieros (continuación)

Estos pasivos financieros son presentados en el Estado de Situación Financiera Clasificado como corrientes o no corrientes considerando las fechas de vencimiento de sus pagos, es decir, cuando sea inferior a 12 meses (corriente) y mayores a 12 meses (no corriente).

2.15 Baja de activos y pasivos financieros.

• Activos financieros:

Un activo financiero (o, cuando sea aplicable una parte de un activo financiero o una parte de un grupo de activos financieros similares) es dado de baja cuando:

- Los derechos de recibir flujos de efectivo del activo han terminado; o
- La Compañía ha transferido sus derechos a recibir flujos de efectivo del activo o ha asumido una obligación de pagar la totalidad de los flujos de efectivo recibidos inmediatamente a una tercera parte bajo un acuerdo de traspaso; y
- La Compañía ha transferido sustancialmente todos los riesgos y beneficios del activo o, de no haber transferido ni retenido sustancialmente todos los riesgos y beneficios del activo, si ha transferido su control.

• Pasivos financieros:

Un pasivo financiero es dado de baja cuando la obligación de pago se termina, se cancela o vence. Cuando un pasivo financiero existente es reemplazado por otro del mismo prestatario en condiciones significativamente diferentes, o las condiciones son modificadas en forma importante, dicho reemplazo o modificación se trata como una baja del pasivo original y el reconocimiento de un nuevo pasivo, reconociéndose la diferencia entre ambos en los resultados del período.

2.16 Provisiones.

La Compañía considera que las provisiones se reconocen cuando:

- La Compañía tiene una obligación presente, ya sea legal o implícita, como resultado de sucesos pasados;
- Es probable que vaya a ser necesaria una salida de recursos para liquidar la obligación;
- El importe se ha estimado de forma fiable.

Las provisiones son evaluadas periódicamente y se cuantifican teniendo en consideración la mejor información disponible a la fecha de cada cierre de los estados financieros.

A continuación, se detallan las provisiones realizadas por la Compañía al 31 de diciembre de 2018 y 2017:

- Honorarios por pagar a terceros y relacionados.
- Beneficios a empleados corrientes y no corrientes.

Cuando exista un número de obligaciones similares, la probabilidad de que sea necesaria una salida de flujo para la liquidación, se determina considerando el tipo de obligaciones como un todo. Se reconoce una provisión incluso si la probabilidad de que un flujo de salida con respecto a cualquier partida incluida en la misma clase de obligaciones puede ser pequeña.

Las provisiones se valoran por el valor actual de los desembolsos que se espera que sean necesarios para liquidar la obligación usando una tasa antes de impuestos que refleje las

Notas a los estados financieros (continuación)

evaluaciones del mercado actual del valor temporal del dinero y los riesgos específicos de la obligación. El incremento en la provisión con motivo del paso del tiempo se reconoce como un gasto por intereses.

2.17 Beneficios a los empleados.

Los planes de beneficios a empleados post empleo como la jubilación patronal y desahucio, son reconocidos aplicando el método de la unidad de crédito proyectada para determinar el valor presente, para lo cual, se consideran ciertos parámetros en sus estimaciones como: permanencia futura, tasas de mortalidad e incrementos salariales futuros determinados sobre la base de cálculos actuariales.

Las tasas de descuento se determinan por referencia a curvas de tasas de interés de mercado, definidas por el perito actuario y aprobadas por la Administración de la Compañía. Los cambios en dichas provisiones se reconocen en el Estado de Resultados en el período en que ocurren.

Al final de cada período, la Compañía revela las suposiciones actuariales utilizadas por su perito actuario, adicionando al 31 de diciembre de 2017 el análisis de sensibilidad relacionado con la forma en que la obligación por beneficios definidos habría sido afectada por los cambios en la suposición actuarial relevante que era razonablemente posible en esa fecha.

El costo del servicio presente o pasados, costo financiero, ganancias y pérdidas actuariales en el momento de la liquidación del pasivo son reconocidas en el Estado de Resultados Integral por Función como un gasto del período que se generan, así mismo, se encuentran reveladas y presentadas en forma separada en su respectiva notas a los estados financieros.

Las nuevas mediciones del pasivo (activo) por beneficios definidos neto por concepto de ganancias y pérdidas actuariales no liquidadas, rendimientos de los activos del plan y los cambios en el techo del activo para cada plan de beneficios definidos son reconocidos y presentados como "Partidas que no se reclasificarán al resultado del período" en Otros Resultados Integrales.

La Compañía aplica este tratamiento contable de forma no retroactiva a partir del 01 de enero de 2013 en función a lo establecido en NIC 19.

Los importes de beneficios a empleados a largo plazo y post empleo son estimados por un perito independiente, inscrito y calificados en la Superintendencia de Compañías.

2.18 Impuesto a las ganancias e impuestos diferidos.

El gasto por impuesto a las ganancias del período comprende al impuesto a las ganancias corrientes y al efecto de los impuestos diferidos, las tasas de impuesto a las ganancias para los años 2018 y 2017 ascienden al 22%.

El gasto por impuesto a las ganancias corrientes se determina sobre la base imponible y se calcula de acuerdo con las disposiciones legales y tributarias vigentes para cada período contable.

Los activos y pasivos por impuestos diferidos, para el ejercicio actual son medidos al monto que se estima recuperar o pagar a las autoridades tributarias. Las tasas impositivas y regulaciones fiscales empleadas en el cálculo de dichos importes son las que están vigentes a la fecha de cierre de cada ejercicio siendo un 25% y un 22% para el período 2018 y 2017 respectivamente.

Notas a los estados financieros (continuación)

La Compañía registra los impuestos diferidos sobre la base de las diferencias temporales imponibles o deducibles que existen entre la base tributaria de los activos y pasivos con su base financiera.

Los gastos financieros corresponden a las erogaciones derivadas del costo del financiamiento obtenido por la Compañía.

2.19 Capital social.

El capital social está constituido por participaciones comunes autorizadas, suscritas y en circulación nominal, se clasifican como parte del patrimonio neto.

2.20 Ingresos de actividades ordinarias.

Los ingresos de la Compañía, están conformados por:

Venta de bienes.- en este grupo contable se registran las ventas de instrumentos musicales, accesorios, repuestos y equipos de sonido, entre otros equipos electrónicos; surgen cuando se han transferido los riesgos y ventajas de tipo significativo de propiedad de los bienes al comprador; la Compañía no conserva para sí ninguna implicación en la gestión de los bienes ni retiene el control efectivo sobre los mismos. Se miden al valor razonable de la contraprestación recibida o por recibir neta de devoluciones, rebajas y descuentos

Prestación de servicios.- en este grupo contable se registran las reparaciones de equipos e instrumentos musicales. Se miden considerando el grado de terminación de la prestación del servicio al final del período sobre el que se informa.

Los ingresos por actividades ordinarias se presentan netos de devoluciones, rebajas y descuentos, siempre y cuando cumplan todas y cada una de las siguientes condiciones:

- a. El importe de los ingresos de actividades ordinarias pueda medirse con fiabilidad;
- b. sea probable que la entidad reciba los beneficios económicos asociados con la transacción;
- c. el grado de realización de la transacción, al final del periodo sobre el que se informa, pueda ser medido con fiabilidad; y
- d. los costos incurridos en la transacción y los costos hasta completarla puedan ser medidos con fiabilidad.

No se considera que sea posible valorar el importe de los ingresos con fiabilidad hasta que no se han resuelto todas las contingencias relacionadas con la venta.

2.21 Segmentos operacionales.

Los segmentos operacionales están definidos como los componentes de una Compañía sobre la cual la información de los estados financieros está disponible y es evaluada permanentemente por el órgano principal de Administración, quien toma las decisiones sobre la asignación de los recursos y evaluación del desempeño. La Compañía opera con un segmento único y no amerita su revelación por separado.

2.22 Medio ambiente.

La actividad de la Compañía no se encuentra dentro de las que pudieren afectar el medio ambiente, por lo tanto, a la fecha de cierre de los presentes estados financieros no tiene comprometidos recursos ni se han efectuado pagos derivados de incumplimiento de ordenanzas municipales u otros organismos fiscalizadores.

2.23 Estado de Flujo de Efectivo.

Bajo flujos originados por actividades de la operación, se incluyen todos aquellos flujos de efectivo relacionados con el giro del negocio, incluyendo además los intereses pagados, los ingresos financieros y en general, todos aquellos flujos que no están definidos como de inversión o financiamiento. Es necesario mencionar que el concepto operacional utilizado en este estado, es más amplio que el considerado en el Estado de Resultados Integral.

2.24 Cambios de en políticas y estimaciones contables.

Los estados financieros al 31 de diciembre de 2018, no presentan cambios en las políticas y estimaciones contables respecto al 31 de diciembre de 2017.

3. POLÍTICA DE GESTIÓN DE RIESGOS.

La estrategia de Gestión del Riesgo está orientada a resguardar los principios de estabilidad y sustentabilidad de la Compañía, eliminando o mitigando las variables de incertidumbre que la afectan o puedan afectar.

Gestionar integralmente los riesgos supone identificar, medir, analizar y controlar los distintos riesgos incurridos por la Compañía, así como estimar el impacto en la posición financiera de la misma, su seguimiento y control en el tiempo. En este proceso intervienen tanto la alta gerencia de la Compañía como las áreas financieras y de operaciones.

La Gerencia General y Gerencia Administrativa y Financiera de la Compañía son las responsables de monitorear periódicamente los factores de riesgos más relevantes de CASA BRASIL SABRASIL CIA. LTDA., en base a una metodología de evaluación continua.

3.1 Riesgo financiero.

- Riesgo de liquidez.

El riesgo de liquidez de CASA BRASIL SABRASIL CIA. LTDA., es administrado mediante una adecuada gestión de los activos y pasivos, optimizando de esta forma los excedentes de caja y de esta manera asegurar el cumplimiento de los compromisos de deudas al momento de su vencimiento.

CASA BRASIL SABRASIL CIA. LTDA., realiza periódicamente forecasts mensuales de gastos, activos fijos, órdenes y ventas y el análisis comparativo de los mismos y reportación mensual a través del sistema financiero, dividido mensualmente y trimestralmente.

- Riesgo de inflación.

El riesgo de inflación proviene del proceso de la elevación continuada de los precios con un descenso discontinuado del valor del dinero. El dinero pierde valor cuando con él no se puede comprar la misma cantidad de inventarios que anteriormente se compraba.

3.2 Riesgos propios y específicos.

- Riesgo crediticio.

El riesgo de crédito es el riesgo de que una contraparte no pueda cumplir con sus obligaciones en relación con un instrumento financiero o contrato de venta, generando

Notas a los estados financieros (continuación)

una pérdida financiera. La Compañía está expuesta a un riesgo de crédito por sus actividades operativas.

El riesgo de crédito surge del efectivo y equivalentes de efectivo, depósitos en bancos e instituciones financieras, así como la exposición al crédito de clientes, que incluyen a los saldos pendientes de las cuentas por cobrar y a las transacciones comprometidas.

Los principales activos financieros de CASA BRASIL SABRASIL CIA. LTDA., son los saldos de caja, deudores comerciales y otras cuentas por cobrar, que representan la exposición máxima de la Compañía al riesgo de crédito en relación con los activos financieros.

El riesgo del crédito de la Compañía es atribuible principalmente a sus deudas comerciales.

3.3 Riesgos sistemáticos o de mercado.

- Riesgo de tipo de cambio.

La Compañía no asume riesgos por fluctuaciones en los tipos de cambio en virtud de que todas las negociaciones son realizadas en dólares de los Estados Unidos de América.

3.4 Riesgo de tasa de interés.

El principal objetivo en la gestión de riesgo de la tasa de interés es obtener un equilibrio a la estructura de financiamiento, la cual, permite a CASA BRASIL SABRASIL CIA. LTDA., minimizar el costo de la deuda con una volatilidad reducida en el estado de resultados. Este descenso en las tasas de interés se debe a una política de gobierno, que mediante decretos presidenciales organizó el manejo y la fijación de las tasas.

4. ESTIMACIONES Y JUICIOS O CRITERIOS CRÍTICOS DE LA ADMINISTRACIÓN.

Las estimaciones y criterios usados son continuamente evaluados y se basan en la experiencia histórica y otros factores, incluyendo la expectativa de ocurrencia de eventos futuros que se consideran razonables de acuerdo a las circunstancias.

La Compañía efectúa estimaciones y supuestos respecto del futuro. Las estimaciones contables resultantes, por definición, muy pocas veces serán iguales a los resultados reales. Las estimaciones y supuestos efectuados por la Administración se presentan a continuación:

4.1 Vidas útiles y de deterioro de activos.

La Administración es quien determina las vidas útiles estimadas ya sea considerando los criterios técnicos de funcionarios externos o internos de la Compañía, tomando en estos casos como referencias las vidas útiles definidas en las políticas corporativas.

Adicionalmente, de acuerdo a lo dispuesto por la NIC 36, la Compañía evalúa al cierre de cada ejercicio o antes, si existe algún indicio de deterioro, el valor recuperable de los activos de largo plazo, para comprobar si hay pérdida de deterioro en el valor de los activos.

Notas a los estados financieros (continuación)

4.2 Litigios y otras contingencias.

La Compañía ha utilizado estimaciones para valorar y registrar algunos de los activos, pasivos, ingresos, gastos y compromisos. Básicamente estas estimaciones se refieren a:

- la valuación de posibles pérdidas por deterioro de determinados activos.
- la vida útil de los activos materiales.
- los criterios empleados en la valuación de determinados activos.
- la necesidad de constituir provisiones y, en el caso de ser requeridas, el valor de las mismas.
- la recuperabilidad de los activos por impuestos diferidos.
- valor actuarial de indemnizaciones por años de servicio.

La determinación de estas estimaciones está basada en la mejor estimación de los desembolsos que será necesario pagar por la correspondiente obligación, tomando en consideración toda la información disponible a la fecha del periodo, incluyendo la opinión de expertos independientes tales como asesores legales y consultores.

En cualquier caso, es posible que acontecimientos que puedan tener lugar en el futuro obliguen a modificarlas en los próximos ejercicios, lo que se realizaría de forma prospectiva. //

Notas a los estados financieros (continuación)

5. EFECTIVO.

Un resumen de esta cuenta, fue como sigue:

	Diciembre 31, 2019	Diciembre 31, 2018
Caja Chica	630	630
Caja General	4,503	8,692
Bancos (1)	21,479	41,614
	26,612	50,936

(1) Al 31 de diciembre de 2019 y 2018, no existen importes de efectivo y equivalentes de efectivo que se encuentren restringidos para el uso de la Compañía.

6. DOCUMENTOS Y CUENTAS POR COBRAR CLIENTES NO RELACIONADOS.

Un resumen de esta cuenta, fue como sigue:

	Diciembre 31, 2019	Diciembre 31, 2018
MT Clientes Matriz	89,772	2,004
MT Clientes TC Matriz	43,702	43,011
MT Cheques Protestados	-	-
	133,475	45,015

7. OTRAS CUENTAS POR COBRAR.

Un resumen de esta cuenta, fue como sigue:

	Diciembre 31, 2019	Diciembre 31, 2018
MT Garantías Pagadas	16,353	16,353
MT Cuentas por Cobrar Empleados	6,298	6,298
MT otras cuentas por cobrar	4,336	303
MT Prestamos personal	309	-
	27,296	22,953

8. INVENTARIOS.

Un resumen de esta cuenta, fue como sigue:

	Diciembre 31, 2019	Diciembre 31, 2018
Instrumentos	235,050	265,759
Accesorios	63,742	68,603
Amplificación	72,076	97,598
Cuerdas	59,125	52,770
Accesorios Varios	75,614	77,816
Complementos	1,002	1,023

Notas a los estados financieros (continuación)

	Diciembre 31, 2019	Diciembre 31, 2018
Mercadería en tránsito	5,375	6,044
Mercadería en Reparación	3,364	1,469
	515,348	571,082
Valor Neto Realizable (VNR)	(5,685)	(5,112)
(-) Provisión por valor neto de realización y otras pérdidas en inventario	(1)	(8,477)
	(5,685)	(13,589)
	509,663	557,493

(1) Los movimientos de la provisión por valor neto realizable, fueron como sigue:

	Diciembre 31, 2019	Diciembre 31, 2018
Saldo inicial	(13,588)	(26,842)
(Gasto) reversión del año	7,903	13,253
Saldo final	(5,685)	(13,589)

9. SERVICIOS Y OTROS PAGOS ANTICIPADOS.

Un resumen de esta cuenta, fue como sigue:

	Diciembre 31, 2019	Diciembre 31, 2018
MT Anticipo Proveedores Extranjeros	26,137	34,310
MT Anticipo Proveedores Nacionales	14,680	3,611
MT Seguro Pagado por Anticipado	2,040	2,369
MT Suscripciones Prepagadas	576	576
MT Pruebas Psicotécnicas Prepagadas	209	63
	43,642	40,929

10. ACTIVOS POR IMPUESTOS CORRIENTES

Un resumen de esta cuenta, fue como sigue:

	Diciembre 31, 2019	Diciembre 31, 2018
MT Retención Impuesto Renta	19,693	4,889
MT Retenciones IR Anticipo SRI	842	842
	20,535	5,731

Notas a los estados financieros (continuación)

11. PROPIEDADES, PLANTA Y EQUIPO

Un resumen de esta cuenta, fue como sigue:

	31 de diciembre de 2019			31 de diciembre de 2018		
	Costo histórico	Depreciación acumulada	Activo neto	Costo histórico	Depreciación acumulada	Activo neto
Terrenos	15,988	-	15,988	15,988	-	15,988
Edificios	202,223	(50,301)	151,923	202,223	(46,843)	155,380
Muebles y enseres	53,047	(43,074)	9,973	53,047	(40,332)	12,715
Maquinaria y equipo	226,416	(196,140)	30,277	225,691	(188,110)	37,581
Equipo de computación	137,146	(136,700)	446	137,146	(136,372)	774
Vehículos	94,084	(61,363)	32,721	94,084	(62,095)	31,989
Construcciones en curso	436,094	-	436,093	436,093	-	436,093
	1,164,997	(487,578)	677,420	1,164,272	(473,752)	690,520

El movimiento de propiedades, planta y equipo fue como sigue:

Concepto	Terrenos	Edificios	Obras en construcción	Muebles y enseres	Maquinaria y equipo	Equipo de computación	Vehículos	Total general
Saldos iniciales	15,988	155,380	436,093	12,715	37,581	774	31,989	690,520
Adiciones	-	-	-	-	363	363	-	726
Ajustes	-	-	-	-	-	-	1,766	1,766
Depreciaciones	-	(3,458)	-	(2,742)	(8,030)	(328)	(1,034)	(15,592)
Total	15,988	151,922	436,093	9,973	29,914	809	32,721	677,420

Notas a los estados financieros (continuación)

12. CUENTAS Y DOCUMENTOS POR PAGAR.

Un resumen de esta cuenta, fue como sigue:

	Diciembre 31, 2019	Diciembre 31, 2018
MT Proveedores locales (1)	156,222	150,914
MT Proveedores servicios	15,205	18,776
MT Proveedores exterior	5,721	-
MT Cuentas por Pagar Empleados	37	-
MT Compensación Salario Digno	-	80
	177,185	169,770

(1) El detalle de la cuenta, fue como sigue:

	Diciembre 31, 2019	Diciembre 31, 2018
Almacenes Juan El Juri	95,232	110,191
Tecnodigi Cia. Ltda.	14,167	12,761
SAFIED S.A.	12,867	-
Paredes Huera Johana Uc.	-	3,763
Armijos Gonzales Jorge G.	5,140	3,611
Magma String	4,132	-
Global Sonido Cia. Ltda.	4,086	3,117
Cotzul S.A.	3,870	-
Torres Peñafiel Juan M.	-	2,889
Fierro Sandoval Raul A.	3,470	2,826
Distribuidores Ferretero	2,819	-
Ulloa Pacheco Ivan Aleja	2,722	-
Peralta Toledo Zolla Car	2,032	-
Otros Proveedores	5,685	11,756
	156,222	150,914

13. OBLIGACIONES CON INSTITUCIONES FINANCIERAS.

Un resumen de esta cuenta, fue como sigue:

	Diciembre 31, 2019	Diciembre 31, 2018
- Sobregiro Bancario	34,333	12,816
Banco Pichincha	69,345	64,451
Banco Internacional	130,772	146,453
Banco Bolivariano	3,579	20,165.83
Tarjetas de crédito	7,743	22,998.49
	245,772	266,885

14

Notas a los estados financieros (continuación)

14. ANTICIPOS DE CLIENTES.

Un resumen de esta cuenta, fue como sigue:

	Diciembre 31, 2019	Diciembre 31, 2018
MT Cuentas por Pagar Consignación	9,559	10,700
MT Cuentas por Pagar Anticipo Clientes	536	35
MT Depósitos por Identificar	138	172
	10,234	10,907

15. OTRAS OBLIGACIONES CORRIENTES.

Un resumen de esta cuenta, fue como sigue:

	Diciembre 31, 2019	Diciembre 31, 2018
Con la administración tributaria	23,760	21,770
Por beneficios de ley a empleados	22,306	30,293
Con el IESS	7,346	8,623
	53,412	60,686

16. CUENTAS POR PAGAR DIVERSAS RELACIONADAS

Un resumen de esta cuenta, fue como sigue:

	Diciembre 31, 2019	Diciembre 31, 2018
MT Cuentas por pagar Préstamo Socios	33,099	33,099
MT Cuentas por pagar Préstamo Socios(Capital)	28,975	-
	62,074	33,099

17. OTROS PASIVOS FINANCIEROS

Un resumen de esta cuenta, fue como sigue:

	Diciembre 31, 2019	Diciembre 31, 2018
MT Préstamo de Terceros	44,465	60,555
	44,465	60,555

18. IMPUESTO A LAS GANANCIAS.

De acuerdo con disposiciones legales, la autoridad tributaria tiene la facultad de revisar las declaraciones del impuesto a la renta de la Compañía, dentro del plazo de hasta tres años posteriores contados a partir de la fecha de presentación de la declaración del impuesto a la renta.

Notas a los estados financieros (continuación)

siempre y cuando haya cumplido oportunamente con las obligaciones tributarias.

Determinación y pago del impuesto a la renta

El impuesto a la renta de la Compañía se determina sobre una base anual con cierre al 31 de diciembre de cada período fiscal, aplicando a las utilidades tributables a la tasa del impuesto a la renta.

Las sociedades que transfieran por lo menos el 5% de su capital accionario a favor de al menos el 20% de sus trabajadores, pueden diferir el pago del impuesto a la renta y de su anticipo por el período de cinco años, con el correspondiente pago de intereses.

Tasas del impuesto a la renta

La tasa del impuesto a la renta a partir del año 2013 es del 22%; a partir del período 2018, mediante la Ley Orgánica para la Reactivación de la Economía, Fortalecimiento de la Dolarización y Modernización de la Gestión Financiera, Art. 1 numerales 7 y 9; emitida en el segundo suplemento del Registro Oficial nº 150 del viernes 29 de diciembre de 2018; las nuevas tarifas del impuesto a la renta son como sigue:

Tipo de empresas	Tarifa
Micro empresas, pequeñas empresas y exportadores habituales	22%
Empresas medianas, grandes, sucursales de compañías extranjeras	25%
Sucursales de compañías extranjeras con capital superior al 50% en paraísos fiscales	28%
Sucursales de compañías extranjeras con capital inferior al 50% en paraísos fiscales	25% + proporcional del 3% en función del porcentaje de capital en paraísos fiscales
Quienes incumplan con la obligación de informar sobre la participación de los accionistas, socios, partícipes, et.	28%

En caso de que la Compañía reinvierta sus utilidades en el país en los términos y condiciones que establece la Ley Orgánica de Régimen Tributario Interno, podría obtener una reducción en la tasa del impuesto a la renta de 10 puntos porcentuales sobre el monto reinvertido, siempre y cuando efectúen el correspondiente aumento de capital hasta el 31 de diciembre del siguiente año.

Anticipo del impuesto a la renta

El anticipo se determina sobre la base de la declaración del impuesto a la renta del año inmediato anterior, aplicando ciertos porcentajes al valor del activo total (menos ciertos componentes), patrimonio total, ingresos gravables y costos y gastos deducibles.

- Adicionalmente, se excluirán de la determinación del anticipo del impuesto a la renta los gastos incrementales por generación de nuevo empleo o mejora de masa salarial, y en general aquellas inversiones y gastos efectivamente realizados, relacionados con los beneficios tributarios para el pago del impuesto a la renta que reconoce el Código Orgánico de la Producción, Comercio e Inversiones para las nuevas inversiones.

Dividendos en efectivo

Constituyen ingresos exentos del impuesto a la renta los dividendos pagados a sociedades locales y a sociedades del exterior que no estén domiciliadas en paraísos fiscales. Los dividendos que se distribuyan a favor de personas naturales residentes en el Ecuador o a sociedades domiciliadas en

Notas a los estados financieros (continuación)

paraísos fiscales o regímenes de menor imposición, están sujetos a una retención en la fuente adicional del impuesto a la renta.

Pérdidas fiscales amortizables

Al 31 de diciembre de 2019 y 2018, la Compañía mantiene pérdidas fiscales amortizables en ejercicios futuros.

Impuesto a la Salida de Divisas (ISD)

El impuesto a la salida de divisas, grava a lo siguiente:

- La transferencia o traslado de divisas al exterior.
- Los pagos efectuados desde el exterior, inclusive aquellos realizados con recursos financieros en el exterior de la persona natural o la sociedad o de terceros.
- Las importaciones pendientes de pago registradas por más de doce (12) meses.
- Las exportaciones de bienes y servicios generados en el Ecuador, efectuadas por personas naturales o sociedades domiciliadas en el Ecuador, cuando las divisas correspondientes a los pagos por concepto de dichas exportaciones no ingresen al Ecuador.

A partir del 24 de noviembre de 2011, el Impuesto a la Salida de Divisas (ISD) se incrementó del 2% al 5%.

Están exentos del Impuesto a la Salida de Divisas (ISD):

- Transferencias de dinero de hasta 1,000 que no incluyen pagos por consumos de tarjetas de crédito.
- Pagos realizados al exterior por amortización de capital e intereses de créditos otorgados por instituciones financieras internacionales, con un plazo mayor a un año, destinados al financiamiento de inversiones previstas en el Código Orgánico de la Producción, Comercio e Inversiones y que devenguen intereses a las tasas referenciales.
- Pagos realizados al exterior por parte de administradores y operadores de las Zonas Especiales de Desarrollo Económico (ZEDE).
- Pagos realizados al exterior por concepto de dividendos distribuidos por sociedades nacionales o extranjeras domiciliadas en el Ecuador, después del pago del impuesto a la renta, a favor de otras sociedades extranjeras o de personas naturales no residentes en el Ecuador, siempre y cuando no estén domiciliados en paraísos fiscales o jurisdicciones de menor imposición.

El Impuesto a la Salida de Divisas (ISD) podrá ser utilizado como crédito tributario para la determinación del impuesto a la renta hasta por 5 años, siempre que haya sido originado en la importación de materias primas, insumos y bienes de capital con la finalidad de que sean incorporados en procesos productivos y que consten en el listado emitido por el Comité de Política Tributaria.

Reformas tributarias.

En el Suplemento al Registro Oficial No. 847 del 10 de diciembre de 2012, se expidió la Ley Orgánica de Redistribución de los Ingresos para el Gasto Social, mediante la cual se reformó la Ley Orgánica de Régimen Tributario Interno (LORTI) y la Ley Reformativa para la Equidad Tributaria, los principales cambios son los siguientes:

- Impuesto a la Salida de Divisas (ISD)

Los pagos por Impuesto a la Salida de Divisas (ISD), susceptibles de ser considerados como crédito tributario para el pago del impuesto a la renta que no hayan sido utilizados en el ejercicio

Notas a los estados financieros (continuación)

fiscal en que se generaron o respecto de los cuatro ejercicios fiscales posteriores, podrán ser objeto de devolución por parte del Servicio de Rentas Internas (SRI).

- Impuesto a los Activos en el Exterior:

Se considera hecho generador de este impuesto:

- La tenencia a cualquier título de fondos disponibles en entidades domiciliadas fuera del territorio nacional, sea de manera directa o a través de subsidiarias afiliadas u oficinas en el exterior del sujeto pasivo; y,
- Las inversiones en el exterior de entidades reguladas por el Consejo Nacional de Valores.

Se incrementa la tarifa del impuesto del 0.084% al 0.25% mensual. Cuando la captación de fondos o las inversiones que se mantengan o realicen a través de subsidiarias ubicadas en paraísos fiscales o regímenes fiscales preferentes o a través de afiliadas u oficinas en el exterior, la tarifa será del 0.35%.

La conciliación del impuesto a las ganancias calculada de acuerdo a la tasa impositiva legal y el impuesto a las ganancias afectado a operaciones, fue como sigue:

	Diciembre 31, 2019	Diciembre 31, 2018
Gastó Impuesto a la Renta	(2,638)	(15,852)
	(2,638)	(15,852)

19. CUENTAS POR PAGAR DIVERSAS RELACIONADAS NO CORRIENTES

Un resumen de los saldos de impuestos diferidos, fue como sigue:

	Diciembre 31, 2019	Diciembre 31, 2018
MT Préstamo Otras Obligaciones LP Prestamos	36,253	3,554
	36,253	3,554

20. PROVISIONES POR BENEFICIOS A EMPLEADOS

Un resumen de los saldos de impuestos diferidos, fue como sigue:

	Diciembre 31, 2019	Diciembre 31, 2018
MT Provisión Jubilación Patronal (NIIF)	29,406	30,870
MT Provisión Desahucio (NIIF)	11,747	12,526
	41,153	43,396

21. CAPITAL SOCIAL

Al 31 de diciembre de 2019 y 2018 está constituida por 50,000 participaciones ordinarias, nominativas e indivisibles, autorizadas, suscritas y en circulación con un valor nominal de USD. 1 cada una.

Notas a los estados financieros (continuación)

22. RESERVAS.

Legal. La Ley de Compañías del Ecuador requiere que por lo menos el 5% de la utilidad líquida anual sea apropiada como reserva legal, hasta que esta alcance como mínimo el 20% del capital suscrito y pagado. Esta reserva no puede ser distribuida a los accionistas, excepto en caso de liquidación de la Compañía, pero puede ser utilizada para absorber pérdidas futuras o para aumentar el capital.

23. RESULTADOS ACUMULADOS.

Resultados acumulados.

Al 31 de diciembre de 2019 y 2018, el saldo de las ganancias de ejercicios anteriores está a disposición de los accionistas y puede ser utilizado para la distribución de dividendos y ciertos pagos tales como re liquidación de impuestos, etc.

Resultados por primera adopción a las NIIF.

Los ajustes provenientes de la adopción por primera vez de las Normas Internacionales de Información financiera "NIIF" se registraron en el patrimonio en la cuenta Resultados acumulados, subcuenta "Resultados acumulados provenientes de la adopción por primera vez de las "NIIF".

24. INGRESOS DE ACTIVIDADES ORDINARIAS.

Un resumen de esta cuenta, fue como sigue:

	Diciembre 31, 2019	Diciembre 31, 2018
Venta Instrumentos	822,784	934,756
Venta Accesorios	162,382	172,898
Venta Amplificación	113,763	137,224
Venta Cuerdas	100,278	120,054
Venta Accesorios varios	128,889	151,608
Venta complementos	29	-
ventas 0%	4,760	6,297
	1,332,885	1,522,837

25. COSTO DE VENTAS.

Al 31 de diciembre de 2019 y 2018 comprende el costo de los inventarios vendidos, derivados de su importación y adquisición local; Incluye instrumentos, equipos de amplificación, accesorios, cuerdas y complementos, por USD. 701,983 y 796,672

26. OTROS INGRESOS.

Un resumen de esta cuenta, fue como sigue:

	Diciembre 31, 2019	Diciembre 31, 2018
Prestación de servicios	49,471	9,681
Otros ingresos	19,906	27,350
	69,377	37,031

Notas a los estados financieros (continuación)

27. GASTOS ADMINISTRATIVOS.

Un resumen de esta cuenta, fue como sigue:

	Diciembre 31, 2019	Diciembre 31, 2018
Sueldos, salarios y demás remuneraciones	75,588	75,027
Aportes a la seguridad social (incluido fondo de reserva)	15,572	15,430
Beneficios sociales e indemnizaciones	13,068	12,668
Honorarios, comisiones y dietas a personas naturales	24,369	29,961
Mantenimiento y reparaciones	5,429	10,318
Combustibles	2,929	2,663
Seguros y reaseguros (primas y cesiones)	38,831	34,163
Gastos de gestión (agasajos a accionistas, trabajadores y clientes)	10	2,162
Agua, energía, luz, y telecomunicaciones	3,402	3,764
Impuestos, contribuciones y otros	8,250	8,480
Depreciaciones:	12,089	16,675
Otros gastos	6,807	4,856
	206,344	216,167

28. GASTOS DE VENTAS.

Un resumen de esta cuenta, fue como sigue:

	Diciembre 31, 2019	Diciembre 31, 2018
Sueldos, salarios y demás remuneraciones	98,936	112,236
Aportes a la seguridad social (incluido fondo de reserva)	16,162	18,367
Beneficios sociales e indemnizaciones	32,201	25,514
Honorarios, comisiones y dietas a personas naturales	576	626
Mantenimiento y reparaciones	36,542	36,125
Arrendamiento operativo	170,081	183,773
Comisiones	782	232
Promoción y publicidad	17,538	15,082
Transporte	1,225	1,186
Agua, energía, luz, y telecomunicaciones	15,053	15,126
Notarios y registradores de la propiedad o mercantiles	469	1,683
Depreciaciones:	2,468	1,336
Otros gastos	20,825	27,556
	412,858	438,841

29. GASTOS FINANCIEROS.

Un resumen de esta cuenta, fue como sigue:

	Diciembre 31, 2019	Diciembre 31, 2018
Gastos financieros	75,850	81,453
Intereses	485	1,369
	76,335	82,822

Notas a los estados financieros (continuación)

22 CATEGORÍAS DE INSTRUMENTOS FINANCIEROS.

A continuación se presentan los saldos libros de cada categoría de instrumentos financieros al cierre de cada ejercicio contable:

	Diciembre 31, 2019				Diciembre 31, 2018			
	Corriente		No corriente		Corriente		No corriente	
	Valor libros	Valor Razonable	Valor libros	Valor Razonable	Valor libros	Valor razonable	Valor libros	Valor razonable
Activos financieros medido al valor razonable:								
Efectivo y equivalentes al efectivo	26,612	26,612	-	-	50,936	50,936	-	-
Activos financieros medido al costo amortizado:								
Cuentas por cobrar clientes no relacionadas	133,475	133,475	-	-	45,015	45,015	-	-
Otras cuentas por cobrar relacionadas	-	-	-	-	277	277	-	-
Otras cuentas por cobrar Servicios y otros pagos anticipados	27,298	27,298	-	-	22,953	22,953	-	-
	43,642	43,642	-	-	40,929	40,929	-	-
Total activos financieros	231,027	231,027	-	-	160,109	160,109	-	-
Pasivos financieros medidos al valor razonable:								
Pasivos financieros medidos al costo amortizado:								
Cuentas por pagar	177,185	177,185			169,770	169,770	-	-
Obligaciones con instituciones financieras	245,772	245,772			266,885	266,885	-	-
Anticipos de clientes	10,234	10,234			10,907	10,907	-	-
Cuentas por pagar diversas/relacionadas	62,074	62,074	36,253	36,253	33,099	33,099	3,554	3,554
Total pasivos financieros	495,265	495,265	36,253	36,253	480,661	480,661	3,554	3,554
Instrumentos financieros, netos	(264,238)	(264,238)	(36,253)	(36,253)	(320,552)	(320,552)	(3,554)	(3,554)

30. CONTINGENCIAS.

Al 31 de diciembre del 2019 y 2018, de acuerdo a los asesores legales, la Compañía no mantiene demandas en contra no resueltas que requieran ser reveladas ni tampoco se han determinado cuantías por posibles obligaciones que se requieran registrar en los estados financieros.

31. SANCIONES.

• De la Superintendencia de Compañías.-

No se han aplicado sanciones a CASA BRASIL SABRASIL CIA. LTDA., a sus Directores o Administradores emitidas por parte de la Superintendencia de Compañías durante el ejercicio terminado el 31 de diciembre de 2019 y 2018.

Notas a los estados financieros (continuación)

- **De otras autoridades administrativas.-**

No se han aplicado sanciones significativas a CASA BRASIL SABRASIL CIA. LTDA., a sus Directores o Administradores, emitidas por parte de otras autoridades administrativas al 31 de diciembre de 2019 y 2018.

32. HECHOS POSTERIORES A LA FECHA DE BALANCE.

Con posterioridad al 31 de diciembre de 2019 y hasta la fecha de emisión de estos estados financieros, 09 de abril de 2020 no se tiene conocimiento de hechos de carácter financiero o de otra índole, que afecten en forma significativa los saldos o interpretación de los mismos.

33. APROBACIÓN DE LOS ESTADOS FINANCIEROS.

Los estados financieros por el año terminado el 31 de diciembre de 2019 han sido aprobados por la Administración con 13 de Marzo de 2020 y serán presentados a los accionistas para su aprobación. En la opinión de la administración, los estados financieros serán aprobados por la junta de accionistas sin modificaciones.



Dr. Hugo Molina
Gerente General



Dr. Edison Criollo
Contador General

11