

QUITO INORFLOWERS TRADE CIA. LTDA.

INFORME DE AUDITORIA A LOS ESTADOS FINANCIEROS

POR EL AÑO TERMINADO AL 31 DE DICIEMBRE DEL 2018

AUDITOR EXTERNO

RAMIRO ALMEIDA M

QUITO INORFLOWERS TRADE CIA. LTDA.

ESTADOS FINANCIEROS

AL 31 DE DICIEMBRE DEL 2018

INDICE DEL CONTENIDO

INFORME DEL AUDITOR EXTERNO

ESTADO DE SITUACION FINANCIERA

ESTADO DE RESULTADOS INTEGRAL

ESTADO DE CAMBIOS EN EL PATRIMONIO

ESTADO DE FLUJOS DE EFECTIVO

NOTAS A LOS ESTADOS FINANCIEROS

ABREVIATURAS

IASB	Consejo de Normas Internacionales de Contabilidad
IVA	Impuesto al Valor Agregado
NIA	Normas Internacionales de Auditoria
NIC	Normas Internacionales de Auditoria
NIIF	Normas Internacionales de Información Financiera
NIIF para pymes	Normas Internacionales de Información Financiera para pequeñas y medianas empresas.
SRI	Servicio de Rentas Internas
IESS	Instituto Ecuatoriano de Seguridad Social.

RAMIRO ALMEIDA M.
AUDITOR EXTERNO
REG. NAC. SC-RNAE-057

FRANCISCO DE NATES 207 Y MARIANO ECHEVERRIA
ramiroalmeida832@gmail.com Telf. 0998307531 2456228
QUITO - ECUADOR

INFORME DEL AUDITOR INDEPENDIENTE

(Expresado en dólares)

A los señores socios de:

QUITO INORFLOWERS TRADE CIA. LTDA.

Opinión

He auditado los estados financieros adjuntos de QUITO INORFLOWERS TRADE CIA. LTDA., que comprenden el estado de situación financiera al 31 diciembre del 2018, y los correspondientes estados de resultado integrales, el estado de cambios en el patrimonio y el flujo de efectivo por el año terminado en esa fecha y un resumen de las políticas contables más significativas y otras notas explicativas.

En mi opinión, los estados financieros adjuntos se presentan razonablemente, en todos los aspectos importantes, la situación financiera de QUITO INORFLOWERS TRADE CIA. LTDA., al 31 de diciembre del 2018, así como los resultados integrales de sus operaciones, de cambios en el patrimonio y el flujo de efectivo por el año terminado en esa fecha, de conformidad con Normas Internacionales de Información Financiera para pequeñas y medianas empresas (NIIF para pymes).

Fundamentos de la opinión

Se ha llevado a cabo la auditoria de conformidad con Normas Internacionales de Auditoria (NIA) y mi responsabilidad de acuerdo con dichas normas se describen más adelante en la sección responsabilidades del auditor en relación con la auditoria a los estados financieros de mi informe. Soy independiente de la Compañía de conformidad con los requerimientos de ética aplicables a mi auditoria de los estados financieros de acuerdo con Normas Internacionales de Auditoria (NIA) y he cumplido las demás responsabilidades de ética de conformidad con esos requerimientos. Considero que la evidencia de auditoría que se ha obtenido provee una base razonable para expresar una opinión.

Responsabilidad de la Administración de la Compañía en relación con los estados financieros

La Gerencia de la Compañía es la responsable de la preparación y presentación fiel de los estados financieros adjuntos de conformidad con las Normas Internacionales de Información Financiera para pequeñas y medianas empresas, así como del control interno que la administración considere necesario para permitir la preparación de estados financieros libres de incorrección material, debido a fraude o error.

RAMIRO ALMEIDA M.
AUDITOR EXTERNO
REG. NAC. SC-RNAE-057

FRANCISCO DE NATES 207 Y MARIANO ECHEVERRIA
ramiroalmeida832@gmail.com Telf. 0998307531 2456228
QUITO - ECUADOR

INFORME DEL AUDITOR INDEPENDIENTE

(CONTINUACION)

Responsabilidad del auditor en relación con la auditoría de los estados financieros

En la preparación de los estados financieros, la Administración es la responsable de la valoración de la capacidad de la Sociedad de continuar como empresa en funcionamiento, revelando, según corresponda, las cuestiones relacionadas con la Empresa en marcha o funcionamiento y utilizando el principio contable de empresa en funcionamiento excepto si la Administración tiene intención de liquidar la Sociedad o de cesar sus operaciones, o bien no exista otra alternativa realista.

Los responsables de la entidad, son los responsables de la supervisión del proceso de información financiera de la Sociedad.

Mi objetivo es obtener una seguridad razonable de que los estados financieros en su conjunto estén libres de incorrección material, debido a fraude o error y emitir un informe de auditoría que contiene mi opinión.

Seguridad razonable es un alto grado de seguridad pero no garantiza que una auditoría realiza de conformidad con las Normas Internacionales de Auditoría siempre detecte una incorrección material cuando existe. Las incorrecciones pueden deberse a fraude o error y se consideran materiales si, individualmente o de forma agregada, puede preverse razonablemente que influyan en las decisiones económicas que los usuarios toman basándose en los estados financieros.

Como parte de una auditoría de conformidad con las Normas Internacionales de Auditoría (NIA) se debe aplicar un juicio profesional y mantener una actitud de escepticismo profesional durante toda la auditoría. También:

- Identificar y valorar los riesgos de incorrección material en los estados financieros, debido a fraude o error, se aplicó procedimientos de auditoría para responder a dichos riesgos y obtener evidencia de auditoría suficiente y adecuada para
- proporcionar una base para emitir mi opinión. El riesgo de no detectar una incorrección material debido a fraude es más elevado que en el caso de una incorrección debido a error, ya que el fraude puede implicar colusión, falsificación, omisiones deliberadas, manifestaciones intencionadamente erróneas o elusión del control interno.

RAMIRO ALMEIDA M.
AUDITOR EXTERNO
REG. NAC. SC-RNAE-057

FRANCISCO DE NATES 207 Y MARIANO ECHEVERRIA
ramiroalmeida832@gmail.com Telf. 0998307531 2456228
QUITO - ECUADOR

INFORME DEL AUDITOR INDEPENDIENTE

(CONTINUACION)

- Obtener conocimiento del control interno relevante para la auditoria con el fin de diseñar procedimientos de auditoria que sean adecuados en función de las circunstancias, y no con la finalidad de expresar una opinión sobre la eficacia del control interno de la Compañía.
- Evaluar la adecuación de las políticas contables aplicadas y la razonabilidad de las estimaciones contables y la correspondiente información revelada por la Administración.
- Comunicar a los responsables de la empresa en relación con los hallazgos de la auditoria así como cualquier deficiencia significativa del control interno.
- Concluir sobre lo adecuado de utilizar por parte de los Administradores, la base contable de la empresa en funcionamiento y basarse en la evidencia de una auditoria obtenida, concluir sobre la existencia, o no, de una incertidumbre material relacionada, con hechos o condiciones que pueden generar dudas significativas sobre la capacidad de la compañía para continuar como empresa en funcionamiento.

Informe sobre requisitos legales normativos

El informe sobre el cumplimiento de obligaciones tributarias de la Compañía, por el año terminado al 31 de diciembre del 2018, se emite por separado.

Quito, 15 de abril del 2019

Registro Nacional de Firmas Auditoras
SC – RNAE 057




Ramiro Almeida M.
Licencia No. 20327

QUITO INORFLOWERS TRADE CIA. LTDA.
ESTADO DE SITUACION FINANCIERA
AL 31 DE DICIEMBRE DEL 2018
(Expresado en dólares)


ACTIVO

ACTIVO CORRIENTE	Notas	2018	2017
Efectivo y equivalentes de efectivo	3	12,186	10,968
Cuentas por cobrar comerciales y otras cuentas por cobrar	4	223,889	242,780
Inventarios:	5	40,369	50,399
Impuestos anticipados	6	<u>70,227</u>	<u>201,259</u>
Total activo corriente		346,671	505,406
ACTIVO NO CORRIENTE			
Propiedad, planta y equipo	7	2,170,476	2,212,681
Activos biológicos	8	476,396	525,763
Impuestos diferidos	14	10,572	0
Total activo no corriente		<u>2,657,444</u>	<u>2,738,444</u>
TOTAL ACTIVOS		<u>3,004,115</u>	<u>3,243,850</u>

Ver notas a los estados financieros



Gerente General
Inés Ortiz




Contador General
Edy Balseca

QUITO INORFLOWERS TRADE CIA. LTDA.
ESTADO DE SITUACION FINANCIERA
AL 31 DE DICIEMBRE DEL 2018
(Expresado en dólares)


PASIVO Y PATRIMONIO

PASIVO CORRIENTE	Notas	2018	2017
Préstamos bancarios	9	28,763	93,046
Porción corriente del pasivo a largo plazo	12	90,000	90,000
Cuentas por pagar comerciales y otras cuentas por pagar	10	281,570	173,751
Provisiones	11	<u>42,894</u>	<u>39,667</u>
Total pasivo corriente		443,227	396,464
PASIVO NO CORRIENTE			
Préstamos financieros	12	280,000	370,000
Préstamos de socios	13	1,649,379	1,890,091
Jubilación patronal y desahucio	14	<u>212,149</u>	<u>175,832</u>
Total pasivo no corriente		2,141,528	2,435,923
PATRIMONIO	15 - 16	419,360	411,463
TOTAL PASIVO Y PATRIMONIO		<u>3,004,115</u>	<u>3,243,850</u>

Ver notas a los estados financieros



Gerente General
Inés Ortiz



Contador General
Edy Balseca

QUITO INORFLOWERS TRADE CIA. LTDA.
ESTADO DE RESULTADOS INTEGRAL
POR EL PERIODO DEL 1o. DE ENERO AL 31 DE DICIEMBRE DEL 2018
(Expresados en dólares)

INGRESOS:	Notas	2018	2017
Ventas	17	1,803,651	1,703,473
COSTOS:			
Costo de ventas	18	1,430,393	1,377,243
UTILIDAD BRUTA EN VENTAS		<u>373,258</u>	<u>326,230</u>
GASTOS:			
Gastos de ventas	19	47,062	43,710
Gastos de administración	20	293,558	291,915
Gastos financieros	21	11,668	16,410
Total gastos		<u>352,288</u>	<u>352,035</u>
OTROS INGRESOS Y EGRESOS			
Otros ingresos		496	3,440
PERDIDA DEL EJERCICIO ANTES DE IMPUESTO A LA RENTA		<u>21,466</u>	<u>-22,365</u>
Participación de trabajadores	22	-3,220	0
Impuesto a la renta	22	-10,919	-24,067
PERDIDA DEL EJERCICIO ANTES DEL ORI		<u>7,327</u>	<u>-46,432</u>
Otros resultados integrales (ORI)	14	0	-13,761
PERDIDA DEL EJERCICIO DESPUES DEL ORI		<u>7,327</u>	<u>-60,193</u>

Ver notas a los estados financieros



Gerente General
Inés Ortiz




Contador General
Edy Balseca


QUITO INFLOWERS TRADE CIA. LTDA.
ESTADO DE CAMBIOS EN EL PATRIMONIO
POR EL EJERCICIO TERMINADO AL 31 DE DICIEMBRE DEL 2018
(Expresados en dólares)

	NOTAS	CAPITAL SOCIAL	RSVA LEGAL	OTRAS RSVAS	SUPERAVIT VALLACION	RESULTADOS ACUMULADOS NIIF	RESULTADOS INTEGRALES	PERDIDAS UTILIDADES RETENIDAS	PERDIDAS EJERCICIO	TOTAL
PATRIMONIO AL 1º ENERO DEL 2017		5,000	1,000	21,798	515,581	76,614	0	-55,543	-92,794	471,656
Transferencia resultados ejercicio anterior							16,307	-109,101	92,794	0
Pérdida del ejercicio									-46,432	-46,432
Otros resultados integrales							-13,761			-13,761
PATRIMONIO 31 DICIEMBRE DEL 2017		5,000	1,000	21,798	515,581	76,614	2,546	-164,644	-46,432	411,463
Transferencia resultados ejercicio anterior								-46,432	46,432	0
Utilidad neta del ejercicio									7,327	7,327
Otros resultados integrales							570			570
PATRIMONIO 31 DICIEMBRE DEL 2018		5,000	1,000	21,798	515,581	76,614	3,116	-211,076	7,327	419,360

Ver notas a los estados financieros



Gerente General
Inés Ortiz




Contador General
Edy Balseca

QUITO INORFLOWERS TRADE CIA. LTDA.
ESTADOS DE FLUJOS DE EFECTIVO
POR EL EJERCICIO TERMINADO AL 31 DE DICIEMBRE DEL 2018
(Expresados en dólares)

FLUJO DE EFECTIVO EN ACTIVIDADES OPERATIVAS	Notas	2018	2017
Utilidad - pérdida del ejercicio antes de impuesto renta		21,466	-22,365
CARGOS A RESULTADOS DEL AÑO QUE NO REPRESENTAN DESEMBOLSOS DE FONDOS:			
Depreciación en la propiedad, planta y equipo	7	93,214	101,365
Amortización de activos biológicos	8	139,190	189,962
Reserva jubilación patronal y desahucio	13	26,315	26,550
		<u>258,719</u>	<u>317,877</u>
EFECTIVO PROVENIENTES DE ACTIVIDADES OPERATIVAS ANTES DE CAMBIOS EN EL CAPITAL DE TRABAJO			
Documentos y cuentas por cobrar	4	18,891	14,949
Inventarios	5	10,030	-13,556
Pagos anticipados	6	131,032	44,789
Documentos y cuentas por pagar	10	107,819	-21,694
Provisiones	8	-10,912	-27,239
		<u>256,860</u>	<u>-2,751</u>
EFECTIVO NETO PROVENIENTE DE ACTIVIDADES OPERATIVAS		537,045	292,761
FLUJO DE EFECTIVO EN ACTIVIDADES DE INVERSIÓN			
Adquisiciones y retiros en la propiedad y equipo	7	-51,009	-15,530
Adquisiciones y retiros en los activos biológicos	8	-89,823	-61,119
		<u>-140,832</u>	<u>-76,649</u>
EFECTIVO PROVENIENTES DE ACTIVIDADES DE INVERSIÓN		-140,832	-76,649
FLUJO PROVENIENTES DE ACTIVIDADES DE FINANCIAMIENTO			
Préstamos bancarios y financieros	12	-154,283	-22,850
Préstamos de socios	13	-240,712	-212,908
		<u>-394,995</u>	<u>-235,758</u>
EFECTIVO PROVENIENTES DE ACTIVIDADES DE FINANCIAMIENTO		-394,995	-235,758
VALOR NETO EN EFECTIVO Y SUS EQUIVALENTES		1,218	-19,646
EFECTIVO NETO AL PRINCIPIO DEL EJERCICIO		10,968	30,614
EFECTIVO NETO AL FINAL DEL EJERCICIO		<u>12,186</u>	<u>10,968</u>

Ver notas a los estados financieros



Gerente General
Inés Ortiz



Contador General
Edy Balseca